



UNIVERSIDAD TÉCNICA DE ORURO



Estadísticas Universitarias

Gestión Académica 2021

Oruro-Bolivia
2021



Autoridades Universitarias

Rector

M.Sc. Augusto Medinaceli Ortiz

Vicerrector

M.Sc. Edgar Chire Andrade

Secretario General

M.Sc. Pedro J. Feraudi Gonzales

Director de Planificación Académica

M.Sc. Raúl J. Rosales Colodro

Director de Planificación y Desarrollo Institucional

M.Sc. Limber Sánchez Miranda

Director de Postgrado

M.Sc. Carlos Antezana Garcia

Director de Investigación, Ciencias y Tecnología

M.Sc. Jesús E. Cárdenas Castillo

Director de Evaluación y Acreditación

M.Sc. Rosario E. Del Castillo Rodriguez

Director Administrativo Financiero

M.Sc. Oscar P. Heredia Orellana

Director de Tecnologías de Información y Comunicación

Ing. Juan G. Choque Uño

Director de Unidades Académicas Desconcentradas

Lic. Edwin Guaygua Fulguera

Director de Vinculación

Lic. Sebastián E. Condomis Santos

Director Rel. Nacional e Internacional, Convenios y Becas

M.Sc. Freddy Ochoa Miranda



Índice

	Pág.
PRESENTACIÓN Y AUTORIDADES	2
Autoridades Universitarias	2
Autoridades Facultativas	4
OFERTA ACADÉMICA	6
Estructura Académica.....	7
Calendario Académico	11
ESTUDIANTES	12
Población Estudiantil.....	14
Conclusión de Estudios	24
Graduados.....	27
Auxiliares de Docencia.....	30
Becas Socioeconómicas.....	34
Becas Académicas, de Graduación.....	34
DOCENTES	36
Población Docente.....	37
Programas Desconcentrados.....	47
PERSONAL ADMINISTRATIVO Y EVENTUAL.....	48
INDICADORES ACADÉMICOS.....	51



Autoridades Facultativas y de Carrera

FACULTAD DE DERECHO, CIENCIAS POLÍTICAS Y SOCIALES

DECANO:	<i>Abg. Raúl Guzmán Candia</i>
VICEDECANO:	<i>Abg. Daniel Soliz Flores</i>
DIRECTOR CARRERA DE DERECHO:	<i>Abg. Grover Guzmán Vega</i>
DIRECTOR CARRERA CIENCIAS DE LA COMUNICACIÓN SOCIAL:	
DIRECTOR CARRERA DE ANTROPOLOGÍA:	<i>Lic. Víctor Escalier Peña</i>

FACULTAD NACIONAL DE INGENIERÍA

DECANO:	<i>M.Sc. Olker Maldonado Uria</i>
VICEDECANO:	<i>M.Sc. Julio C. Bermúdez Vargas</i>
COORDINADOR CICLO BÁSICO:	<i>M.Sc. Fernando F. Pol Tapia</i>
DIRECTOR CARRERA ING. DE MINAS:	<i>Ing. Milán Llanque Conde</i>
DIRECTOR CARRERA ING. CIVIL:	<i>M.Sc. Felix Mollo Cayo</i>
DIRECTOR CARRERA ING. METALÚRGICA Y CIENCIA DE MATERIALES:	<i>Ph.D. Juan M. León Arze</i>
DIRECTOR CARRERA ING. ELÉCTRICA E ING. ELECTRÓNICA:	<i>Ing. Xelier Tapia Gómez</i>
DIRECTOR CARRERA ING. MECÁNICA E ING. ELECTROMECAÁNICA:	<i>Ing. Carlos F. Cruz Mamani</i>
DIRECTOR CARRERA ING. QUÍMICA:	<i>Ing. Zacarias Villazón Gonzales</i>
DIRECTOR CARRERA ING. GEOLÓGICA:	<i>M.Sc. Willy Camargo Gallegos</i>
DIRECTOR CARRERA ING. DE SISTEMAS E ING. INFORMÁTICA:	<i>M.Sc. Franz Chinche Imaña</i>
DIRECTOR CARRERA ING. INDUSTRIAL:	<i>M.Sc. Omar R. Nina Yucra</i>
JEFE DEPARTAMENTO MATEMÁTICA:	<i>Ph.D. Juan J. Zubieta Arce</i>
JEFE DEPARTAMENTO FÍSICA:	<i>M.Sc. Nicanor Mamani Yavi</i>
JEFE DEPARTAMENTO QUÍMICA:	<i>M.Sc. Genny I. Claire Alvarez</i>

FACULTAD DE CIENCIAS ECONÓMICAS, FINANCIERAS Y ADMINISTRATIVAS

DECANO:	<i>M.Sc. Níver Montes Camacho</i>
VICEDECANO:	<i>M.Sc. Freddy E. Del Castillo Meneses</i>
DIRECTORA DEPTO. ECONOMÍA E INGENIERÍA COMERCIAL:	<i>M.Sc. Carlos O. Bernal Altamirano</i>
DIRECTOR DEPTO. CONTADURÍA PÚBLICA Y ADMINISTRACIÓN FINANCIERA:	<i>M.Sc. Román Canaviri Ayala</i>
DIRECTOR DEPTO. ADMINISTRACIÓN DE EMPRESAS:	
DIRECTOR DEPTO. CIENCIAS BÁSICAS:	<i>M.Sc. Alfonso Lucana Choque</i>



FACULTAD TÉCNICA

DECANO:

VICEDECANO:

DIRECTOR CARRERA CONSTRUCCIONES CIVILES:

DIRECTOR CARRERA ELECTRICIDAD INDUSTRIAL:

DIRECTOR CARRERA MECÁNICA INDUSTRIAL:

DIRECTOR CARRERA QUÍMICA INDUSTRIAL:

DIRECTOR CARRERA MECÁNICA AUTOMOTRIZ:

DIRECTOR ASIGNATURAS BÁSICAS:

T.S. Angel V. Baltazar Colque

T.S. Miguel A. Zubieta Cuentas

T.S. Edgar J. Ramos Collarana

Lic. Angel A. Gutierrez Rojas

T.S. Irineo R. Ajhuacho Pinaya

Ing. Luis Valencia Chugar

Lic. Julian Chuncho Garcia

T.S. Simón E. Ramos Gemio

FACULTAD DE CIENCIAS AGRARIAS Y NATURALES

DECANO:

VICEDECANO:

DIRECTOR DEPARTAMENTO INGENIERÍA AGRÍCOLA Y

RECURSOS NATURALES AGROAMBIENTAL:

DIRECTOR DEPARTAMENTO DESARROLLO

PRODUCCIÓN Y TIERRAS:

DIRECTOR DEPARTAMENTO AGRICULTURA:

DIRECTOR DEPARTAMENTO CIENCIA ANIMAL:

FACULTAD DE ARQUITECTURA Y URBANISMO

DECANO:

VICEDECANO:

DIRECTOR ÁREA SOCIALES:

DIRECTOR ÁREA DISEÑO:

DIRECTOR ÁREA TECNOLOGÍA:

M.Cs. Raúl Mariscal Baldivieso

M.Sc. Carlos R. Benitez Flores

M.Sc. Anibal G. Vargas Oroza

Arq. Juan A. Ramos Canaza

M.Sc. Norka L. Huanca Villegas

FACULTAD DE CIENCIAS DE LA SALUD

DECANO:

VICEDECANO:

DIRECTOR CARRERA DE MEDICINA:

DIRECTOR CARRERA DE ENFERMERÍA

M.Sc. Sixto Guzmán Soliz

Lic. José L. Rea Campos

M.Sc. Richard H. Chiara Miranda

Lic. Maribel C. Equiza Calizaya





Cuadro 1
Oferta Académica - Sede Central
Gestión 2021

CARRERA/DEPARTAMENTO	PROGRAMA/MENCIÓN	PLAN DE ESTUDIOS	TIEMPO DE ESTUDIOS	GRADO ACADÉMICO	MODALIDAD DE GRADUACIÓN
FACULTAD DE DERECHO CIENCIAS, POLÍTICAS Y SOCIALES					
- DERECHO		Anual	5 años	Licenciado	Tesis de Grado, Proyecto de Grado, Trabajo Dirigido, Ex.Teor.Prac.(grado), Excelencia Académica
- ANTROPOLOGÍA		Anual	5 años	Licenciado	Tesis de Grado, Proyecto de Grado, Trabajo Dirigido, Excelencia Académica
- CIENCIAS DE LA COMUNICACIÓN SOCIAL		Anual	5 años	Licenciado	Tesis de Grado, Examen de Grado, Internado Rotatorio, Excelencia Académica
- PSICOLOGÍA		Anual	5 años	Licenciado	Tesis de Grado, Trabajo Dirigido, Excelencia Académica
- Lingüística e Idiomas Quechua -Aymara e Inglés		Semestral	3 años	Tec.Sup.	Monografía
FACULTAD NACIONAL DE INGENIERÍA					
- ING. DE MINAS		Semestral	10 semestres	Licenciado	- Tesis - Proyecto de Grado - Trabajo Dirigido - Excelencia Académica
- ING. CIVIL	- Hidráulica - Estructuras - Sanitaria y Ambiental - Vías de Comunicación			Licenciado	
- ING. METALÚRGICA Ing. de Materiales (*)				Licenciado	
- ING. MECÁNICA - ING. ELECTROMECAÁNICA				Licenciado	
- ING. MECATRÓNICA				Licenciado	
- ING. ELÉCTRICA - ING. ELECTRÓNICA	- Sistemas Eléctricos de Potencia - Sistemas Eléctricos Industriales - Automática - Telecomunicaciones			Licenciado	
- ING. QUÍMICA Ing. de Alimentos(*)	- Alimentos - Medio Ambiental - Petróleo y Gas Natural			Licenciado	
- ING. GEOLÓGICA				Licenciado	
- ING. INDUSTRIAL				Licenciado	
- ING. DE SISTEMAS - INF. INFORMÁTICA	- Dirección y Gestión de Sistemas Empresariales - Gestión de la Información Optimización de Recursos Procesos - Desarrollo de Software - Telemática			Licenciado	

(*) Programa Académico

Continua



Cuadro 1
Oferta Académica - Sede Central
Gestión 2021

CARRERA/DEPARTAMENTO	MENCIÓN	SISTEMA	TIEMPO DE ESTUDIOS	GRADO ACADÉMICO	MODALIDAD DE GRADUACIÓN
FACULTAD DE CIENCIAS ECONÓMICAS, FINANCIERAS Y ADMINISTRATIVAS					
- ECONOMÍA		Anual y Semestral	5 años	Licenciado	- Examen de Grado - Tesis Dirigida - Trabajo Dirigido - Tesis Libre - Excelencia Académica
- INGENIERÍA COMERCIAL			Diurno 5 años y medio		
- CONTADURÍA PÚBLICA			vespertino		
- ADMINISTRACIÓN DE EMPRESAS					
- ADMINISTRACIÓN FINANCIERA					
- MARKETING Y PUBLICIDAD			4 años y medio		
FACULTAD TÉCNICA					
- ELECTRICIDAD INDUSTRIAL		Semestral	6 semestres	Téc.Sup.	- Pasantía - Proyecto de Grado - Excelencia Académica
- MECÁNICA INDUSTRIAL					
- CONSTRUCCIONES CIVILES					
- QUÍMICA INDUSTRIAL					
- MECÁNICA AUTOMOTRIZ					
- ELECTROMECAÁNICA					
- ELECTRICIDAD		4 Semestres	Téc.Medio	- Directa	
FACULTAD DE CIENCIAS AGRARIAS Y NATURALES					
- ING. AGRONÓMICA	- Fitotecnia - Agronegocios - Riegos y Suelos - Ganadería	Semestral	9 semestres	Licenciado	- Tesis de Grado - Proyecto de Grado - Trabajo Dirigido - Excelencia Académica
- ING. EN RECURSOS NATURALES Y MEDIO AMBIENTE					
- ING. ZOOTECNIA					
- ING. FORESTAL					
- ING. EN PRODUCCIÓN					
FACULTAD DE ARQUITECTURA Y URBANISMO					
- ARQUITECTURA	- Urbanismo y Planificación - Gerencia de - Proyectos	Anual	5 años	Licenciado	- Proyecto de Grado Libre - Taller VI de Grado - Excelencia Académica
FACULTAD DE CIENCIAS DE LA SALUD					
- MEDICINA		Anual	6 años	Licenciado	- Internado Rotatorio (Incluido en los 6 años)
- ENFERMERÍA		Anual	5 años	Licenciado	- Internado Rotatorio (Incluido en los 5 años)
- ODONTOLOGÍA		Anual	5 años	Licenciado	- Internado Rotatorio
- Atención Temprana y Educación Infantil PATEI (*)		Semestral	3 años	Tec. Sup.	- Pasantía - Monografía - Proyecto de Grado Téc.

Cont. Pública, Economía, Adm. de Empresas Turno Vespertino, duración de estudios 5 años y 1/2

(*): Programa Académico

Fuente: Elaboración propia en base a datos de la Guía Académica Universitaria



Cuadro 2
Oferta Académica - Subsedes y Unidades Académicas Desconcentradas
Gestión Académica 2021

SUBSEDES Y UNIDADES ACADÉMICAS DESCONCENTRADAS				
FACULTAD/SUB-SEDE/UAD	SISTEMA	TIEMPO DE ESTUDIOS	GRADO ACADÉMICO	MODALIDAD DE GRADUACIÓN
FACULTAD DE DERECHO CIENCIAS, POLÍTICAS Y SOCIALES				
Sub-Sede Huanuni, DERECHO	Anual	5 años	Licenciatura	Vigentes en la Facultad
FACULTAD NACIONAL DE INGENIERÍA				
Sub-Sede Huanuni, CICLO BÁSICO	Semestral	10 semestres	Licenciatura	Vigentes en la Facultad
Sub-Sede Challapata, ING. DE SISTEMAS				
FACULTAD DE CIENCIAS ECONÓMICAS, FINANCIERAS Y ADMINISTRATIVAS				
Sub-Sede Huanuni, ECONOMÍA, ING. COMERCIAL	Anual	5 años	Licenciatura	Vigentes en la Facultad
Sub-Sede Huanuni, CONTADURÍA PÚBLICA				
Sub-Sede Huanuni, ADMINISTRACIÓN DE EMPRESAS				
Sub-Sede Challapata, ECONOMÍA, ING. COMERCIAL	Anual	5 años	Licenciatura	Vigentes en la Facultad
Sub-Sede Challapata, CONTADURÍA PÚBLICA				
Sub-Sede Challapata, ADMINISTRACIÓN DE EMPRESAS				
UAD, Sabaya, COMERCIO INTERNACIONAL UAD, Caracollo, COMERCIO INTERNACIONAL	Semestral	10 semestres	Licenciatura	Vigentes en la Facultad
FACULTAD TÉCNICA				
UAD, La Joya, MANTENIMIENTO EQUIPO PESADO TS	Modular	6 semestres	Téc. Superior	Vigentes en la Facultad
FACULTAD DE CIENCIAS AGRARIAS Y NATURALES				
Sub-Sede Challapata, MEDICINA VETERINARIA Y ZOOTECNIA	Semestral	10 semestres	Licenciatura	Vigentes en la Facultad
Sub-Sede Challapata, ING. AGRONÓMICA				
UAD, Orinoca, ING. AGRONÓMICA				
UAD, Caracollo, ING. AGROINDUSTRIAL				
UAD, Curahuara de Carangas, ING. ZOOTECNIA	Semestral	9 semestres	Licenciatura	Vigentes en la facultad
FACULTAD DE CIENCIAS DE LA SALUD				
Sub-Sede Huanuni, ENFERMERÍA	Anual	5 años	Licenciatura	Vigentes en la Facultad
Sub-Sede Challapata, ENFERMERÍA				
UAD, Huachacalla, ENFERMERÍA TM	Semestral	4 semestres	Téc. Medio	Directa

UAD: Unidad Académica Desconcentrada.

TS: Técnico Superior; TM : Técnico Medio

Fuente: Elaboración propia, en base a datos Guía Académica Universitaria



Cuadro 3
Universidad Técnica de Oruro - Títulos Intermedios
Gestión Académica 2021

TÍTULOS INTERMEDIOS A NIVEL TÉCNICO UNIVERSITARIO SUPERIOR				
UNIDADES ACADÉMICAS	SISTEMA	TIEMPO DE ESTUDIOS	GRADO ACADÉMICO	MODALIDAD DE GRADUACIÓN
FACULTAD DE DERECHO CIENCIAS, POLÍTICAS Y SOCIALES				
- ANTROPOLOGÍA Turismo Educación Intercultural Bilingüe Gestión Cultural	Anual	3 años	Téc.Sup. Téc.Sup. Téc.Sup.	- Monografía.
- CIENCIAS DE LA COMUNICACIÓN SOCIAL Periodismo		3 años	Téc.Sup.	- Proyecto, Pasantía, - Monografía
FACULTAD DE CIENCIAS ECONÓMICAS, FINANCIERAS Y ADMINISTRATIVAS				
- ECONOMÍA E INGENIERÍA COMERCIAL Preparación y Evaluación de Proyectos	Anual	3 años	Téc.Sup.	- Vencido el tercer curso
- INGENIERÍA COMERCIAL Gestión y Administración de Proyectos				
- CONTADURÍA PÚBLICA Contabilidad				
- ADMINISTRACIÓN DE EMPRESAS Marketing				
- COMERCIO INTERNACIONAL Comercio Exterior y Aduanas	Semestral	6 semestres		- Vencido el sexto semestre
FACULTAD DE ARQUITECTURA Y URBANISMO				
- ARQUITECTURA Arquitectura de Interiores Dibujo Arquitectónico	Anual	3 años	Téc.Sup.	- Vencido el tercer curso

Fuente: Elaboración propia en base a datos Guía Académica Universitaria.

CALENDARIO ACADÉMICO

SISTEMA SEMESTRAL

Gestión 2021

UNIDAD FACULTATIVA	SEMESTRE I-2021		SEMESTRE II-2021	
	Inicio	Conclusión	Inicio	Conclusión
Facultad Nacional de Ingeniería	08/02/2021	11/07/2021	26/07/2021	31/12/2021
Facultad Técnica				
Facultad de Ciencias Agrarias y Naturales				

SISTEMA ANUAL

Gestión 2021

UNIDAD FACULTATIVA	Anual	
	Inicio	Conclusión
Facultad de Derecho Ciencias Políticas y Sociales	08/02/2021	31/12/2021
Facultad de Ciencias Económicas Financieras y Administrativas		
Facultad de Arquitectura y Urbanismo		
Facultad de Ciencias de la Salud		

Fuente: Elaboración propia en base a datos Resoluciones H.C.U. N°81/2020, N°1/2021 y N°44/2021.



TOTAL POSTULANTES
GESTIÓN 2021

**A LA UNIVERSIDAD
TÉCNICA DE ORURO**

9.485



Cuadro 4 POSTULANTES A LA UNIVERSIDAD TÉCNICA DE ORURO, POR GÉNERO SEGÚN FACULTAD Y CARRERA GESTIÓN ACADÉMICA -2021									
FACULTAD, CARRERA	POSTULANTES								
	CURSO			EXAMEN DIRECTO			TOTAL		
	H	M	TOT	H	M	TOT	H	M	TOT
FACULTAD DE DERECHO, CS. POLÍTICAS Y SOCIALES									
DERECHO				783	715	1498	783	715	1498
CIENCIAS DE LA COMUNICACIÓN SOCIAL				147	130	277	147	130	277
ANTROPOLOGÍA				51	39	90	51	39	90
PSICOLOGÍA				63	173	236	63	173	236
TOTAL POSTULANTES CIUDAD	0	0	0	1044	1057	2101	1044	1057	2101
Sub-Sede Huanuni									
DERECHO (Sub-sede Huanuni)			0	58	67	125	58	67	125
FACULTAD NACIONAL DE INGENIERÍA									
ING. DE MINAS	3	5	8	30	6	36	33	11	44
ING. CIVIL	115	39	154	146	42	188	261	81	342
ING. METALÚRGICA	8	4	12	8	4	12	16	8	24
ING. DE MATERIALES			0	0	0	0	0	0	0
ING. ELÉCTRICA	15	4	19	40	3	43	55	7	62
ING. ELECTRÓNICA	22	4	26	23	2	25	45	6	51
ING. MECÁNICA	14	0	14	27	1	28	41	1	42
ING. ELECTROMECAÁNICA	34	4	38	79	4	83	113	8	121
ING. QUÍMICA	23	32	55	23	34	57	46	66	112
ING. DE ALIMENTOS	2	10	12	4	4	8	6	14	20
ING. GEOLÓGICA	6	5	11	7	3	10	13	8	21
ING. DE SISTEMAS	66	25	91	124	26	150	190	51	241
ING. INFORMÁTICA	41	17	58	49	13	62	90	30	120
ING. INDUSTRIAL	21	42	63	55	34	89	76	76	152
ING. MECATRÓNICA	28	8	36	37	5	42	65	13	78
TOTAL POSTULANTES CIUDAD	398	199	597	652	181	833	1050	380	1430
Sub-Sedes									
CICLO BÁSICO (Huanuni)	0	0	0	27	4	31	27	4	31
ING. DE SISTEMAS (Challapata)	0	0	0	22	7	29	22	7	29
FACULTAD DE CS. ECONÓMICAS, FINANCIERAS Y ADMINISTRATIVAS									
ECONOMÍA	44	46	90	57	73	130	101	119	220
CONTADURÍA PÚBLICA	135	191	326	135	195	330	270	386	656
ADMINISTRACIÓN DE EMPRESAS	103	92	195	116	123	239	219	215	434
INGENIERÍA COMERCIAL	74	73	147	86	60	146	160	133	293
ADMINISTRACIÓN FINANCIERA	15	19	34	21	28	49	36	47	83
TOTAL POSTULANTES CIUDAD	371	421	792	415	479	894	786	900	1686
Sub-Sedes									
Huanuni	0	0	0	27	36	63	27	36	63
Challapata	4	5	9	41	77	118	45	82	127
TOTAL POSTULANTES SUBSEDES	4	5	9	68	113	181	72	118	190

Fuente: Elaboración propia en base a datos de la DTIC UTO.

UAD.: Unidad Académica Desconcentrada.

Continua...

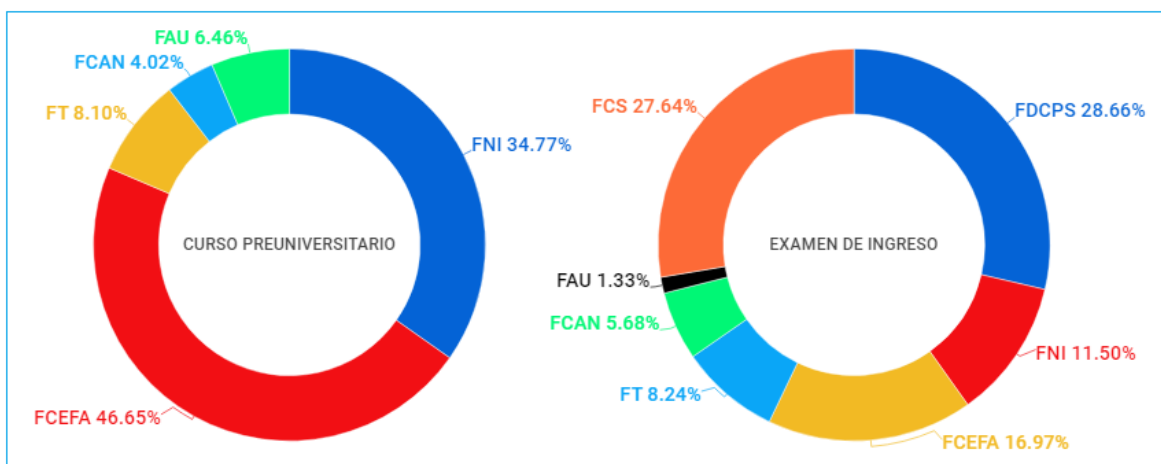


Cuadro 4 POSTULANTES A LA UNIVERSIDAD TÉCNICA DE ORURO, POR GÉNERO SEGÚN FACULTAD Y CARRERA GESTIÓN ACADÉMICA -2021									
FACULTAD, CARRERA	POSTULANTES								
	CURSO			EXAMEN DIRECTO			TOTAL		
	H	M	TOT	H	M	TOT	H	M	TOT
FACULTAD DE CS. ECONÓMICAS, FINANCIERAS Y ADMINISTRATIVAS									
Unidad Académica Desconcentrada									
COMERCIO INTERNACIONAL (Sabaya)	0	0	0	34	30	64	34	30	64
COMERCIO INTERNACIONAL (Caracollo)	0	0	0	73	106	179	73	106	179
TOTAL POSTULANTES UNIDADES ACADÉMICAS DESCONCENTRADAS	0	0	0	107	136	243	107	136	243
FACULTAD TÉCNICA									
(NIVEL TÉCNICO SUPERIOR)									
CONSTRUCCIONES CIVILES	18	6	24	60	13	73	78	19	97
ELECTRICIDAD INDUSTRIAL	27	5	32	116	5	121	143	10	153
MECÁNICA INDUSTRIAL	9	0	9	49	2	51	58	2	60
QUÍMICA INDUSTRIAL	6	13	19	26	54	80	32	67	99
MECÁNICA AUTOMOTRIZ	25	1	26	142	4	146	167	5	172
ELECTROMECA NICA	28	0	28	130	1	131	158	1	159
TOTAL POSTULANTES CIUDAD	113	25	138	523	79	602	636	104	740
Unidad Académica Desconcentrada									
MANTENIMIENTO EQUIPO PESADO (La Joya)	1	0	1	35	3	38	36	3	39
FACULTAD DE CIENCIAS AGRARIAS Y NATURALES									
ING. A GRONOMICA	5	8	13	36	34	70	41	42	83
ING. EN RECURSOS NATURALES AGROAMBIENTALES	1	6	7	15	14	29	16	20	36
ING. EN PRODUCCION	0	2	2	17	13	30	17	15	32
ING. FORESTAL	4	6	10	13	16	29	17	22	39
ING. ZOOTECNICA	9	19	28	28	34	62	37	53	90
TOTAL POSTULANTES CIUDAD	19	41	60	109	111	220	128	152	280
Sub-Sede Challapata									
ING. A GRONÓMICA				16	14	30	16	14	30
MEDICINA VETERINA. ZOOTECNIA	4	5	9	29	43	72	33	48	81
Unidades Académicas Desconcentradas									
ING. AGRONÓMICA (Orinoca)				16	21	37	16	21	37
ING. AGROINDUSTRIAL (Caracollo)				34	31	65	34	31	65
ING. ZOOTECNICA (Curahuara de Carangas)				12	5	17	12	5	17
FACULTAD DE ARQUITECTURA Y URBANISMO									
ARQUITECTURA	73	38	111	67	36	103	140	74	214
TOTAL POSTULANTES CIUDAD:	73	38	111	67	36	103	140	74	214
FACULTAD DE CIENCIAS DE LA SALUD									
MEDICINA				679	897	1576	679	897	1576
ENFERMERÍA				30	235	265	30	235	265
ODONTOLOGÍA				72	85	157	72	85	157
TOTAL POSTULANTES CIUDAD	0	0	0	781	1217	1998	781	1217	1998
Sub-Sedes									
ENFERMERÍA (Challapata)				22	54	76	22	54	76
ENFERMERÍA (Huanuni)				18	35	53	18	35	53
Unidad Académica Desconcentrada									
TÉC. MEDIO EN ENFERMERÍA (Huachacalla)				5	15	20	5	15	20
TOTAL POSTULANTES UNIVERSIDAD	983	734	1717	4060	3708	7768	5043	4442	9485

Fuente: Elaboración propia en base a datos de la Dirección de Tecnologías de Información y Comunicación UTO
UAD.: Unidad Académica Desconcentrada.

Gráfico 1

UNIVERSIDAD TÉCNICA DE ORURO: POSTULANTES A LAS DIFERENTES UNIDADES FACULTATIVAS, SEGÚN MODALIDAD DE ADMISIÓN GESTIÓN ACADÉMICA 2021



Fuente: Elaboración propia, en base a datos DTIC.UTO

El gráfico anterior muestra que en la gestión académica 2021, los postulantes a las diferentes unidades facultativas, según las modalidades de admisión de Curso Preuniversitario y Examen Directo son:

Curso Preuniversitario el 46.65% postularon a la FCEFA, el 34.77% a la FNI un 8.10% a la FT, un 6.46% a la FAU y un 4.02% a la FCAN. En la gestión 2021 no hubo convocatoria de Admisión por Curso Preuniversitario en la FDCPS y la FCS.

Examen de ingreso, el 28.66% postuló a la FDCPS, un 27.64% a la FCS y un 16.97% a la FCEFA, un 11.5% postuló a la FNI, un 8.24% a la FT, un 5.68% a la FCAN y el 1.33% a la FAU.

Dentro de los postulantes varones, el 23% decidieron postular a la FNI, un 22.87% postularon a la FDCPS, un 17.22% postularon a la FCEFA y un 17.11% postularon a la FCS, principalmente. De las postulantes mujeres, un 31.33% postularon a la FCS, el 27.21% postularon a la FDCPS y un 23.17% postularon a la FCEFA, principalmente.

Postulantes Sede Central (Ciudad): Del total de postulantes por las modalidades de admisión de Curso Preuniversitario y Examen de Ingreso, el 54.0 % son hombres y el 46.0% mujeres. El 78% proviene de colegio fiscales, el 12% de colegios de convenio y solamente un 10% provienen de colegios particulares.

Postulantes Subsedes y Unidades Académicas Desconcentradas (Provincia): Del total de postulantes por las modalidades de admisión de Curso Preuniversitario y Examen de Ingreso, en las Subsedes y Unidades Académicas Desconcentradas (Provincia) el 46.4 % son hombres y el 53.6% son mujeres.

ESTUDIANTES Periodo 2012-2021

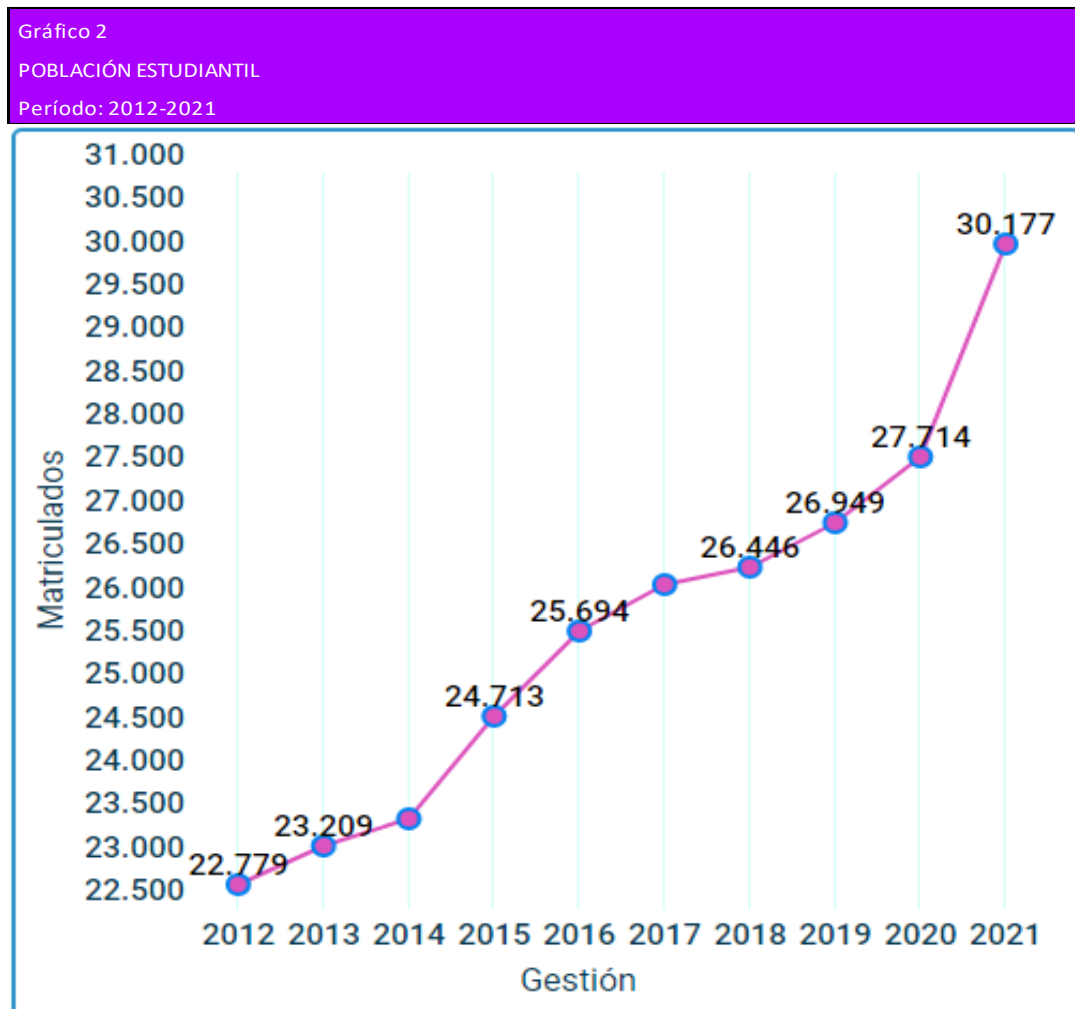


32,5%

**El total de matriculados de
la universidad a aumentado
en los últimos 10 años**

Cuadro 5 POBLACIÓN ESTUDIANTIL Período: 2012-2021			
GESTIÓN ACADÉMICA	ESTUDIANTES MATRICULADOS	CRECIMIENTO ANUAL	ÍNDICE 2012=100
2012	22.779		100,0
2013	23.209	1,89	101,9
2014	23.523	1,35	103,3
2015	24.713	5,06	108,5
2016	25.694	3,97	112,8
2017	26.246	2,15	115,2
2018	26.446	0,76	116,1
2019	26.949	1,90	118,3
2020	27.714	2,84	121,7
2021	30.177	8,89	132,5

Fuente: Elaboración Propia, en base a datos de Estadísticas Universitarias



Fuente: Elaboración propia en base a datos de Estadísticas Universitarias



TOTAL MATRICULADOS
GESTIÓN 2021

**MATRÍCULADOS ANUAL Y 2do.
SEMESTRE**

30.177



Cuadro 6 POBLACIÓN ESTUDIANTIL NUEVOS, ANTIGUOS Y TOTAL POR SEXO SEGÚN FACULTAD Y CARRERA GESTIÓN ACADÉMICA-2021 (Anual y Segundo Semestre)									
FACULTAD, CARRERA, DEPARTAMENTO	ESTUDIANTES MATRICULADOS ANUAL y II/2021								
	NUEVOS			ANTIGUOS			TOTAL		
	H	M	TOT	H	M	TOT	H	M	TOT
FACULTAD DE DERECHO, CS. POLÍTICAS Y SOCIALES									
DERECHO	325	340	665	1559	1401	2960	1884	1741	3625
CIENCIAS DE LA COMUNICACIÓN SOCIAL	93	87	180	334	336	670	427	423	850
ANTROPOLOGÍA	32	29	61	141	160	301	173	189	362
PSICOLOGÍA	31	102	133	54	145	199	85	247	332
TOTAL MATRICULADOS CIUDAD	481	558	1039	2088	2042	4130	2569	2600	5169
Sub-Sede Huanuni	525	613	1138	2235	2162	4230	2760	2775	5535
DERECHO (Sub-sede Huanuni)	44	55	99	147	120	100	191	175	366
FACULTAD NACIONAL DE INGENIERÍA									
ING. DE MINAS	5	2	7	272	66	338	277	68	345
ING. CIVIL	34	8	42	1519	458	1977	1553	466	2019
ING. METALÚRGICA	2	1	3	150	84	234	152	85	237
ING. DE MATERIALES	0	0	0	4	1	5	4	1	5
ING. ELÉCTRICA	7	0	7	418	46	464	425	46	471
ING. ELECTRÓNICA	5	0	5	273	82	355	278	82	360
ING. MECÁNICA	4	0	4	313	13	326	317	13	330
ING. ELECTROMECAÁNICA	13	1	14	688	43	731	701	44	745
ING. QUÍMICA	3	9	12	241	447	688	244	456	700
ING. DE ALIMENTOS	0	1	1	39	92	131	39	93	132
ING. GEOLÓGICA	3	0	3	115	79	194	118	79	197
ING. DE SISTEMAS	24	5	29	412	177	589	436	182	618
ING. INFORMÁTICA	4	0	4	201	63	264	205	63	268
ING. INDUSTRIAL	5	7	12	326	484	810	331	491	822
ING. MECASTRÓNICA	11	1	12	151	37	188	162	38	200
TOTAL MATRICULADOS CIUDAD	120	35	155	5122	2172	7294	5242	2207	7449
Sub-Sedes	120	35	155	5212	2200	7412	5332	2235	7567
CICLO BÁSICO (Huanuni)	0	0	0	25	2	27	25	2	27
ING. DE SISTEMAS (Challapata)	0	0	0	65	26	91	65	26	91
FACULTAD DE CS. ECONÓMICAS, FINANCIERAS Y ADMINISTRATIVAS									
ECONOMÍA	57	71	128	216	192	408	273	263	536
CONTADURÍA PÚBLICA	156	239	395	888	1676	2564	1044	1915	2959
ADMINISTRACIÓN DE EMPRESAS	113	123	236	541	687	1228	654	810	1464
INGENIERÍA COMERCIAL	79	101	180	474	659	1133	553	760	1313
ADMINISTRACIÓN FINANCIERA	13	27	40	69	82	151	82	109	191
TOTAL MATRICULADOS CIUDAD	418	561	979	2188	3296	5484	2606	3857	6463
Sub-Sedes									
ECONOMIA (Huanuni)	2	3	5	0	3	3	2	6	8
ECONOMIA (Challapata)	3	11	14	7	14	21	10	25	35
CONTADURÍA PÚBLICA (Huanuni)	19	24	43	49	94	143	68	118	186
CONTADURIA PUBLICA (Challapata)	21	31	52	43	93	136	64	124	188
ADMINISTRACIÓN DE EMPRESAS (Huanuni)	3	3	6	0	2	2	3	5	8
ADMINISTRACION DE EMPRESAS (Challapata)	10	15	25	14	18	32	24	33	57
INGENIERIA COMERCIAL (Huanuni)	0	0	0	0	1	1	0	1	1
INGENIERIA COMERCIAL (Challapata)	4	4	8	33	38	71	37	42	79
TOTAL MATRICULADOS SUBSEDES	62	91	153	146	263	409	208	354	562

Fuente: Elaboración propia en base a datos de la DTIC UTO.
UAD.: Unidad Académica Desconcentrada.



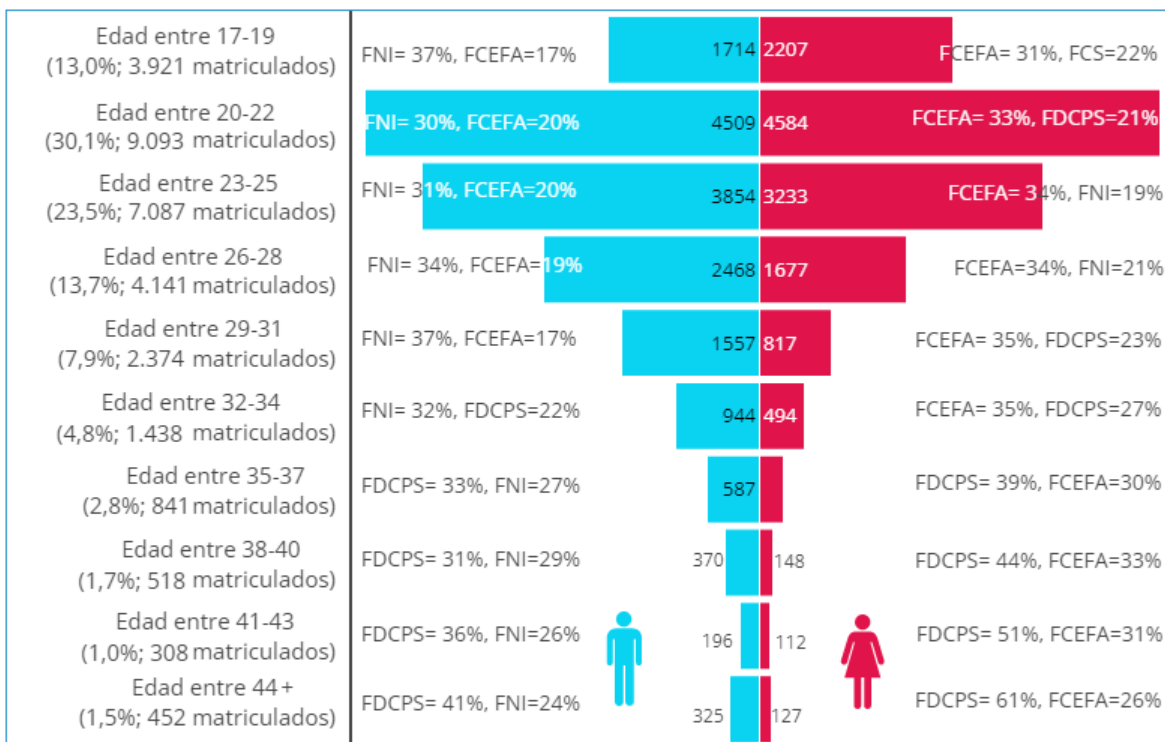
Cuadro 6 POBLACIÓN ESTUDIANTIL NUEVOS, ANTIGUOS Y TOTAL POR SEXO SEGÚN FACULTADES Y CARRERAS GESTIÓN ACADÉMICA-2021 (Anual y Segundo Semestre)									
FACULTAD, CARRERA, DEPARTAMENTO	ESTUDIANTES MATRICULADOS ANUAL y II/2021								
	NUEVOS			ANTIGUOS			TOTAL		
	H	M	TOT	H	M	TOT	H	M	TOT
FACULTAD DE CS. ECONÓMICAS, FINANCIERAS Y ADMINISTRATIVAS									
Unidad Académica Desconcentrada (Sabaya, Caracollo)									
COMERCIO INTERNACIONAL (Sabaya)	0	0	0	47	81	128	47	81	128
COMERCIO INTERNACIONAL (Caracollo)	9	11	20	192	223	415	201	234	435
TOTAL MATRICULADOS UNIDADES	9	11	20	239	304	543	248	315	563
FACULTAD TÉCNICA									
(NIVEL TÉCNICO SUPERIOR)									
CONSTRUCCIONES CIVILES	68	15	83	446	101	547	514	116	630
ELECTRICIDAD INDUSTRIAL	136	9	145	511	29	540	647	38	685
MECÁNICA INDUSTRIAL	50	1	51	174	7	181	224	8	232
QUÍMICA INDUSTRIAL	24	57	81	87	242	329	111	299	410
MECÁNICA AUTOMOTRIZ	146	3	149	360	5	365	506	8	514
ELECTROMECAICA	139	1	140	290	9	299	429	10	439
TOTAL MATRICULADOS CIUDAD	563	86	649	1868	393	2261	2431	479	2910
Unidad Académica Desconcentrada La Joya									
MANTENIMIENTO EQUIPO PESADO (La Joya)	31	2	33	66	4	70	97	6	103
FACULTAD DE CIENCIAS AGRARIAS Y NATURALES									
ING. AGRONÓMICA	38	33	71	153	163	316	191	196	387
ING. EN RECURSOS NATURALES									
AGROAMBIENTALES	14	16	30	59	50	109	73	66	139
ING. EN PRODUCCION	11	14	25	30	33	63	41	47	88
ING. FORESTAL	16	14	30	20	17	37	36	31	67
ING. ZOOTECNICA	32	53	85	64	97	161	96	150	246
TOTAL MATRICULADOS CIUDAD	111	130	241	326	360	686	437	490	927
Sub-Sede Challapata									
ING. AGRONÓMICA	9	12	21	46	15	61	55	27	82
MEDICINA VETERINA. ZOOTECNIA	27	43	70	65	77	142	92	120	212
Unidades Académicas Desconcentradas									
ING. AGRONÓMICA (Orinoca)	15	19	34	24	29	53	39	48	87
ING. AGRINDUSTRIAL (Caracollo)	26	25	51	30	50	80	56	75	131
ING. ZOOTECNICA (Curahuara de Carangas)	10	5	15	23	15	38	33	20	53
FACULTAD DE ARQUITECTURA Y URBANISMO									
ARQUITECTURA	107	56	163	655	361	1016	762	417	1179
TOTAL FACULTAD:	107	56	163	655	361	1016	762	417	1179
FACULTAD DE CIENCIAS DE LA SALUD									
MEDICINA	173	252	425	924	1048	1972	1097	1300	2397
ENFERMERÍA	12	129	141	49	483	532	61	612	673
ODONTOLOGÍA	46	65	111	81	111	192	127	176	303
TOTAL MATRICULADOS CIUDAD	231	446	677	1054	1642	2696	1285	2088	3373
Sub-Sedes									
ENFERMERÍA (Challapata)	19	42	61	29	139	168	48	181	229
ENFERMERÍA (Huanuni)	11	29	40	16	125	141	27	154	181
Unidad Académica Desconcentrada									
TÉC. MEDIO EN ENFERMERÍA (Huachacalla)	4	10	14	4	2	6	8	12	20
TOTAL UNIVERSIDAD	2298	2216	4514	14226	11437	25496	16524	13653	30177

Fuente: Elaboración propia en base a datos de la Dirección de Tecnologías de Información y Comunicación UTO

UAD.: Unidad Académica Desconcentrada.

Gráfico 3

UNIVERSIDAD TÉCNICA DE ORURO: DISTRIBUCIÓN DE ESTUDIANTES, SEGÚN GRUPOS ETÁREOS Y GÉNERO GESTIÓN ACADÉMICA 2021, ANUAL Y SEGUNDO SEMESTRE



Fuente: Elaboración propia, en base a datos DTIC.UTO

Del gráfico 2, se observa que la población estudiantil comprendida entre 17 a 19 años representa el 13% del total de matriculados en la UTO.

Los matriculados entre 20 a 22 años representa el 30,1% siendo este dato el más significativo conformada por 4.509 hombres (30% matriculados en la FNI y 20% FCEFA) y 4.584 mujeres (representada por 33% matriculada en la FCEFA y 21% FDCPS).

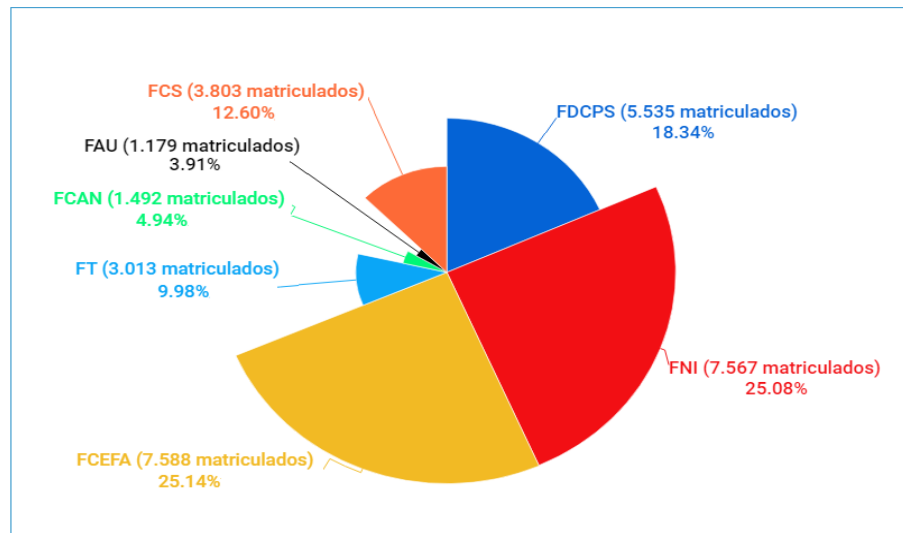
El 23,5% se encuentran matriculados en el rango de 23 a 25 años, seguidos por el rango de 26 a 28 años que representan el 13,7% y en el rango de 29 a 31 años representan el 7,9%. El total de matriculados entre 32 a 34 años representan el 4,8% los matriculados en el rango de 35 a 37 años son el 2,8% y entre 38 a 40 años representan el 1,7%. Finalmente, los matriculados entre 41 a 43 años representan el 1% y la edad de matriculados entre 44 y más años representan el 1,5%.

Las unidades facultativas que agrupan mayor porcentaje de la población matriculada de mujeres jóvenes son la FCEFA, la FCS y la FDCPS. En el caso de matriculados hombres jóvenes, en mayor proporción se agrupan en la FNI y la FCEFA, respectivamente.

Las facultades que agrupan al mayor número de estudiantes adultos matriculados en varones principalmente la FDCPS y FNI, en el caso de mujeres la FDCPS y FCEFA.

Gráfico 4

UNIVERSIDAD TÉCNICA DE ORURO: MATRÍCULA ESTUDIANTIL GESTIÓN ACADÉMICA 2021

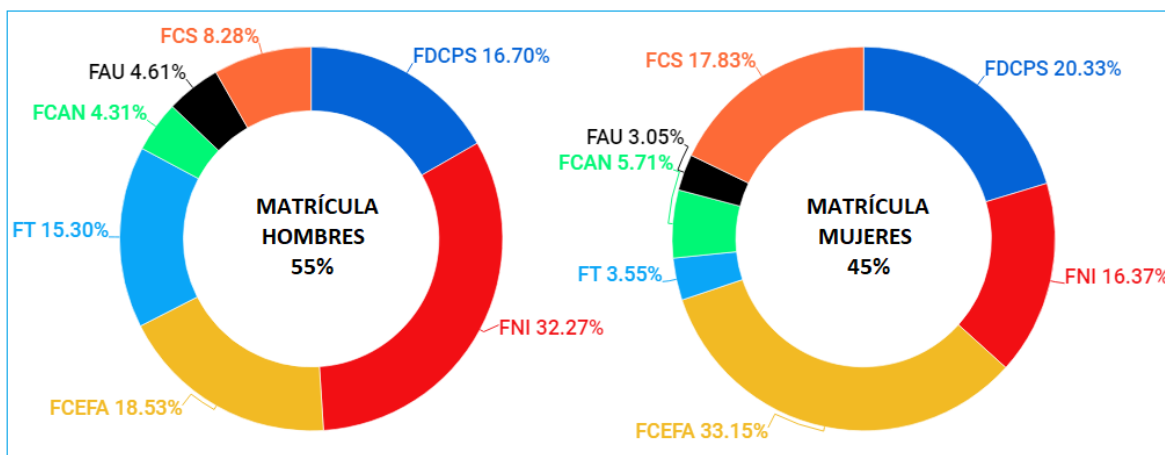


Fuente: Elaboración propia, en base a datos DTIC.UTO.

El anterior gráfico, muestra que del total de matriculados en la gestión 2021, el 25.14% se encuentran registrados en la FCEFA, seguida de la FNI con 25.08% y la FDCPS con 18.34%. La FCS agrupa al 12.60% la FT al 9.98%, la FCAN al 4.94% y la FAU con 3.91%.

Gráfico 5

UNIVERSIDAD TÉCNICA DE ORURO: MATRÍCULA ESTUDIANTIL POR GÉNERO, GESTIÓN ACADÉMICA 2021



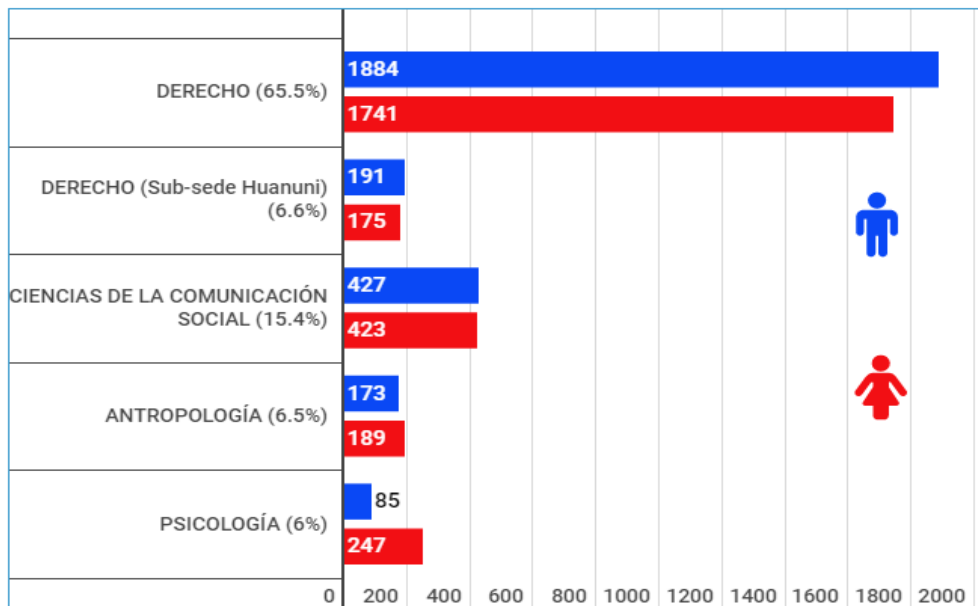
Fuente: Elaboración propia, en base a datos DTIC.UTO

En el anterior gráfico se observa, que del total de matriculados género masculino, el 32.27% se encuentran en la FNI, el 18.53% en la FCEFA, 16.7% FDCPS, el 15.3% se agrupan en la FT, el 8.28% en la FCS, el 4.61% en la FAU y un 4.31% en la FCAN.

Del total de matriculados género femenino, el 33.15% se encuentran en la FCEFA, el 20.33% FDCPS, el 17.83% se agrupan en la FCS, el 16.37% FNI, el 5.71% FCAN, el 3.55% en la FT y un 3.05% en la FAU.

Gráfico 6

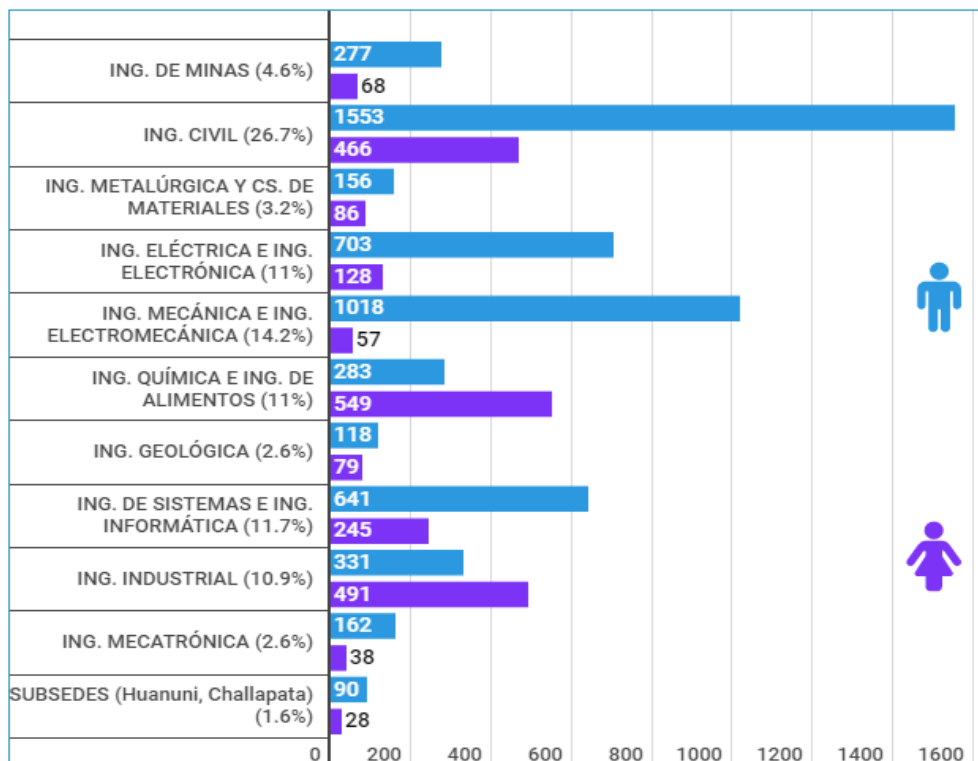
FACULTAD DE DERECHO, CIENCIAS POLÍTICAS Y SOCIALES: POBLACIÓN ESTUDIANTIL POR CARRERA Y GÉNERO GESTIÓN ACADÉMICA 2021



Fuente: Elaboración propia, en base a datos DTIC.UTO

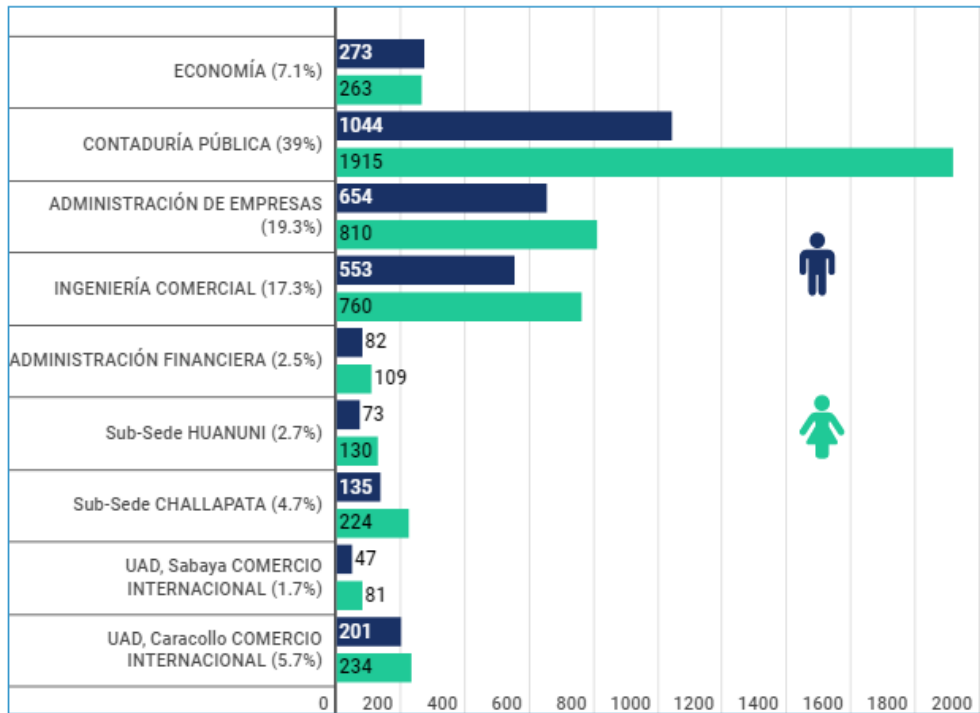
Gráfico 7

FACULTAD NACIONAL DE INGENIERÍA: POBLACIÓN ESTUDIANTIL POR CARRERA Y GÉNERO SEGUNDO SEMESTRE GESTIÓN ACADÉMICA 2021



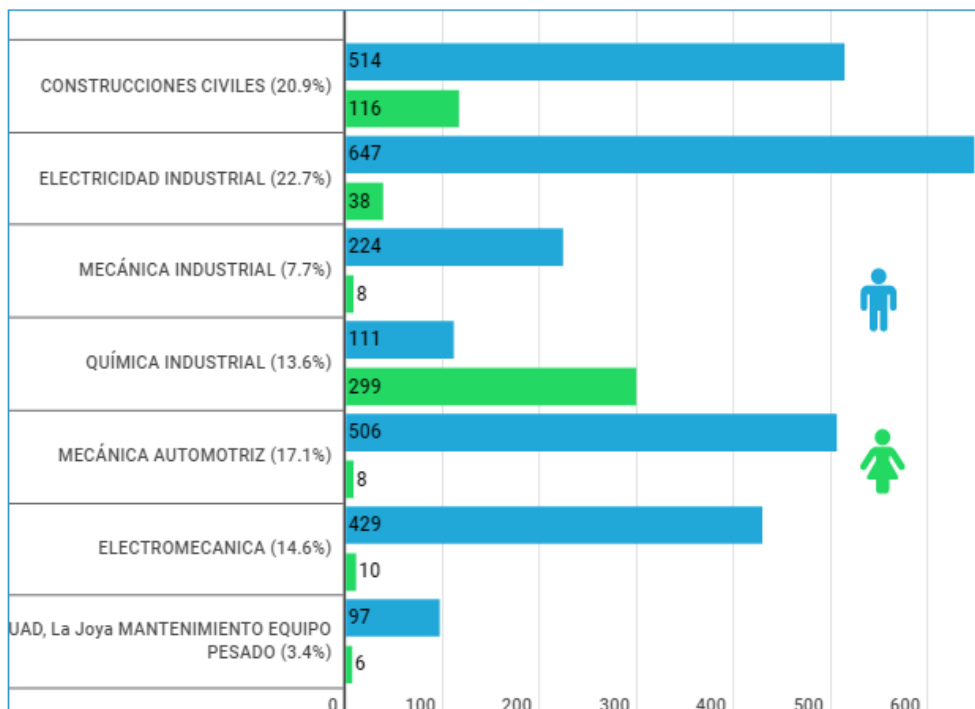
Fuente: Elaboración propia, en base a datos DTIC. UTO

Gráfico 8
FACULTAD DE CIENCIAS ECONÓMICAS, FINANCIERAS Y ADMINISTRATIVAS: POBLACIÓN ESTUDIANTIL POR CARRERA Y GÉNERO, GESTIÓN ACADÉMICA 2021



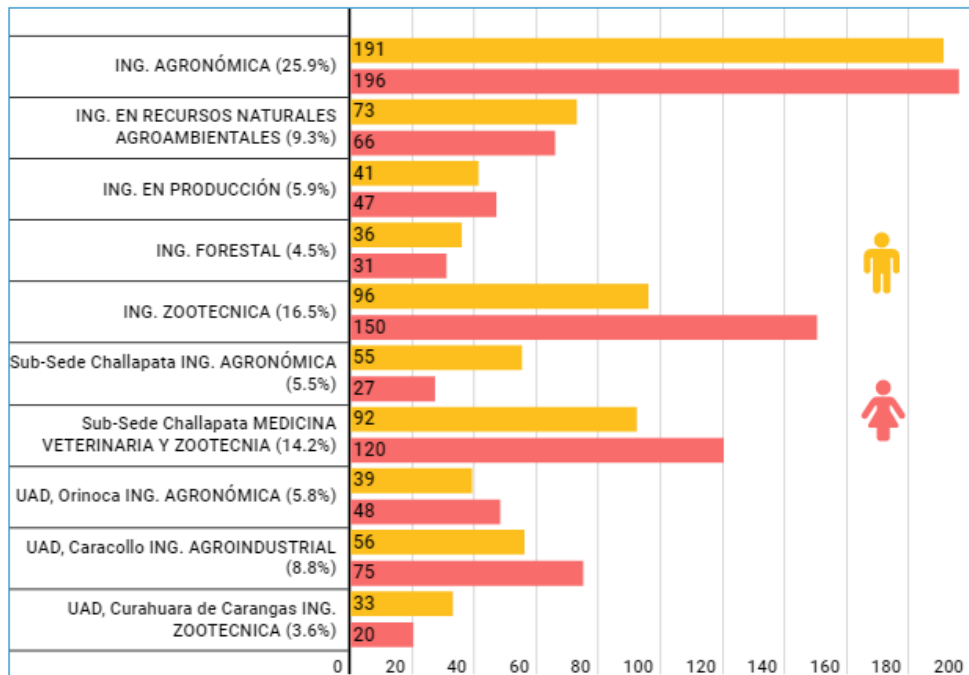
Fuente: Elaboración propia, en base a datos DTIC. UTO

Gráfico 9
FACULTAD TÉCNICA: POBLACIÓN ESTUDIANTIL POR CARRERA Y SEXO SEGUNDO SEMESTRE GESTIÓN ACADÉMICA 2021



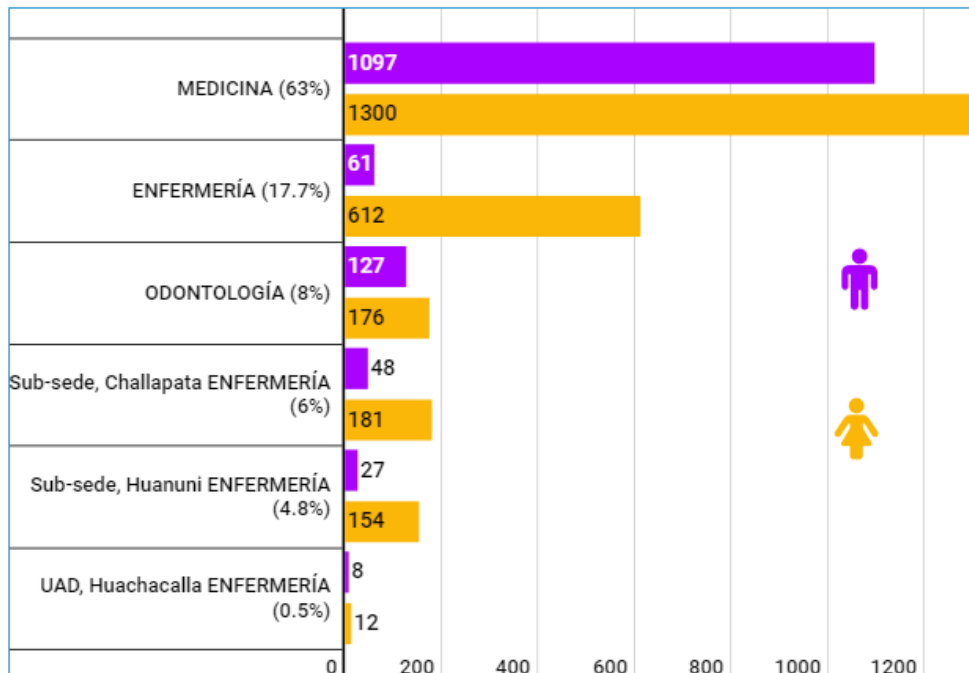
Fuente: Elaboración propia, en base a datos DTIC. UTO

Gráfico 10
FACULTAD DE CIENCIAS AGRARIAS Y NATURALES: POBLACIÓN ESTUDIANTIL POR CARRERA SEGUNDO SEMESTRE
GESTIÓN ACADÉMICA 2021



Fuente: Elaboración propia, en base a datos DTIC.UTO

Gráfico 11
FACULTAD DE CIENCIAS DE LA SALUD: POBLACIÓN ESTUDIANTIL POR CARRERA Y GÉNERO
GESTIÓN ACADÉMICA 2021



Fuente: Elaboración propia, en base a datos DTIC.UTO



Cuadro 7
POBLACIÓN ESTUDIANTIL NUEVOS, ANTIGUOS Y TOTAL
SEGÚN UNIDADES ACADÉMICAS GESTIONES: 2020-2021

FACULTAD Y CARRERA	GESTIÓN 2020									GESTIÓN 2021									VARIACIÓN %(2020-2021)								
	Gestión 2020			Gestión 2021			Variación % (2020-2021)			Gestión 2020			Gestión 2021			Variación % (2020-2021)			Gestión 2020			Gestión 2021			Variación % (2020-2021)		
	Nuevos	Antiguos	Total	Nuevos	Antiguos	Total	Nuevos	Antiguos	Total	Nuevos	Antiguos	Total	Nuevos	Antiguos	Total	Nuevos	Antiguos	Total	Nuevos	Antiguos	Total	Nuevos	Antiguos	Total	Nuevos	Antiguos	Total
FACULTAD DE DERECHO, CS. POLÍTICAS Y SOCIALES:																											
DERECHO	556	2513	3069	665	2960	3625	19,6	17,8	18,1																		
DERECHO (Sub-sede Huanuni)	64	211	275	99	100	366	54,7	-52,6	33,1																		
CIENCIAS DE LA COMUNICACIÓN SOCIAL	162	575	737	180	670	850	11,1	16,5	15,3																		
ANTROPOLOGÍA	68	259	327	61	301	362	-10,3	16,2	10,7																		
PSICOLOGÍA	90	120	210	133	199	332	47,8	65,8	58,1																		
TOTAL FACULTAD:	940	3678	4618	1138	4230	5535	14,6	2,6	4,8																		
FACULTAD NACIONAL DE INGENIERÍA:																											
ING. DE MINAS	39	357	370	22	323	345	-43,6	-9,5	-6,8																		
ING. CIVIL	228	1991	2040	233	1786	2019	2,2	-10,3	-1,0																		
ING. METALÚRGICA Y MATERIALES	41	268	280	13	229	242	-68,3	-14,6	-13,6																		
ING. ELÉCTRICA	59	466	482	47	424	471	-20,3	-9,0	-2,3																		
ING. ELECTRÓNICA	46	374	386	32	328	360	-30,4	-12,3	-6,7																		
ING. MECÁNICA	32	352	362	33	297	330	3,1	-15,6	-8,8																		
ING. ELECTROMECAÁNICA	105	717	748	80	665	745	-23,8	-7,3	-0,4																		
ING. QUÍMICA Y ALIMENTOS	105	818	846	68	764	832	-35,2	-6,6	-1,7																		
ING. GEOLÓGICA	24	211	216	25	172	197	4,2	-18,5	-8,8																		
ING. DE SISTEMAS	104	531	557	146	472	618	40,4	-11,1	11,0																		
ING. INFORMÁTICA	57	251	262	66	202	268	15,8	-19,5	2,3																		
ING. INDUSTRIAL	133	746	773	101	721	822	-24,1	-3,4	6,3																		
ING. MECATRÓNICA	78	163	172	53	147	200	-32,1	-9,8	16,3																		
Sub-Sede Huanuni	30	28	35	25	2	27	-16,7	-92,9	-22,9																		
Sub-Sede Challapata	33	85	92	27	64	91	-18,2	-24,7	-1,1																		
TOTAL FACULTAD:	1114	7358	7621	971	6596	7567	-13	-10	-1																		
FACULTAD DE CS. ECONÓMICAS, FINANCIERAS Y ADMINISTRATIVAS:																											
ECONOMÍA	119	330	449	128	408	536	7,6	23,6	19,4																		
CONTADURÍA PÚBLICA	388	2318	2706	395	2564	2959	1,8	10,6	9,3																		
ADMINISTRACIÓN DE EMPRESAS	188	1116	1304	236	1228	1464	25,5	10,0	12,3																		
INGENIERÍA COMERCIAL	220	1055	1275	180	1133	1313	-18,2	7,4	3,0																		
ADMINISTRACIÓN FINANCIERA	66	102	168	40	151	191	-39,4	48,0	13,7																		
Sub-Sede, Huanuni	35	131	166	54	149	203	54,3	13,7	22,3																		
Sub-Sede, Challapata	67	202	269	99	260	359	47,8	28,7	33,5																		
UAD, Sabaya, Comercio Internacional	34	80	114	61	67	128	79,4	-16,3	12,3																		
UAD, Caracollo, Comercio Internacional	72	290	362	138	297	435	91,7	2,4	20,2																		
TOTAL FACULTAD:	1189	5624	6813	1331	6257	7588	11,9	11,3	11,4																		

TM: Técnico Medio

Continúa...



Cuadro 7
POBLACIÓN ESTUDIANTIL NUEVOS, ANTIGUOS Y TOTAL
SEGÚN UNIDADES ACADÉMICAS GESTIONES: 2020-2021

FACULTAD Y CARRERA	GESTIÓN 2020									GESTIÓN 2021									VARIACIÓN %(2020-2021)		
	Nuevos			Antiguos			Total			Nuevos			Antiguos			Total			Nuevos	Antiguos	Total
FACULTAD TÉCNICA: (NIVEL TÉCNICO SUPERIOR)																					
CONSTRUCCIONES CIVILES	104	531	635	83	547	630	-20,2	3,0	-0,8												
ELECTRICIDAD INDUSTRIAL	133	514	647	145	540	685	9,0	5,1	5,9												
MECÁNICA INDUSTRIAL	67	184	251	51	181	232	-23,9	-1,6	-7,6												
QUÍMICA INDUSTRIAL	77	285	362	81	329	410	5,2	15,4	13,3												
MECÁNICA AUTOMOTRIZ	172	368	540	149	365	514	-13,4	-0,8	-4,8												
ELECTROMECAÁNICA	108	247	355	140	299	439	29,6	21,1	23,7												
UAD, La Joya, Mantenimiento Eq. Pesado	27	72	99	33	70	103	22,2	-2,8	4,0												
TOTAL FACULTAD:	688	2201	2889	682	2331	3013	-0,9	5,9	4,3												
FACULTAD DE CS. AGRARIAS Y NATURALES:																					
ING. AGRONÓMICA	87	315	402	71	316	387	-18,4	0,3	-3,7												
ING. EN REC.NAT. AGROAMBIENTALES	48	93	141	30	109	139	-37,5	17,2	-1,4												
ING. EN PRODUCCIÓN	46	58	104	25	63	88	-45,7	8,6	-15,4												
ING. ZOOTÉCNICA	62	134	196	85	161	246	37,1	20,1	25,5												
ING. FORESTAL	24	30	54	30	37	67	25,0	23,3	24,1												
Sub-Sede Challapata	64	189	253	91	203	294	42,2	7,4	16,2												
UAD, Orinoca, Ing. Agronómica	32	47	79	34	53	87	6,3	12,8	10,1												
UAD, Caracollo, Ing. Agroindustrial	34	65	99	51	80	131	50,0	23,1	32,3												
UAD, Curahuara de Carangas	27	29	56	15	38	53	-44,4	31,0	-5,4												
TOTAL FACULTAD:	424	960	1384	432	1060	1492	1,9	10,4	7,8												
FACULTAD DE ARQUITECTURA Y URBANISMO:																					
TOTAL FACULTAD:	153	960	1113	163	1016	1179	6,5	5,8	5,9												
FACULTAD CIENCIAS DE LA SALUD:																					
MEDICINA	295	1775	2070	425	1972	2397	44,1	11,1	15,8												
ENFERMERÍA	103	492	595	141	532	673	36,9	8,1	13,1												
ODONTOLOGÍA	100	113	213	111	192	303	11,0	69,9	42,3												
Sub-Sede Huanuni (Enfermería)	39	133	172	40	141	181	2,6	6,0	5,2												
Sub-Sede Challapata (Enfermería)	63	138	201	61	168	229	-3,2	21,7	13,9												
UAD, Huachacalla, TM. en Enfermería	18	7	25	14	6	20	-22,2	-14,3	-20,0												
TOTAL FACULTAD:	618	2658	3276	792	3011	3803	28,2	13,3	16,1												
TOTAL UNIVERSIDAD	5126	23439	27714	5509	24501	30177	7,5	4,5	8,9												

TM: Técnico Medio

Fuente: Elaboración propia en base a datos DTIC SAGA. Incluye Matriculados Subsedes y Unidades Académicas Desconcentradas.



**CONCLUYERON ESTUDIOS
EN LA GESTIÓN 2021**

1.991
Estudiantes

Cuadro 8 CONCLUSIÓN DE ESTUDIOS POR SEXO SEGÚN FACULTADES Y CARRERAS GESTIÓN-2021					
FACULTAD, CARRERA, DEPARTAMENTO	CONCLUYERON ESTUDIOS				REL.POR.
	Hombres	Mujeres	TOTAL	%	CONC.EST./ING.
FACULTAD DE DERECHO CS. POLÍTICAS Y SOCIALES:					
DERECHO (2)	195	247	442	22,20	57,85
CIENCIAS DE LA COMUNICACIÓN SOCIAL (1)	5	7	12	0,60	6,67
ANTROPOLOGÍA (1)	27	36	63	3,16	103,28
TOTAL FACULTAD:	134	164	517	25,97	45,43
FACULTAD NACIONAL DE INGENIERÍA (1):					
ING. DE MINAS	9	2	11	0,55	42,31
ING. CIVIL	67	34	101	5,07	42,80
ING. METALÚRGICA	4	5	9	0,45	64,29
ING. ELÉCTRICA	17	1	18	0,90	36,73
ING. ELECTRÓNICA	9	6	15	0,75	46,88
ING. MECÁNICA	18	1	19	0,95	55,88
ING. ELECTROMECAÁNICA	15	3	18	0,90	21,69
ING. QUÍMICA Y ALIMENTOS	3	10	13	0,65	15,48
ING. GEOLÓGICA	8	4	12	0,60	100,00
ING. DE SISTEMAS	15	13	28	1,41	15,82
ING. INFORMÁTICA	11	4	15	0,75	21,74
ING. INDUSTRIAL	10	15	25	1,26	24,51
TOTAL FACULTAD:	186	98	284	14,26	29,25
FACULTAD DE CS ECONÓMICAS, FINANCIERAS Y ADMINISTRATIVAS(1):					
ECONOMÍA	17	22	39	1,96	26,53
CONTADURÍA PÚBLICA	99	252	351	17,63	71,63
ADMINISTRACIÓN DE EMPRESAS	68	113	181	9,09	67,79
INGENIERÍA COMERCIAL	57	85	142	7,13	75,53
COMERCIO INTERNACIONAL (UADs SABAYA, CARACOLLO)	14	43	57	2,86	28,64
TOTAL FACULTAD:	255	515	770	38,67	57,85
FACULTAD TÉCNICA: (2)					
(NIVEL TÉCNICO SUPERIOR)					
CONSTRUCCIONES CIVILES	27	7	34	1,71	40,96
ELECTRICIDAD INDUSTRIAL	30	2	32	1,61	22,07
MECÁNICA INDUSTRIAL	29	2	31	1,56	60,78
QUÍMICA INDUSTRIAL	17	26	43	2,16	53,09
MECÁNICA AUTOMOTRIZ	38	1	39	1,96	26,17
ELECTROMECAÁNICA	4	0	4	0,20	2,86
UAD LA JOYA, Mantenimiento Equipo Pesado	14	0	14	0,70	42,42
TOTAL FACULTAD:	159	38	197	9,89	28,89
FACULTAD DE CS. AGRARIAS Y NATURALES: (2)					
ING. AGRONÓMICA	23	32	55	2,76	43,65
ING. EN PRODUCCIÓN	0	1	1	0,05	4,00
ING. MEDICINA VETERINARIA Y ZOOTECNIA	3	8	11	0,55	15,71
ING. ZOOTÉCNICA DE CAMÉLIDOS	1	0	1	0,05	1,00
UAD CARACOLLO, Ing. Agroindustrial	0	1	1	0,05	1,96
TOTAL FACULTAD:	27	42	69	3,47	15,97
FACULTAD DE ARQUITECTURA Y URBANISMO:					
ARQUITECTURA (1)	90	64	154	7,73	94,48
TOTAL FACULTAD:	90	64	154	7,73	94,48
FACULTAD DE CS. DE LA SALUD					
MEDICINA	56	83	139	6,98	32,71
ENFERMERÍA	3	62	65	3,26	26,86
TOTAL FACULTAD:	59	145	204	10,25	25,76
TOTAL UNIVERSIDAD	851	921	1991	100,00	36,14

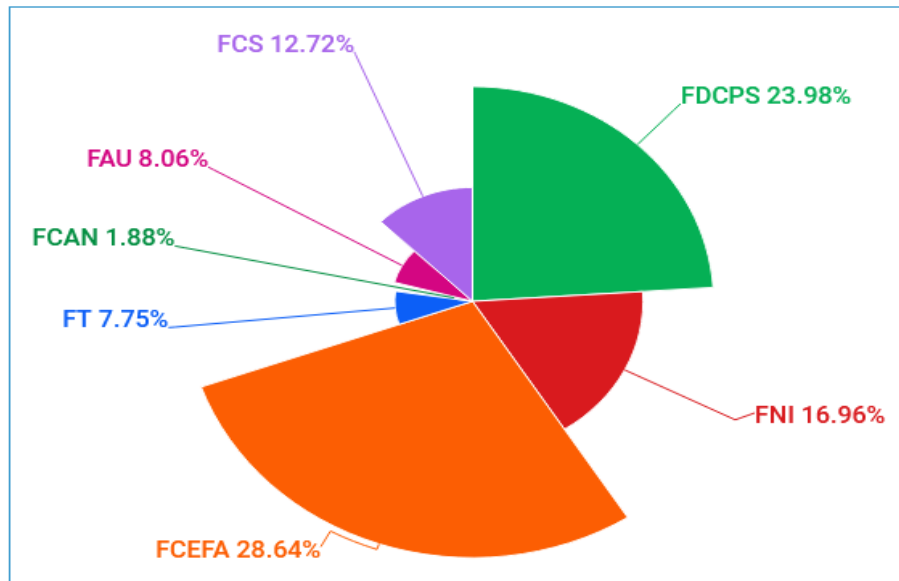
Fuente: Secc. Títulos UTO, FNI, FCEFA, FAU, FDCPS(Carr.Comunicación Social y Antropología).

(1): Incluye Certificados Conclusión de Estudios (FNI), Habilitación (FCEFA, FAU, Carrera de Com. Social y Antropología).

(2): Incluye Certificado de Egreso, tramitados en la gestión 2021.

Gráfico 12

UNIVERSIDAD TÉCNICA DE ORURO: CONCLUSIÓN DE ESTUDIOS POR UNIDAD FACULTATIVA GESTIÓN ACADÉMICA 2021

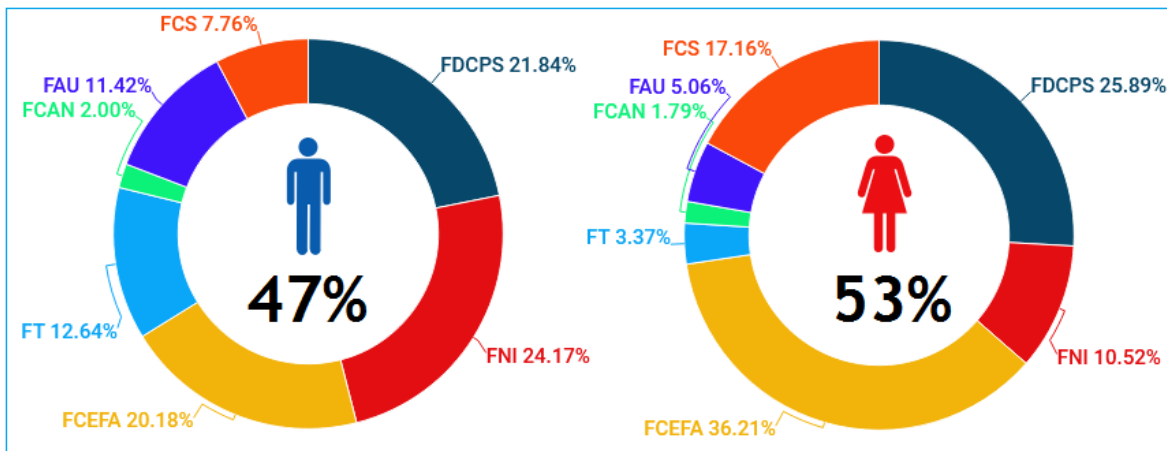


Fuente: Elaboración propia, en base a datos Secc. Títulos, y URKES unidades facultativas.

El anterior gráfico, muestra que de un total de 1.991 estudiantes que concluyeron estudios el 28.64% corresponde a la FCEFA, el 23.98% a la FDCPS, el 16.96% FNI, el 12.72% a la FCS, el 8.06% a la FAU, el 7.75% FT y el 1.88% FCAN.

Gráfico 13

UNIVERSIDAD TÉCNICA DE ORURO: CONCLUSIÓN DE ESTUDIOS POR GÉNERO Y UNIDAD FACULTATIVA GESTIÓN 2021



Fuente: Elaboración propia, en base a datos Sección Títulos UTO

En la UTO existe predominancia de mujeres que concluyeron estudios 53% sobre el total. La FNI agrupa al mayor porcentaje de varones que concluyeron estudios 24.17%, seguida de la FDCPS 21.84% y la FCEFA 20.18%.

El mayor porcentaje de mujeres que concluyeron estudios se encuentran en la FCEFA 36.21%, seguida de la FDCPS 25.89% y FCS 17.16% principalmente.

GRADUADOS

Gestión Académica 2021



Un total de 2.255 Graduados cumplieron requisitos para obtener su diploma Académico en las diferentes carreras de nuestra Casa de Estudio Superior, 1.980 a nivel licenciatura, 274 a nivel técnico superior (Incluye grados intermedios de la FCEFA) y 1 a nivel técnico medio.



1.056



1.199



Cuadro 8
GRADUADOS (DIPLOMA ACADÉMICO), POR NIVEL DE FORMACIÓN Y GÉNERO,
SEGÚN UNIDADES ACADÉMICAS GESTIÓN-2021

FACULTAD, CARRERA, DEPARTAMENTO	GRADUADOS								REL. POR.	
	LICENCIATURA				TEC. SUPERIOR, TEC. MEDIO				GRAD./INGRESO	
	H	M	T	%	H	M	T	%	Lic.	TS, TM
FACULTAD DE DERECHO CS. POLÍTICAS Y SOCIALES:										
DERECHO	202	267	469	23,69					61,39	
CIENCIAS DE LA COMUNICACION SOCIAL	52	60	112	5,66					62,22	
ANTROPOLOGIA	7	13	20	1,01					32,79	
T.S. EN GESTION CULTURAL, TURISMO (2)					0	1	1	0,36		1,64
TOTAL FACULTAD:	261	340	601	30,35	0	1	1	0,00	52,81	1,64
FACULTAD NACIONAL DE INGENIERIA:										
ING. DE MINAS	11	1	12	0,61					46,15	
ING. CIVIL	95	27	122	6,16					51,69	
ING. METALURGICA Y MATERIALES	1	1	2	0,10					14,29	
ING. ELECTRICA	33	2	35	1,77					71,43	
ING. ELECTRONICA	24	10	34	1,72					106,3	
ING. MECANICA	23	0	23	1,16					67,65	
ING. ELECTROMECANICA	18	1	19	0,96					22,89	
ING. QUIMICA E ING. DE ALIMENTOS	14	35	49	2,47					58,33	
ING. GEOLOGICA	6	3	9	0,45					75,00	
ING. DE SISTEMAS	28	26	54	2,73					30,51	
ING. INFORMÁTICA	6	2	8	0,40					11,59	
ING. INDUSTRIAL	22	31	53	2,68					51,96	
TOTAL FACULTAD:	281	139	420	21,21					43,25	
FACULTAD DE CS. ECONOMICAS, FINANCIERAS Y ADMINISTRATIVAS:										
ECONOMIA	14	21	35	1,77					23,81	
CONTADURIA PÚBLICA	92	259	351	17,73					71,63	
T. S. EN CONTABILIDAD (1)					21	46	67	24,36		13,67
ADMINISTRACION DE EMPRESAS	58	96	154	7,78					57,68	
T. S. AYUDANTIA DE GERENCIA (1)					4	2	6	2,18		2,25
INGENIERIA COMERCIAL	72	124	196	9,90					104,3	
T. S. EN GESTION Y ADMIN. DE PROYECTOS(1)					1	3	4	1,45		2,13
COMERCIO INTERNACIONAL	6	9	15	0,76					7,54	
TOTAL FACULTAD:	242	509	751	34,88	26	51	77	89,01	56,42	8,15
FACULTAD TÉCNICA: (NIVEL TÉCNICO SUPERIOR)										
CONSTRUCCIONES CIVILES					18	12	30	10,91		36,14
ELECTRICIDAD INDUSTRIAL					52	3	55	20,00		37,93
MECANICA INDUSTRIAL					14	2	16	5,82		31,37
QUIMICA INDUSTRIAL					12	46	58	21,09		71,60
MECANICA AUTOMOTRIZ					27	1	28	10,18		18,79
ELECTROMECANICA					6	0	6	2,18		4,29
MANTENIMIENTO EQUIPO PESADO					3	0	3	1,09		9,09
TOTAL FACULTAD:					132	64	196	71,27		28,74
FACULTAD DE CS. AGRARIAS Y NATURALES:										
ING. AGRONOMICA	27	28	55	2,78					43,65	
MEDICINA VETERINARIA ZOOTECHNIA	3	6	9	0,45					12,86	
ING. ZOOTECHNICA	1	0	1	0,05					1,18	
ING. ZOOTECHNIA DE CAMELIDOS	1	0	1	0,05					6,67	
ING. AGROINDUSTRIAL	0	0	0	0,00					0,00	
TOTAL FACULTAD:	32	34	66	3,33					15,28	
FACULTAD DE ARQUITECTURA Y URBANISMO:										
ARQUITECTURA	58	32	90	4,55					55,21	
TOTAL FACULTAD:	58	32	90	4,55					55,21	
FACULTAD DE CIENCIAS DE LA SALUD:										
MEDICINA	22	21	43	2,17					10,12	
ENFERMERIA	1	8	9	0,45					3,72	
TM. ENFERMERIA					1	0	1	0,36		7,14
TOTAL FACULTAD:	23	29	52	2,63	1	0	1	0,36	6,74	7,14
TOTAL UNIVERSIDAD	897	1083	1980	100	159	116	275	100	41,19	16,16

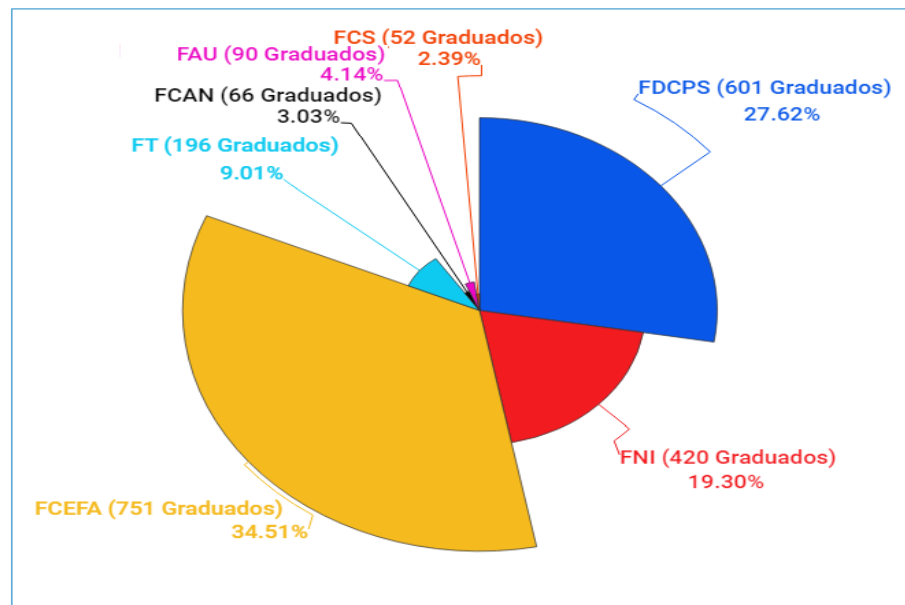
Fuente: Sección Títulos UTO, FNI, FDCPS. H: Hombres M: Mujeres T: Total. TM. Técnico Medio

(1): Título otorgado a nivel de Téc. Superior, aprobado el tercer curso del Programa de Ing. Comercial, Cont. Pública y Adm. de Empresas.

(2): Título otorgado a nivel de Téc. Superior, aprobada la modalidad de graduación respectiva en la Carrera de Antropología.

Gráfico 14

UNIVERSIDAD TÉCNICA DE ORURO: GRADUADOS POR UNIDAD FACULTATIVA GESTIÓN ACADÉMICA 2021

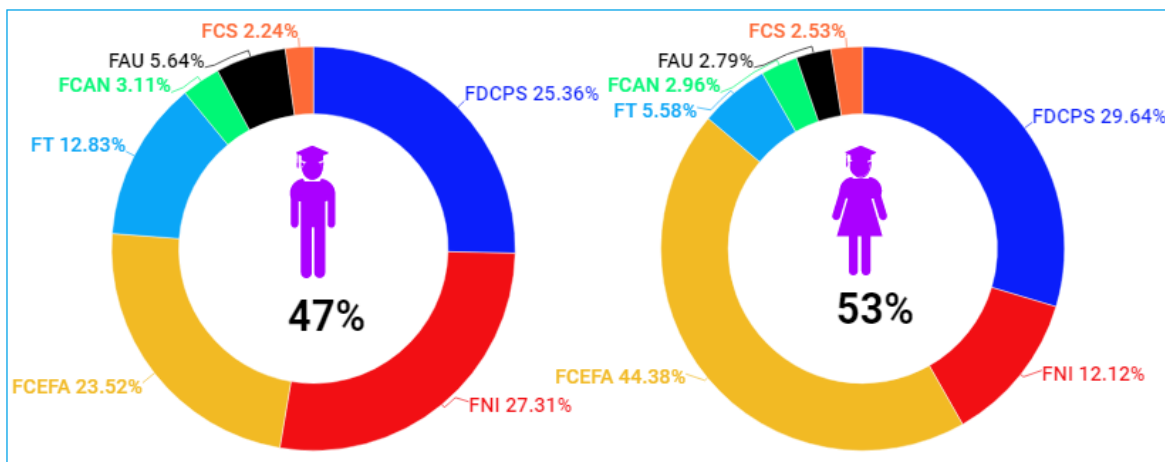


Fuente: Elaboración propia, en base a datos SAGA DTIC. No incluye grados intermedios de la FCEFA.

El gráfico anterior muestra que en la FDCPS se graduaron el 27.62% del total de graduados de la UTO, en la FNI el 19.3%, en la FCEFA el 34.51%, en la FT el 9.01%, en la FCAN el 3.03%, en la FAU el 4.14% y en la FCS el 2.39%.

Gráfico 15

UNIVERSIDAD TÉCNICA DE ORURO: GRADUADOS POR GÉNERO POR UNIDAD FACULTATIVA GESTIÓN ACADÉMICA 2021



Fuente: Elaboración propia, en base a datos SAGA DTIC.

Para la gestión 2021 existe mayor porcentaje de mujeres graduadas, 53% (1.147 graduadas) teniendo un 47% (1.029 hombres graduados). La FNI agrupa al mayor porcentaje de graduados varones 27.31%, seguida de la FDCPS 25.36% y la FCEFA 23.52%. respecto a las mujeres, el mayor porcentaje se graduaron en la FCEFA 44.38%, seguida de la FDCPS 29.64% y la FNI 12.12%, principalmente.

AUXILIARES DE DOCENCIA

Gestión Académica 2021, anual y
segundo semestre



En la gestión académica 2021, se ejecutó un ítem de auxiliar de docencia por cada 17 estudiantes. El 66% de auxiliares de docencia son hombres.



1.137



583

Cuadro 10					
AUXILIARES DE DOCENCIA POR SEXO, SEGÚN UNIDADES ACADÉMICAS					
GESTIÓN ACADÉMICA 2021					
FACULTAD, CARRERA, DEPARTAMENTO	AUXILIARES DE DOCENCIA ANUAL Y II/2021				Relación EST/AUXILIAR
	HOMBRES	MUJERES	TOTAL	%	
FACULTAD DE DERECHO, CIENCIAS POLÍTICAS Y SOCIALES					
DERECHO	48	47	95	5,52	38,16
DERECHO (Sub-sede Huanuni)	1	2	3	0,17	122,00
CIENCIAS DE LA COMUNICACIÓN SOCIAL	16	8	24	1,40	35,42
ANTROPOLOGÍA	7	14	21	1,22	17,24
TOTAL FACULTAD:	72	71	143	8,31	38,71
FACULTAD NACIONAL DE INGENIERÍA					
ING. DE MINAS	28	11	39	2,27	8,85
ING. CIVIL	77	23	100	5,81	20,19
ING. METALÚRGICA Y CIENCIA DE MATERIALES	24	12	36	2,09	6,72
ING. ELÉCTRICA E ING. ELECTRÓNICA	53	18	71	4,13	11,70
ING. MECÁNICA Y ELECTROMECAÁNICA	57	0	57	3,31	18,86
ING. QUÍMICA Y DE ALIMENTOS	18	23	41	2,38	20,29
ING. GEOLÓGICA	28	4	32	1,86	6,16
ING. DE SISTEMAS E ING. INFORMÁTICA	61	24	85	4,94	10,42
ING. INDUSTRIAL	21	16	37	2,15	22,22
DEPTO. MATEMÁTICAS	105	12	117	6,80	0,00
DEPTO. FÍSICA	46	4	50	2,91	0,00
DEPTO. QUÍMICA	26	9	35	2,03	0,00
CICLO BÁSICO (Sub-sede Huanuni)	5	0	5	0,29	5,40
CICLO BÁSICO (Sub-sede Challapata)	3	0	3	0,17	30,33
TOTAL FACULTAD:	552	156	708	41,16	10,41
FACULTAD DE CS. ECONÓMICAS, FINANCIERAS Y ADMINISTRATIVAS					
ECONOMÍA E ING. COMERCIAL	27	23	50	2,91	36,98
CONTADURÍA PÚBLICA	30	67	97	5,64	30,51
ADMINISTRACIÓN DE EMPRESAS	16	15	31	1,80	47,23
DEPTO. CIENCIAS BÁSICAS	57	39	96	5,58	0,00
Sub-sede Huanuni	11	11	22	1,28	9,23
Sub-sede Challapata	1	1	2	0,12	179,50
TOTAL FACULTAD:	142	156	298	17,33	22,93

Continua...

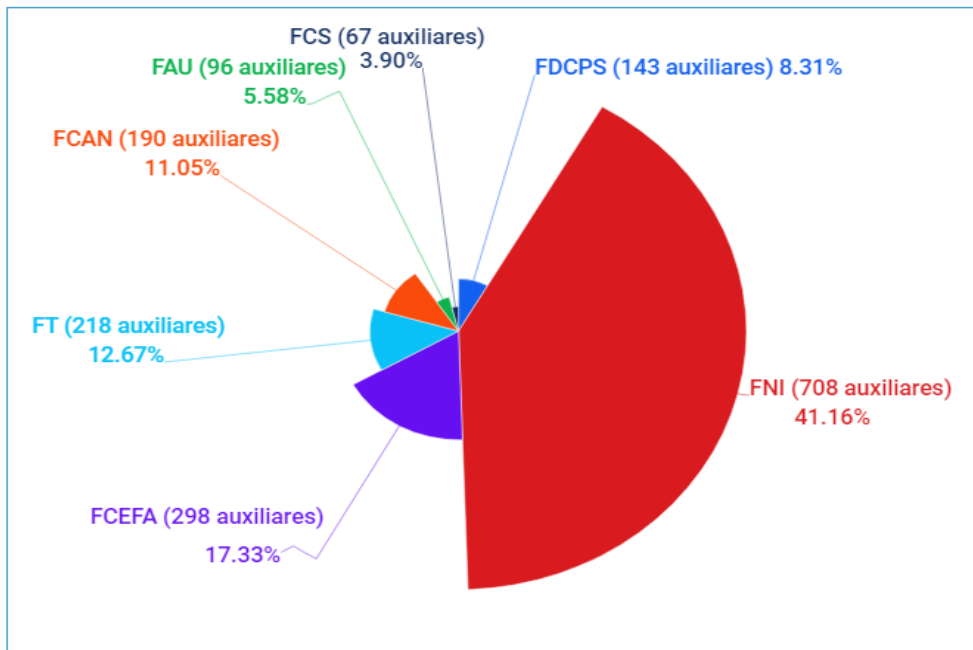


Cuadro 10					
AUXILIARES DE DOCENCIA POR SEXO, SEGÚN UNIDADES ACADÉMICAS					
GESTIÓN ACADÉMICA 2021					
FACULTAD, CARRERA, DEPARTAMENTO	AUXILIARES DE DOCENCIA ANUAL Y II/2021				Relación EST/AUXILIAR
	HOMBRES	MUJERES	TOTAL	%	
FACULTAD TÉCNICA (NIVEL TÉCNICO SUPERIOR)					
CONSTRUCCIONES CIVILES	31	4	35	2,03	18,00
ELECTRICIDAD INDUSTRIAL	32	3	35	2,03	19,57
MECÁNICA INDUSTRIAL	34	1	35	2,03	6,63
QUÍMICA INDUSTRIAL	10	25	35	2,03	11,71
MECÁNICA AUTOMOTRIZ	33	2	35	2,03	14,69
DEPTO. A SIGNATURAS BÁSICAS	31	12	43	2,50	0,00
TOTAL FACULTAD:	171	47	218	12,67	13,35
FACULTAD DE CIENCIAS AGRARIAS Y NATURALES					
DPTO. ING. AGRONÓMICA (CICLO BÁSICO)	21	25	46	2,67	8,41
DPTO. AGRICULTURA	14	14	28	1,63	4,96
DPTO. CIENCIA ANIMAL	10	8	18	1,05	13,67
DPTO. DESARROLLO PRODUCCIÓN Y TIERRAS	9	11	20	1,16	4,40
DPTO. ING. AGRÍCOLA Y RR.NN. AGROAMBIENTAL	20	10	30	1,74	2,23
Sub-sede Challapata	25	23	48	2,79	6,13
TOTAL FACULTAD:	99	91	190	11,05	6,43
FACULTAD DE ARQUITECTURA Y URBANISMO					
ARQUITECTURA	66	30	96	5,58	12,28
TOTAL FACULTAD:	66	30	96	5,58	12,28
FACULTAD DE CIENCIAS DE LA SALUD					
MEDICINA	30	18	48	2,79	49,94
ENFERMERÍA	4	9	13	0,76	51,77
Sub-sede Challapata	0	3	3	0,17	76,33
Sub-sede Huanuni	1	2	3	0,17	60,33
TOTAL FACULTAD:	35	32	67	3,90	56,46
TOTAL UNIVERSIDAD	1137	583	1720	100,00	16,76

Fuente: Dirección de Planificación Académica, SAGA-UTO.

Gráfico 16

UNIVERSIDAD TÉCNICA DE ORURO: AUXILIARES DE DOCENCIA POR UNIDAD FACULTATIVA GESTIÓN ACADÉMICA 2021

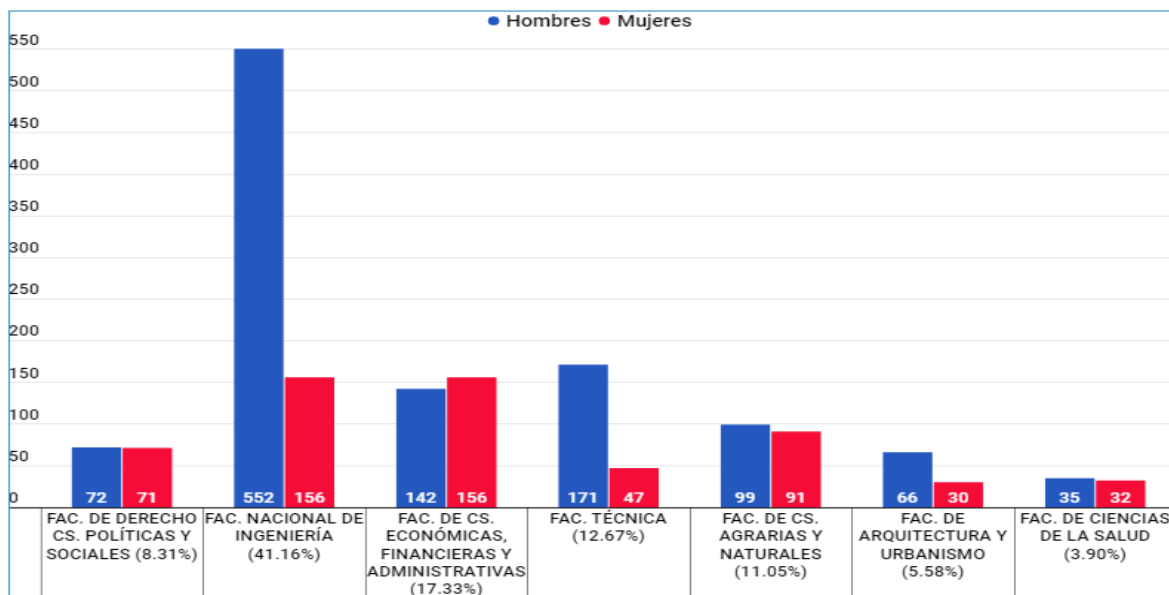


Fuente: Elaboración propia, en base a datos DPA UTO

Del total de auxiliares de docencia el 8.31% pertenece a la FDCPS, el 41.16% a la FNI, el 17.33% a la FCEFA, el 12.67% a la FT, el 11.05% a la FCAN, FAU 5.58% y el 3.90% a la FCS.

Gráfico 17

UNIVERSIDAD TÉCNICA DE ORURO: AUXILIARES POR GÉNERO POR UNIDAD FACULTATIVA GESTIÓN ACADÉMICA 2021



Fuente: Elaboración propia, en base a datos DPA UTO

En relación a las demás unidades facultativas, solamente en la FCEFA hay predominancia de auxiliares de docencia mujeres.



BECAS SOCIO ECONÓMICAS

Becas Alimentación

Becas Albergue

BECAS ACADÉMICAS, DE GRADUACIÓN

Gestión Académica 2021



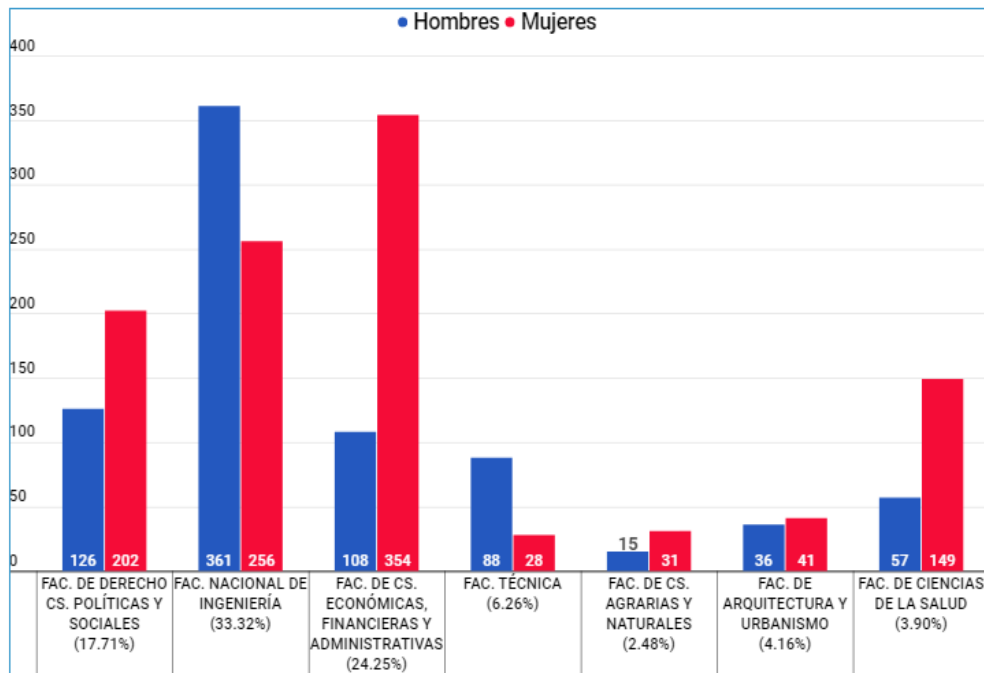
Cuadro 11
BECAS ALIMENTACION (COMENSALES), BECAS ALBERGUE Y BECAS GRADUACIÓN GESTIÓN

FACULTAD, CARRERA, DEPARTAMENTO	BECAS SOCIOECONÓMICAS, ACADÉMICAS Y DE GRADUACIÓN											
	Comensales (Anual)				Albergue (Semestral)				Becas Graduación (Internado Rotatorio), Proyectos de			
	H	M	T	%	H	M	T	%	H	M	T	%
FACULTAD DE DERECHO CS. POLÍTICAS Y SOCIALES												
DERECHO	107	149	256	13,8								
CIENCIAS DE LA COMUNICACIÓN SOCIAL	12	22	34	1,8								
ANTROPOLOGÍA	5	14	19	1,0								
PSICOLOGÍA	2	17	19	1,0								
TOTAL FACULTAD:	126	202	328	17,7	0	0	0	0,00	0	0	0	0
FACULTAD NACIONAL DE INGENIERÍA												
ING. DE MINAS	22	8	30	1,6	16	0	16	11,3				
ING. CIVIL	135	54	189	10,2	30	0	30	21,3	1	0	1	0,47
ING. METALÚRGICA	8	19	27	1,5	18	18	36	25,5				
ING. ELÉCTRICA	39	4	43	2,3	4	0	4	2,8	3	0	3	1,42
ING. ELECTRÓNICA	10	10	20	1,1			0	0,0				
ING. MECÁNICA	21	1	22	1,2	7	0	7	5,0				
ING. ELECTROMECAÁNICA	40	0	40	2,2	4	0	4	2,8				
ING. QUÍMICA	22	54	76	4,1	2	0	2	1,4				
ING. DE ALIMENTOS	1	15	16	0,9			0	0,0				
ING. GEOLÓGICA	9	15	24	1,3	2	0	2	1,4				
ING. DE SISTEMAS	21	19	40	2,2	4	0	4	2,8				
ING. INFORMÁTICA	7	9	16	0,9	2	0	2	1,4				
ING. INDUSTRIAL	18	47	65	3,5			0	0,0				
ING. MECATRÓNICA	8	1	9	0,5	1	0	1	0,7				
TOTAL FACULTAD:	361	256	617	33,3	90	18	108	76,60	4	0	4	1,90
FACULTAD DE CS. ECONÓMICAS, FINANCIERAS Y ADMINISTRATIVAS												
ECONOMÍA	10	20	30	1,6								
CONTADURÍA PÚBLICA	48	163	211	11,4								
ADMINISTRACIÓN DE EMPRESAS	19	72	91	4,9								
INGENIERÍA COMERCIAL	26	84	110	5,9								
ADMINISTRACIÓN FINANCIERA	5	15	20	1,1								
TOTAL FACULTAD:	108	354	462	24,9								
FACULTAD TÉCNICA (NIVEL TÉCNICO SUPERIOR)												
CONSTRUCCIONES CIVILES	9	7	16	0,9	5	2	7	5,0				
ELECTRICIDAD INDUSTRIAL	33	1	34	1,8	7	0	7	5,0				
MECÁNICA INDUSTRIAL	9	1	10	0,5	5	0	5	3,5				
QUÍMICA INDUSTRIAL	3	19	22	1,2	0	6	6	4,3				
MECÁNICA AUTOMOTRIZ	18	0	18	1,0	6	0	6	4,3				
ELECTROMECAÁNICA	16	0	16	0,9	2	0	2	1,4				
TOTAL FACULTAD:	88	28	116	6,3	25	8	33	23,40	0	0	0	0
FACULTAD DE CS. AGRARIAS Y NATURALES												
ING. AGRONÓMICA	8	12	20	1,1					0	3	3	1,42
ING. EN PRODUCCIÓN	1	5	6	0,3								
ING. EN REC. NATURALES AGROAMBIENT	4	3	7	0,4								
ING. ZOOTECNIA	1	9	10	0,5								
ING. FORESTAL	1	2	3	0,2								
TOTAL FACULTAD:	15	31	46	2,5	0	0	0	0	0	3	3	1,42
FACULTAD DE ARQUITECTURA Y URBANISMO												
TOTAL FACULTAD:	36	41	77	4,2	0	0	0	0	0	0	0	0
FACULTAD DE CIENCIAS DE LA SALUD												
MEDICINA	50	111	161	8,7					56	83	139	65,88
ENFERMERÍA	4	34	38	2,1					2	42	44	20,85
ODONTOLOGÍA	3	4	7	0,4							0	0,00
ENFERMERÍA (Sub Sede Huanuni)				0,0					0	10	10	4,74
ENFERMERÍA (Sub Sede Challapata)				0,0					1	10	11	5,21
TOTAL FACULTAD:	57	149	206	11,1					59	145	204	100
TOTAL UNIVERSIDAD	791	1061	1852	100,0	115	26	141	100	63	148	211	100

Fuente: DTIC SAGA UTO, Resoluciones Rectorales, URKE FCS, Proyectos de Graduación Dir. De Vinculación.

Gráfico 18

UNIVERSIDAD TÉCNICA DE ORURO: COMENSALES POR GÉNERO, POR UNIDAD FACULTATIVA GESTIÓN ACADÉMICA 2021



Fuente: Elaboración propia, en base a datos DTIC-UTO

Solamente en la FNI y la FT hay predominancia de comensales hombres beneficiados con beca comedor.

El cuadro siguiente, muestra la relación de postulantes a beca comedor, en las siete unidades facultativas,

Cuadro12: BECAS COMEDOR			
PERIODO ANUAL Y II/2021			
FACULTAD	POSTULANTES A LA BECA	BENEFICIADOS POR LA BECA	% BENEFICIADO
FDCPS	686	328	47,81
FNI	949	617	65,02
FCEFA	1087	462	42,50
FT	251	116	46,22
FCAN	92	46	50,00
FAU	148	77	52,03
FCS	613	206	33,61
TOTAL	3826	1852	48,41

Fuente: elaboración propia en base a datos Depto. Bienestar Estudiantil

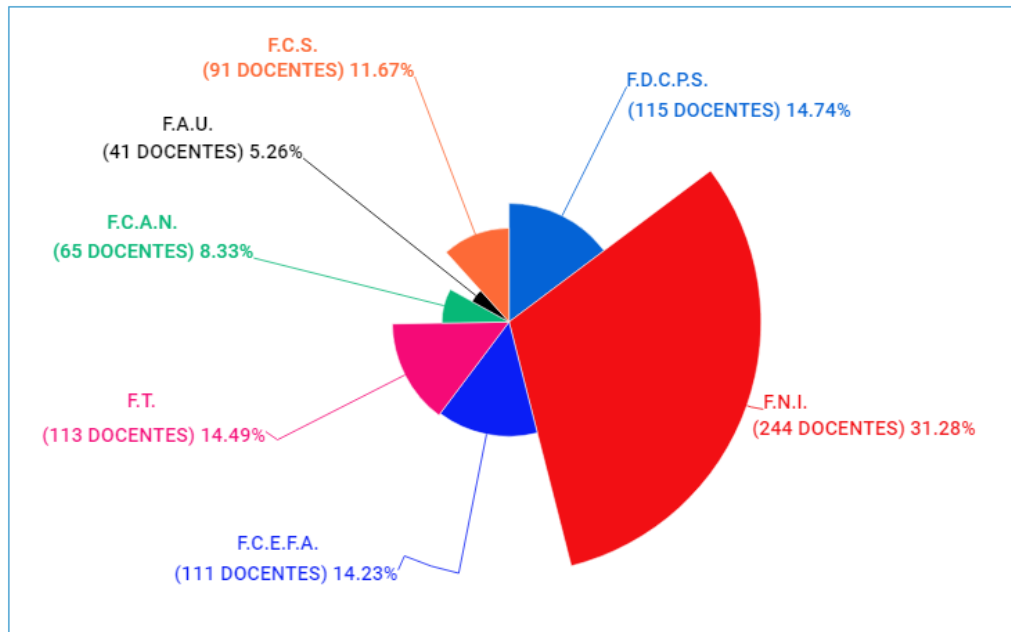


DOCENTES

Gestión Académica 2021

Gráfico 19

UNIVERSIDAD TÉCNICA DE ORURO: POBLACIÓN DOCENTE POR UNIDAD FACULTATIVA GESTIÓN ACADÉMICA 2021

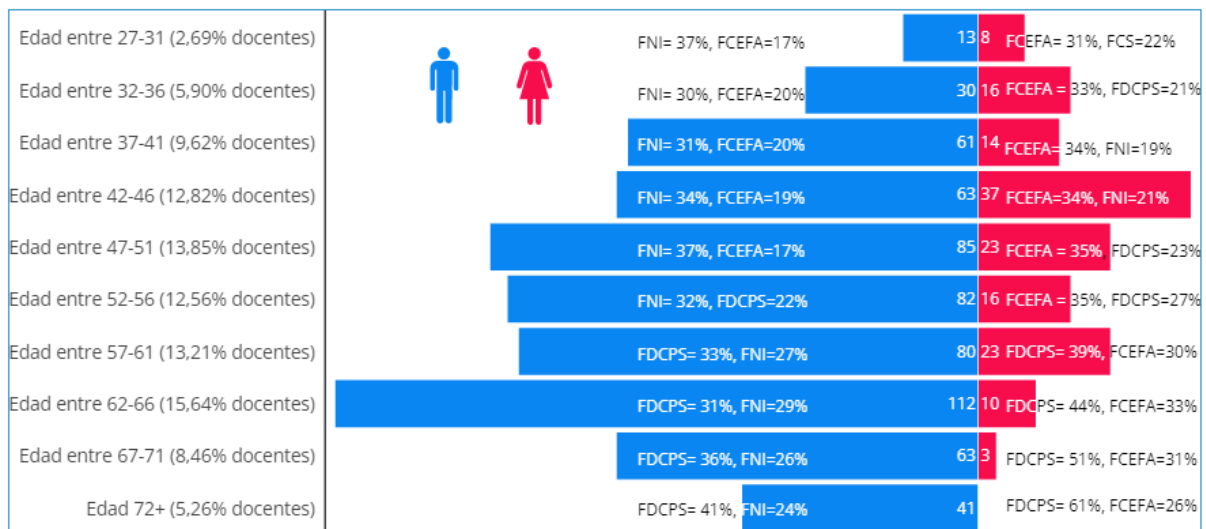


Fuente: Elaboración Propia, en base a datos SAGA UTO.

El gráfico anterior muestra que la FDCPS agrupa al 14.74% de docentes, FNI al 31.28%, la FCEFA al 14.23%, FT al 14.49%, FCAN al 8.33%, la FAU al 5.26% y la FCS al 11.67%. No incluye facilitadores de unidades académicas desconcentradas.

Gráfico 20

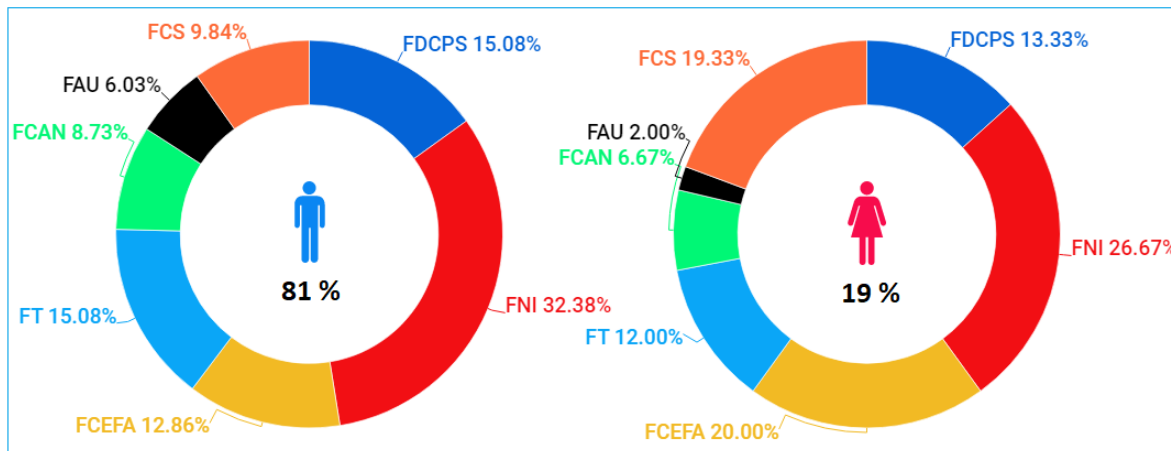
UNIVERSIDAD TÉCNICA DE ORURO: DOCENTES POR GÉNERO Y GRUPO ETÁREO GESTIÓN ACADÉMICA 2021



Fuente: Elaboración Propia en base a datos DTIC UTO

Gráfico 21

UNIVERSIDAD TÉCNICA DE ORURO: POBLACIÓN DOCENTE POR GÉNERO Y UNIDAD FACULTATIVA GESTIÓN 2021



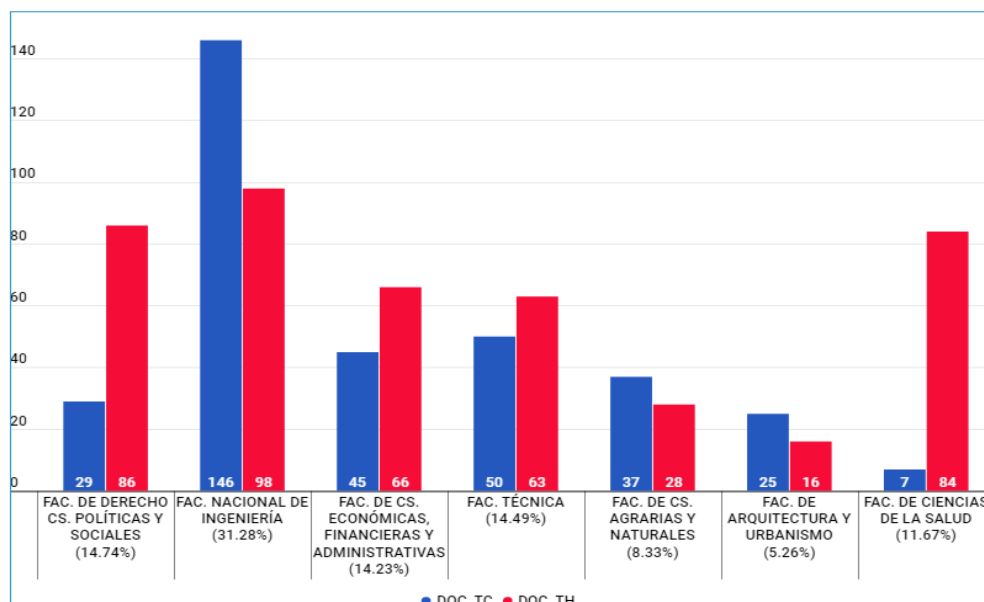
Fuente: Elaboración Propia, en base a datos DTIC UTO

El gráfico anterior muestra que el 81% de docentes universitarios son hombres, solamente el 19% son mujeres.

La FNI agrupa al 32.38% de docentes hombres seguida por la FDCPS y la FT con 15.08% y la FCEFA 12.86% principalmente. La FNI agrupa al 26.67% de docentes mujeres seguida de la FCEFA con 20% y la FCS con 19.33%, principalmente.

Gráfico 22

UNIVERSIDAD TÉCNICA DE ORURO: DOCENTES TIEMPO COMPLETO Y HORARIO POR FACULTAD GESTIÓN 2021



Fuente: Elaboración Propia, en base a datos DTIC UTO. (Doc. TC. Incluye Autoridades Facultativas)

En 3 de las 7 unidades facultativas (FNI, la FCAN y la FAU) existe predominancia de docentes a Tiempo Completo.



Cuadro 13
POBLACIÓN DOCENTE, JEFES (LABORATORIO, GABINETE Y TALLER), INVESTIGADORES Y ENCARGADOS (LABORATORIO, GABINETE Y TALLER), T/C Y M/T, SEGÚN UNIDADES ACADÉMICAS GESTIÓN ACADÉMICA-202

FACULTAD, CARRERA, DEPARTAMENTO	Auto autoridades Universitari. Facultativ. y Doc-TC	Jefes (Laboratorio, Gabinete y Taller) TC	Investigador TC	Encargado Laboratorio, Gabinete, Taller TC	Jefe, Encargado (Laboratorio, Gabinete, Taller) Investigador MT	Doc. TH	TOT
FACULTAD DE DERECHO, CS. POLÍTICAS Y SOCIALES:							
DERECHO	21	0	0	0	0	54	75
CIENCIAS DE LA COMUNICACIÓN SOC.	3	1	0	0	1	17	22
ANTROPOLOGÍA	4	0	0	0	0	14	18
TOTAL FACULTAD:	28	1	0	0	1	85	115
FACULTAD NACIONAL DE INGENIERÍA:							
ING. DE MINAS	3	4	0	1	0	2	10
ING. CIVIL	10	7	0	2	0	15	34
ING. METALÚRGICA Y CS. DE MAT.	6	5	0	1	0	0	12
ING. ELÉCTRICA E ING. ELECTRÓNICA	7	8	0	0	1	7	23
ING. MECÁNICA Y ELECTROMECÁNICA	7	4	0	1	1	5	18
ING. QUÍMICA	5	4	0	1	0	11	21
ING. GEOLÓGICA	3	1	0	1	0	5	10
ING. DE SISTEMAS E ING. INFORMÁTICA	8	7	0	1	1	14	31
ING. INDUSTRIAL	2	5	0	0	0	6	13
DEPTO. MATEMÁTICAS	19	1	0	1	0	3	24
DEPTO. FÍSICA	6	7	0	1	0	4	18
DEPTO. QUÍMICA	2	4	0	0	0	4	10
DEPTO. IDIOMAS	0	0	0	0	0	7	7
Sub Sede Challapata	0	0	0	1	0	12	13
TOTAL FACULTAD:	78	57	0	11	3	95	244
FACULTAD CS. ECONÓMICAS, FINANCIERAS Y ADMINISTRATIVAS:							
ECONOMÍA E INGENIERÍA COMERCIAL	11	0	0	0	1	18	30
CONTADURÍA PÚBLICA	12	0	0	0	1	21	34
ADMINISTRACIÓN DE EMPRESAS	9	0	0	0	0	15	24
DEPTO. CIENCIAS BÁSICAS	13	0	0	0	0	6	19
Subsede Huanuni	0	0	0	0	0	4	4
TOTAL FACULTAD:	45	0	0	0	2	64	111
FACULTAD TÉCNICA (NIVEL TÉCNICO SUPERIOR):							
CONSTRUCCIONES CIVILES	7	0	0	1	1	9	18
ELECTRICIDAD INDUSTRIAL	6	0	0	2	2	18	28
MECÁNICA INDUSTRIAL	9	0	0	1	1	5	16
QUÍMICA INDUSTRIAL	7	0	0	1	1	10	19
MECÁNICA AUTOMOTRIZ	8	0	0	1	1	7	17
DEPTO. ASIGNATURAS BÁSICAS	6	0	0	1	1	7	15
TOTAL FACULTAD:	43	0	0	7	7	56	113
FACULTAD DE CS. AGRARIAS Y NATURALES:							
DPTO. ASIGNATURAS BÁSICAS	4	2	0	0	0	3	9
DPTO. ING. AGR. Y RR. NN. AGROAMB.	7	1	2	0	0	6	16
DPTO. DESARROLLO PROD. Y TIERRAS	2	0	2	1	0	6	11
DPTO. CIENCIA ANIMAL	2	2	3	0	0	2	9
DPTO. AGRICULTURA	3	2	2	0	1	4	12
Subsede Challapata	2	0	0	0	0	6	8
TOTAL FACULTAD:	20	7	9	1	1	27	65
FACULTAD DE ARQUITECTURA Y URBANISMO:							
TOTAL FACULTAD:	19	5	1	0	1	15	41
FACULTAD DE CIENCIAS DE LA SALUD:							
MEDICINA	4	0	0	0	2	53	59
ENFERMERÍA	3	0	0	0	0	15	18
Subsede Challapata, Huanuni	0	0	0	0	0	14	14
TOTAL FACULTAD:	7	0	0	0	2	82	91
TOTAL UNIVERSIDAD	240	70	10	19	17	424	780

Fuente: DTIC- UTO SAGA
T C: Tiempo Completo

No incluye facilitadores de Programas Académicos de la DUAD.
M T: Medio Tiempo

TH: Tiempo Horario

Cuadro 14

CATEGORÍA DOCENTE, SEGÚN UNIDADES FACULTATIVAS, GESTIÓN ACADÉMICA 2021

FACULTAD, CARRERA, DEPARTAMENTO	CATEGORÍA DOCENTE												TOTAL
	EMÉRITO		TITULAR C		TITULAR B		TITULAR A		CONTRATADO		INTERINO, INVITADO		
	No.	%	No.	%	No.	%	No.	%	No.	%	No.	%	
FACULTAD DE DERECHO, CS. POLÍTICAS Y SOCIALES:													
DERECHO	8	10,7	6	8,0	0	0,0	13	17,3	0	0,0	48	64,0	75
CS. DE LA COMUNICACIÓN SOCIAL	1	4,5	0	0,0	4	18,2	1	4,5	1	4,5	15	68,2	22
ANTROPOLOGÍA	0	0,0	3	16,7	6	33,3	0	0,0	0	0,0	9	50,0	18
TOTAL FACULTAD:	9	7,83	9	7,83	10	8,7	14	12,2	1	0,87	72	62,6	115
FACULTAD NACIONAL DE INGENIERÍA:													
ING. DE MINAS	1	10,0	0	0,0	6	60,0	0	0,0	0	0,0	3	30,0	10
ING. CIVIL	14	41,2	2	5,9	1	2,9	1	2,9	0	0,0	16	47,1	34
ING. METALÚRGICA	9	75,0	1	8,3	1	8,3	0	0,0	0	0,0	1	8,3	12
ING. ELÉCTRICA E ING. ELECTRÓNICA	7	30,4	3	13,0	1	4,3	1	4,3	0	0,0	11	47,8	23
ING. MECÁNICA Y ELECTROMECAÁNICA	5	27,8	4	22,2	2	11,1	0	0,0	0	0,0	7	38,9	18
ING. QUÍMICA	5	23,8	3	14,3	1	4,8	1	4,8	0	0,0	11	52,4	21
ING. GEOLÓGICA	3	30,0	0	0,0	0	0,0	1	10,0	0	0,0	6	60,0	10
ING. DE SISTEMAS E ING. INFORMÁTICA	7	22,6	1	3,2	1	3,2	0	0,0	0	0,0	22	71,0	31
ING. INDUSTRIAL	0	0,0	1	7,7	5	38,5	1	7,7	0	0,0	6	46,2	13
DEPTO. MATEMÁTICAS	6	25,0	0	0,0	0	0,0	0	0,0	0	0,0	18	75,0	24
DEPTO. FÍSICA	5	27,8	1	5,6	0	0,0	0	0,0	0	0,0	12	66,7	18
DEPTO. QUÍMICA	3	30,0	0	0,0	2	20,0	1	10,0	0	0,0	4	40,0	10
DEPTO. IDIOMAS	0	0,0	0	0,0	0	0,0	0	0,0	0	0,0	7	100,0	7
Sub Sede CHALLAPATA	0	0,0	0	0,0	0	0,0	0	0,0	0	0,0	13	100,0	13
TOTAL FACULTAD:	65	26,6	16	6,56	20	8,20	6	2,46	0	0	137	56,1	244
FACULTAD DE CS. ECONÓMICAS, FINANCIERAS Y ADMINISTRATIVAS:													
ECONOMÍA E INGENIERÍA COMERCIAL	4	13,3	2	6,7	1	3,3	3	10,0	0	0,0	20	66,7	30
CONTADURÍA PÚBLICA	6	17,6	1	2,9	2	5,9	3	8,8	0	0,0	22	64,7	34
ADMINISTRACIÓN DE EMPRESAS	1	4,2	3	12,5	2	8,3	1	4,2	0	0,0	17	70,8	24
DEPTO. CS. BÁSICAS	4	21,1	1	5,3	0	0,0	0	0,0	0	0,0	14	73,7	19
Sub-sede, HUANUNI, CHALLAPATA	0	0,0	0	0,0	0	0,0	0	0,0	0	0,0	4	100,0	4
TOTAL FACULTAD:	15	13,5	7	6,3	5	4,5	7	6,3	0	0,0	66	59,5	111

No incluye facilitadores de Programas Académicos de la DUAD.

Continua...



Cuadro 14

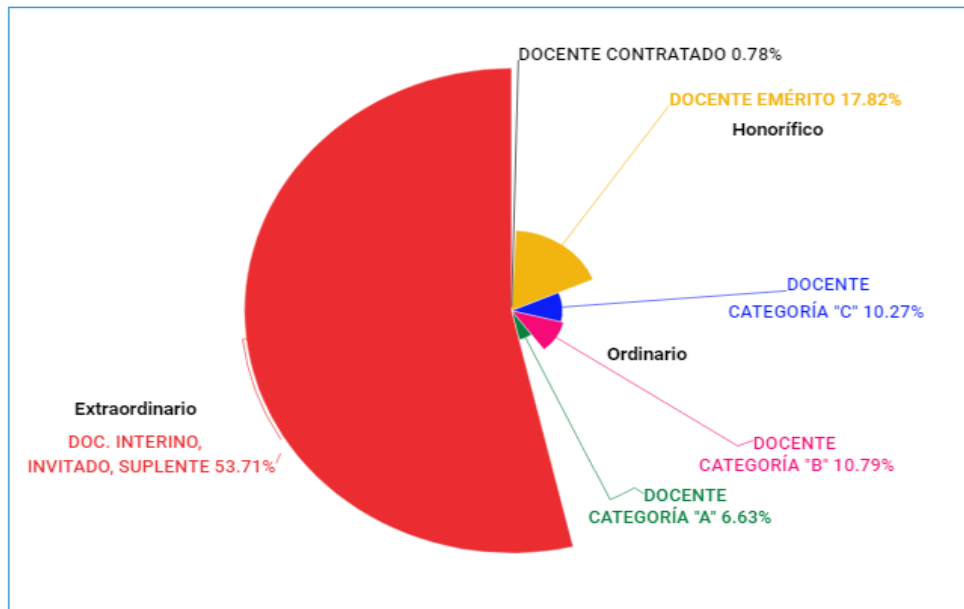
CATEGORÍA DOCENTE, SEGÚN UNIDADES FACULTATIVAS, GESTIÓN ACADÉMICA 2021

FACULTAD, CARRERA, DEPARTAMENTO	CATEGORÍA DOCENTE												TOTAL
	EMÉRITO		TITULAR C		TITULAR B		TITULAR A		CONTRATADO		INTERINO, INVITADO		
	No.	%	No.	%	No.	%	No.	%	No.	%	No.	%	
FACULTAD TÉCNICA (NIVEL TÉCNICO SUPERIOR):													
CONSTRUCCIONES CIVILES	3	16,7	7	38,9	3	16,7	0	0,0	0	0,0	5	27,8	18
ELECTRICIDAD INDUSTRIAL	4	14,3	7	25,0	2	7,1	2	7,1	0	0,0	13	46,4	28
MECÁNICA INDUSTRIAL	7	43,8	5	31,3	0	0,0	0	0,0	0	0,0	4	25,0	16
QUÍMICA INDUSTRIAL	3	15,8	1	5,3	7	36,8	4	21,1	0	0,0	4	21,1	19
MECÁNICA AUTOMOTRIZ	2	11,8	6	35,3	4	23,5	0	0,0	0	0,0	5	29,4	17
DEPTO. ASIGNATURAS BÁSICAS	4	26,7	3	20,0	4	26,7	0	0,0	0	0,0	4	26,7	15
TOTAL FACULTAD:	23	20,4	29	25,7	20	17,7	6	5,31	0	0	35	31	113
FACULTAD DE CS. AGRARIAS Y NATURALES:													
BASICAS AGRONÓMICA	2	22,2	4	44,4	2	22,2	0	0,0	0	0,0	1	11,1	9
DEPTO. AGRICULTURA	4	33,3	1	8,3	0	0,0	1	8,3	1	8,3	5	41,7	12
DEPTO. CIENCIA ANIMAL	3	33,3	2	22,2	1	11,1	3	33,3	0	0,0	0	0,0	9
DEPTO. DES. PROD. Y TIERRAS	0	0,0	0	0,0	1	9,1	3	27,3	0	0,0	7	63,6	11
DEPTO. ING. AGR. Y REC. NAT. AGROAM	4	25,0	2	12,5	1	6,3	4	25,0	0	0,0	5	31,3	16
Sub Sede CHALLAPATA	0	0,0	0	0,0	0	0,0	3	37,5	0	0,0	5	62,5	8
TOTAL FACULTAD:	13	20	9	13,8	5	7,69	14	21,5	1	1,54	23	35,4	65
FACULTAD DE ARQUITECTURA Y URBANISMO:													
ARQUITECTURA	10	24,4	2	4,9	10	24,4	2	4,9	0	0,0	17	41,5	41
TOTAL FACULTAD:	10	24,4	2	4,88	10	24,4	2	4,88	0	0	17	41,5	41
FACULTAD DE CIENCIAS DE LA SALUD:													
MEDICINA	2	3,4	7	11,9	6	10,2	2	3,4	4	6,8	38	64,4	59
ENFERMERÍA	0	0,0	0	0,0	7	38,9	0	0,0	0	0,0	11	61,1	18
Sub Sede HUANUNI	0	0,0	0	0,0	0	0,0	0	0,0	0	0,0	7	100,0	7
Sub Sede CHALLAPATA	0	0,0	0	0,0	0	0,0	0	0,0	0	0,0	7	100,0	7
TOTAL FACULTAD:	2	2,2	7	7,7	13	14,3	2	2,2	4	4,4	63	69,2	91
TOTAL UNIVERSIDAD	137	17,6	79	10,1	83	10,6	51	6,5	6	0,8	413	52,9	780

Fuente: Elaboración propia en base a datos DTIC-UTO. No incluye facilitadores de Programas Académicos de la DUAD.

Contratado: Incluye docentes que no tienen categorización (Emérito, C, B o A) en otra asignatura.

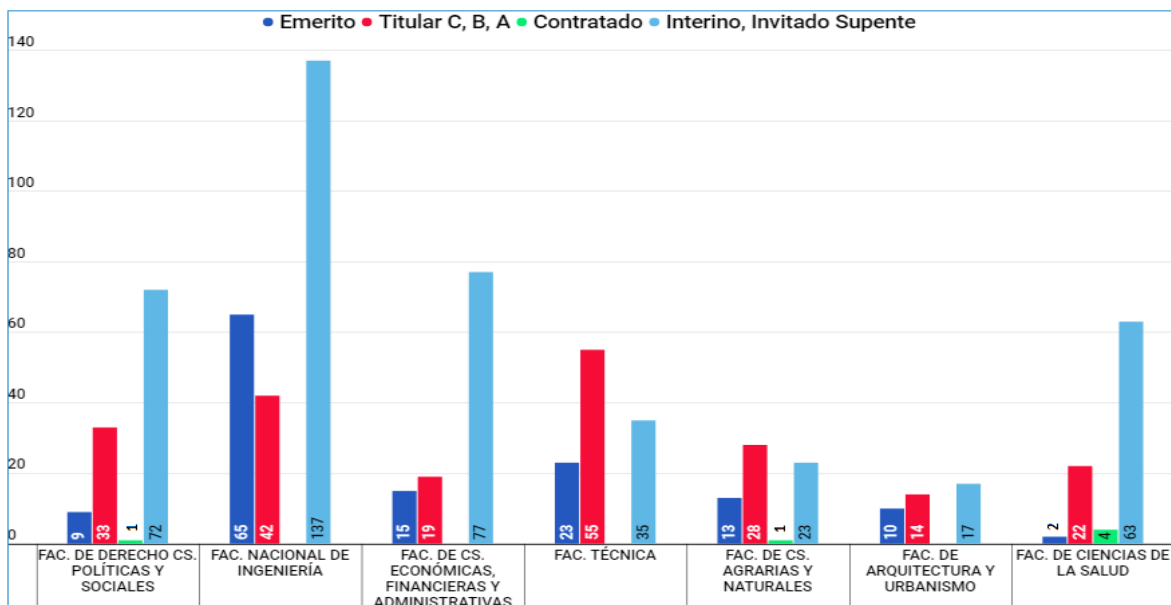
Gráfico 23
UNIVERSIDAD TÉCNICA DE ORURO: CATEGORÍA DOCENTE - GESTIÓN ACADÉMICA 2021



Fuente: Elaboración propia, en base a datos SAGA DTIC

El gráfico anterior muestra que el 17.82% de docentes de la UTO tienen la categoría de Emérito, el 10.27% son Titulares Categoría C, el 10.79% son Titulares Categoría B, el 6.63% son Titulares Categoría A; el 0.78% son Contratados y el 53.71% son Docentes Interinos, Invitados y suplentes.

Gráfico 24
UNIVERSIDAD TÉCNICA DE ORURO: DOCENTE CATEGORÍA POR UNIDAD FACULTATIVA GESTIÓN ACADÉMICA 2021



Fuente: Elaboración propia, en base a datos SAGA UTO



Cuadro 15

UNIVERSIDAD TÉCNICA DE ORURO: TITULARÍAS POR FACULTADES Y CARRERAS, GESTIÓN ACADÉMICA-2021

FACULTAD, CARRERA	ASIGNATURAS DICTADAS S/G PLAN DE ESTUDIOS	ADMISIÓN DOCENTE SEGÚN ASIGNATURA(*)					
		TITULAR		CONTRATADO		INTERINO	
		No.	%	No.	%	No.	%
FAC. DE DERECHO CS., POLÍTICAS Y SOCIALES							
DERECHO	39	106	10,48	0	0,00	146	8,22
CIENCIAS DE LA COMUNICACIÓN SOCIAL	33	16	1,58	2	7,69	49	2,76
ANTROPOLOGÍA	36	20	1,98	0	0,00	52	2,93
DERECHO (Sub-sede Huanuni)	39	5	0,49	0	0,00	34	1,91
TOTAL FACULTAD:	108	147	14,54	2	7,69	281	15,82
FACULTAD NACIONAL DE INGENIERÍA							
ING. DE MINAS	39	11	1,09	0	0,00	34	1,91
ING. CIVIL	61	43	4,25	0	0,00	79	4,45
ING. METALÚRGICA Y CIENCIA DE MATERIALES	42	23	2,27	0	0,00	33	1,86
ING. ELÉCTRICA E ING. ELECTRÓNICA	59	27	2,67	0	0,00	57	3,21
ING. MECÁNICA Y ELECTROMECAÁNICA	42	29	2,87	0	0,00	42	2,36
ING. QUÍMICA	60	20	1,98	0	0,00	50	2,82
ING. GEOLÓGICA	30	8	0,79	0	0,00	25	1,41
ING. DE SISTEMAS E ING. INFORMÁTICA	65	12	1,19	0	0,00	93	5,24
ING. INDUSTRIAL	32	9	0,89	0	0,00	38	2,14
DEPTO. MATEMÁTICAS	15	26	2,57	0	0,00	102	5,74
DEPTO. FÍSICA	3	6	0,59	0	0,00	52	2,93
DEPTO. QUÍMICA	8	14	1,38	0	0,00	22	1,24
DEPTO. IDIOMAS	3	0	0,00	0	0,00	15	0,84
Sub-sede Challapata	34	0	0,00	0	0,00	35	1,97
Sub-sede Huanuni	5	0	0,00	0	0,00	5	0,28
TOTAL FACULTAD:	459	228	22,55	0	0,00	682	38,40
FAC. CS. ECONÓMICAS FINANCIERAS Y ADM.							
ECONOMÍA E INGENIERÍA COMERCIAL	25	27	2,67	0	0,00	114	6,42
CONTADURÍA PÚBLICA	27	51	5,04	0	0,00	106	5,97
ADMINISTRACIÓN DE EMPRESAS	19	16	1,58	0	0,00	77	4,34
DEPTO. CIENCIAS BÁSICAS	10	40	3,96	0	0,00	63	3,55
Sub-sede Challapata	36	1	0,10	0	0,00	38	2,14
Sub-sede Huanuni	29	1	0,10	0	0,00	28	1,58
TOTAL FACULTAD:	81	154	15,23	0	0,00	348	19,59
FACULTAD TÉCNICA (Nivel Técnico Superior)							
CONSTRUCCIONES CIVILES	30	49	4,85	0	0,00	13	0,73
ELECTRICIDAD INDUSTRIAL	29	43	4,25	0	0,00	20	1,13
MECÁNICA INDUSTRIAL	29	50	4,95	0	0,00	11	0,62
QUÍMICA INDUSTRIAL	29	34	3,36	6	23,08	19	1,07
MECÁNICA AUTOMOTRIZ	30	46	4,55	0	0,00	17	0,96
DEPTO. ASIGNATURAS BÁSICAS	13	36	3,56	4	15,38	32	1,80
TOTAL FACULTAD:	160	258	25,52	10	38,46	112	6,31
FAC. DE CS. AGRARIAS Y NATURALES							
ING. AGRONÓMICA	107	70	6,92	5	19,23	99	5,57
ING. AGRONÓMICA, MED. VETERINARIA ZOOTECNIA (Sub-sede Challapata)	59	25	2,47	2	7,69	32	1,80
TOTAL FACULTAD:	125	95	9,40	7	26,92	131	7,38
FAC. DE ARQUITECTURA Y URBANISMO							
TOTAL FACULTAD:	40	66	6,53	0	0,00	85	4,79
FACULTAD CIENCIAS DE LA SALUD							
MEDICINA	43	43	4,25	7	26,92	77	4,34
ENFERMERÍA	21	12	1,19	0	0,00	24	1,35
ENFERMERÍA (Sub-sede Challapata)	22	1	0,10	0	0,00	21	1,18
ENFERMERÍA (Sub-sede Huanuni)	22	7	0,69	0	0,00	15	0,84
TOTAL FACULTAD:	65	63	6,23	7	26,92	137	7,71
TOTAL UNIVERSIDAD	1038	1011	100,00	26	100,00	1776	100,00

Fuente: Dirección de Planificación Académica, SISAP-UTO.

(*) Admisión por asignatura incluye docente titular de la materia, por paralelo.



Cuadro 16
PROGRAMA DE DESCONCENTRACIÓN DE ACTIVIDADES ACADÉMICAS AL ÁREA RURAL, POBLACIÓN DE FACILITADORES Y ASIGNATURAS DESARROLLADAS SEGÚN UNIDADES ACADÉMICAS PRIMER Y SEGUNDO SEMESTRE GESTIÓN ACADÉMICA 2021

FACULTAD, PROGRAMA	NÚMERO DE FACILITADORES PRIMER SEMESTRE				NÚMERO DE FACILITADORES SEGUNDO SEMESTRE				PLAN DE ESTUDIOS
	H	M	Hrs.	Total Facilitadores	H	M	Hrs.	Total Facilitadores	
FACULTAD DE CIENCIAS ECONÓMICAS, FINANCIERAS Y ADMINISTRATIVAS									
COMERCIO INTERNACIONAL UAD, Caracollo	16	10	302	26	15	12	302	27	SEMESTRAL
COMERCIO INTERNACIONAL UAD, Sabaya	11	7	154	18	11	9	124	20	SEMESTRAL
TOTAL FACULTAD:	27	17		44	26	21		47	
FACULTAD TÉCNICA									
MANTENIMIENTO EQUIPO PESADO UAD, La Joya	8	1	1560 15 MÓDULOS DE 80 HRS. 3 MÓDULOS DE 120 HRS.	9	15	1	1560 15 MÓDULOS DE 80 HRS. 3 MÓDULOS DE 120 HRS.	16	MODULAR
TOTAL FACULTAD:	8	1		9	15	1		16	
FACULTAD DE CIENCIAS AGRARIAS Y NATURALES									
ING. AGROINDUSTRIAL UAD, Caracollo	18	6	259	24	16	5	234	21	SEMESTRAL
ING. ZOOTÉCNICA UAD, Curahuara de Carangas	8	1	140	9	8	1	120	9	SEMESTRAL
ING. AGRONÓMICA UAD, Orinoca	6	5	180	11	7	4	180	11	SEMESTRAL
TOTAL FACULTAD:	32	12		44	31	10		41	
FACULTAD DE CIENCIAS DE LA SALUD									
TÉCNICO MEDIO EN ENFERMERÍA UAD, Huachacalla	0	3	28	3	0	2	32	2	SEMESTRAL
TOTAL FACULTAD:	0	3		3	0	2		2	
TOTAL UNIVERSIDAD	67	33		100	72	34		106	

Fuente: Elaboración propia en base a datos Dirección de Unidades Académicas Desconcentradas H: Hombres M: Mujeres
Nota: Programas académicos desarrollados bajo el sistema modular y semestral, con recursos económicos provenientes del Impuesto Directo a los Hidrocarburos (IDH).



PERSONAL ADMINISTRATIVO
GESTIÓN 2021

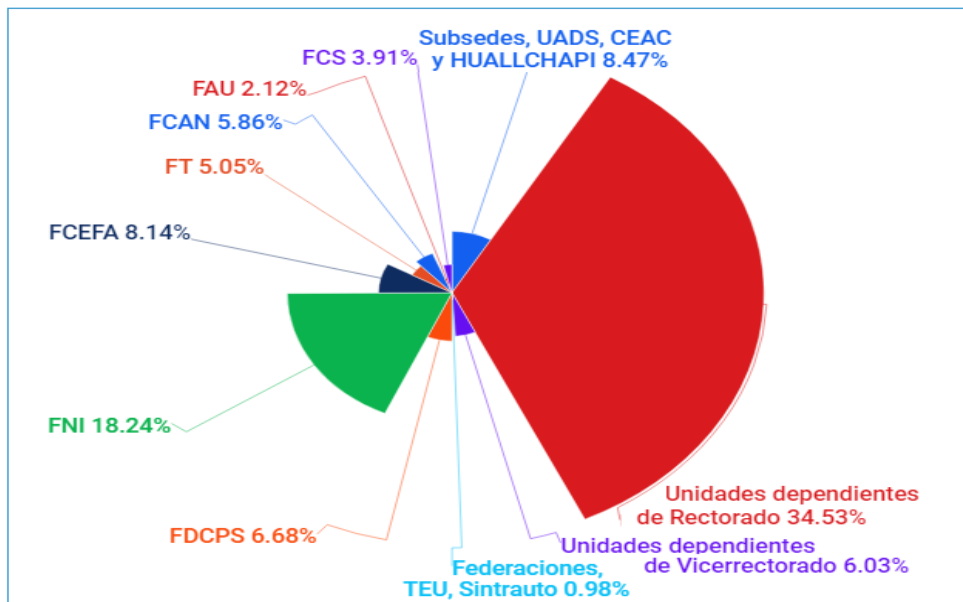
**PERSONAL
ADMINISTRATIVO
PERMANENTE**

490

Cuadro 17 UNIVERSIDAD TÉCNICA DE ORURO: PERSONAL ADMINISTRATIVO PERMANENTE, PERSONAL EVENTUAL GESTIÓN 2021								
DESCRIPCIÓN		PERSONAL						Total
		PERMANENTE			EVENTUAL			
		H	M	T	H	M	T	
ADMINISTRACIÓN GENERAL	01. DIRECCIONES, DEPENDIENTE DE RECTORADO	132	54	186	18	8	26	212
	02. DIRECCIONES, DEPENDIENTE DE VICERRECTORADO	13	18	31	3	3	6	37
	03. FEDERACIONES, TEU Y SINTRAUTO	2	1	3	0	3	3	6
SUBTOTAL:		147	73	220	21	14	35	255
FORMACIÓN PROFESIONAL	04. FORMACIÓN PROFESIONAL FACULTAD DE DERECHO, CIENCIAS POLÍTICAS Y SOCIALES	16	9	25	5	11	16	41
	05. FORMACIÓN PROFESIONAL FACULTAD NACIONAL DE INGENIERÍA	53	33	86	14	12	26	112
	06. FORMACIÓN PROFESIONAL FACULTAD DE CIENCIAS ECONÓMICAS, FINANCIERAS Y ADMINISTRATIVAS	18	18	36	2	12	14	50
	07. FORMACIÓN PROFESIONAL FACULTAD TÉCNICA	14	14	28	1	2	3	31
	08. FORMACIÓN PROFESIONAL FACULTAD DE CIENCIAS AGRARIAS Y NATURALES	18	10	28	6	2	8	36
	09. FORMACIÓN PROFESIONAL FACULTAD DE ARQUITECTURA Y URBANISMO	7	6	13	0	0	0	13
	10. FORMACIÓN PROFESIONAL FACULTAD DE CIENCIAS DE LA SALUD	13	6	19	2	3	5	24
SUBTOTAL:		139	96	235	30	42	72	307
SUBSEDES Y UNIDADES DESCONCENTR., CEAC, HUALLCHAPI	11. SUB SEDES (HUANUNI, CHALLAPATA), UNIDADES ACADEMICAS DESCONCENTRADAS, CEAC Y HUALLCHAPI	28	7	35	12	5	17	52
SUBTOTAL:		28	7	35	12	5	17	52
TOTAL UNIVERSIDAD:		314	176	490	63	61	124	614

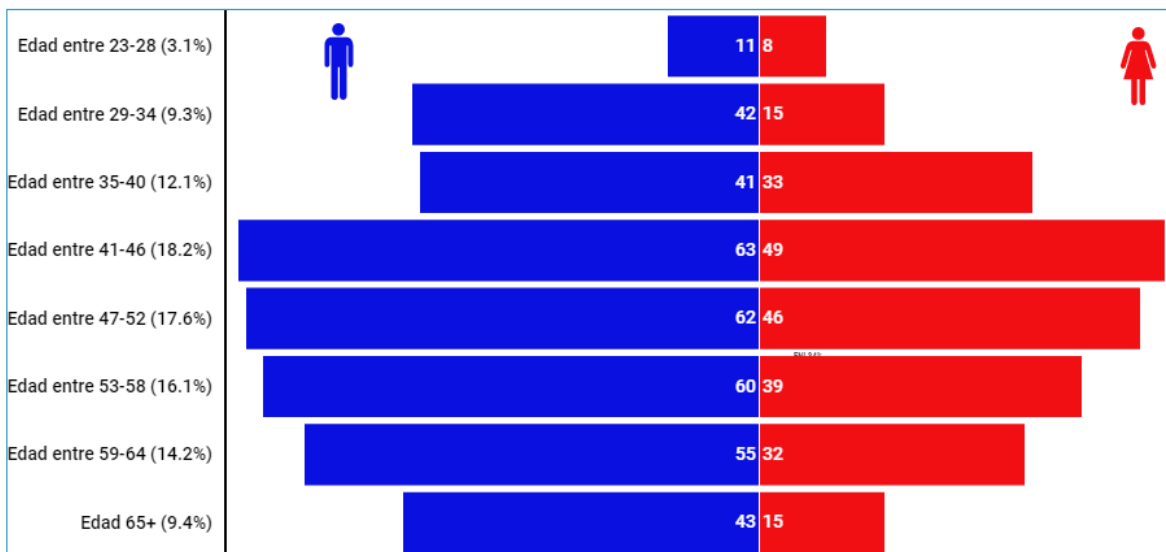
Fuente: Elaboración propia en base a datos Recursos Humanos UTO 2021

Gráfico 25
UNIVERSIDAD TÉCNICA DE ORURO: PERSONAL ADMINISTRATIVO, DEPENDENCIA Y LUGAR DE TRABAJO
GESTIÓN ACADÉMICA 2021



Fuente: Elaboración propia, en base a datos de RRHH UTO

Gráfico 26
UNIVERSIDAD TÉCNICA DE ORURO: PERSONAL ADMINISTRATIVO Y EVENTUAL, POR GRUPOS ETÁREOS GESTIÓN 2020



Fuente: Elaboración propia, en base a datos de RRHH-UTO

El gráfico anterior muestra que el porcentaje de administrativos entre 23 a 28 años de edad representan el 3.1% del total, entre 29 a 34 años representan el 9.3%, entre 35 a 40 años de edad son el 12.1%, entre 41 a 46 años representan el 18.2%, entre 47 a 52 años de edad representan el 17.6%; entre 53 a 58 años de edad representan el 16.1%, entre 59 a 64 años son 14.2% y entre 65 a más años son el 9.4%.



INDICADORES ACADÉMICOS GESTIÓN 2021



Cuadro 18
INDICADORES ACADÉMICOS
GESTIÓN 2020

DESCRIPCIÓN	FDCPS.		FNI.		FCEFA.		FT.		FCAN.		FAU.		FCS.		UTO.	
	Rel.	I.	Rel.	I.	Rel.	I.	Rel.	I.	Rel.	I.	Rel.	I.	Rel.	I.	Rel.	I.
PERSONAL DOCENTE(1) Gestión 2020	119	1/39	244	1/31	107	1/64	106	1/27	61	1/23	40	1/28	87	1/38	764	1/36
TOTAL DE MATRICULADOS Gestión 2020	4618		7621		6813		2889		1384		1113		3276		27714	36,27
NÚMERO DE AUXILIARES Gestión 2020	137	1/34	697	1/11	294	1/23	218	1/13	190	1/7	65	1/17	45	1/73	1646	1/17
TOTAL DE MATRICULADOS Gestión 2020	4618		7621		6813		2889		1384		1113		3276		27714	
PERSONAL ADMINISTRATIVO Y EVENTUAL	43	1/3	120	1/2	48	1/2	34	1/3	38	1/2	16	1/3	23	1/4	631	1/1
PERSONAL DOCENTE	119		244		107		106		61		40		87		764	
PERSONAL ADMINISTRATIVO	43	1/107	120	1/64	48	1/142	34	1/85	38	1/36	16	1/70	23	1/142	631	1/44
NÚMERO DE ESTUDIANTES	4618		7621		6813		2889		1384		1113		3276		27714	
NÚMERO DE GRADUADOS(2) Gestión 2020	201	21%	229	21%	310	26%	52	8%	25	6%	26	17%	254	41%	1097	21%
NÚMERO DE ESTUDIANTES NUEVOS Gestión 2020	940		1114		1189		688		424		153		618		5126	
ESTUDIANTES QUE CONCLUYERON ESTUDIOS	458	49%	324	29%	547	46%	148	22%	36	8%	154	101%	243	39%	1910	37%
NÚMERO DE ESTUDIANTES NUEVOS	940		1114		1189		688		424		153		618		5126	

REL.: RELACIÓN, I.: INDICADOR

(1) No incluye facilitadores de Programas Académicos de la DUAD.

(2): Graduados: a Nivel Licenciatura, incluye la FT graduados a Nivel Técnico Superior.

Nota: Graduados, corresponde a estudiantes que tramitaron Diploma Académico en sección Títulos de la UTO.

Fuente: Elaboración propia en base a cuadros Estadísticas Unversitarias.



Cuadro 19															
UNIVERSIDAD TÉCNICA DE ORURO: GRADUADOS VARIAS GESTIONES, SEGÚN UNIDADES ACADÉMICAS															
PERÍODO: 2017-2021															
FACULTAD, CARRERA	2017			2018			2019			2020			2021		
	H	M	T	H	M	T	H	M	T	H	M	T	H	M	T
FAC. DE DERECHO CS., POLÍTICAS Y SOCIALES															
DERECHO	129	137	266	175	266	441	113	134	247	63	99	162	202	267	469
CS. DE LA COMUNICACIÓN SOCIAL	28	48	76	24	30	54	31	48	79	19	10	29	52	60	112
ANTROPOLOGÍA	10	14	24	16	21	37	4	11	15	3	7	10	7	13	20
TOTAL FACULTAD:	167	199	366	215	317	532	148	193	341	85	116	201	261	340	601
FACULTAD NACIONAL DE INGENIERÍA															
ING. DE MINAS	9	0	9	5	1	6	7	1	8	3	4	7	11	1	12
ING. CIVIL	72	15	87	77	26	103	127	40	167	72	14	86	95	27	122
ING. METALÚRGICA	4	2	6	4	2	6	8	3	11	8	3	11	1	1	2
ING. ELÉCTRICA	34	3	37	27	1	28	29	5	34	8	1	9	33	2	35
ING. ELECTRÓNICA	11	3	14	23	4	27	18	5	23	9	0	9	24	10	34
ING. MECÁNICA	20	0	20	22	1	23	37	0	37	16	1	17	23	0	23
ING. ELECTROMECAÁNICA	12	1	13	17	1	18	16	4	20	7	0	7	18	1	19
ING. QUÍMICA	10	5	15	5	10	15	10	17	27	2	6	8	14	35	49
ING. GEOLÓGICA	2	3	5	3	0	3	7	6	13	3	1	4	6	3	9
ING. DE SISTEMAS	15	14	29	21	10	31	12	14	26	18	14	32	28	26	54
ING. INFORMÁTICA	0	2	2	3	1	4	6	5	11	3	1	4	6	2	8
ING. INDUSTRIAL	4	13	17	8	16	24	8	12	20	11	24	35	22	31	53
TOTAL FACULTAD:	193	61	254	215	73	288	285	112	397	160	69	229	281	139	420
FAC. CS. ECONÓMICAS, FINANCIERAS Y ADMINISTRATIVAS															
ECONOMÍA	13	8	21	12	14	26	27	21	48	9	5	14	14	21	35
CONTADURÍA PÚBLICA	39	146	185	47	160	207	63	184	247	45	108	153	92	259	351
ADMINISTRACIÓN DE EMPRESAS	40	53	93	46	64	110	47	62	109	30	36	66	58	96	154
INGENIERÍA COMERCIAL	17	50	67	29	57	86	65	130	195	29	42	71	72	124	196
Comercio Internacional				3	3	6	4	8	12	0	6	6	6	9	15
TOTAL FACULTAD:	109	257	366	137	298	435	206	405	611	113	197	310	242	509	751
FAC. TÉCNICA (NIVEL TÉCNICO SUPERIOR)															
CONSTRUCCIONES CIVILES	34	3	37	25	3	28	19	6	25	9	2	11	18	12	30
ELECTRICIDAD INDUSTRIAL	37	0	37	48	2	50	21	1	22	8	1	9	52	3	55
ELECTRICIDAD(TM.)				21	1	22	0	0	0	0	0	0	0	0	0
MECÁNICA INDUSTRIAL	13	1	14	19	1	20	17	0	17	1	0	1	14	2	16
QUÍMICA INDUSTRIAL	4	23	27	6	18	24	5	21	26	6	14	20	12	46	58
MECÁNICA AUTOMOTRIZ	22	1	23	23	0	23	24	1	25	9	0	9	27	1	28
ELECTROMECAÁNICA										1	0	1	6	0	6
Mantenimiento Equipo Pesado	4	0	4	4	0	4	7	0	7	1	0	1	3	0	3
TOTAL FACULTAD:	114	28	142	146	25	171	93	29	122	35	17	52	132	64	196
FAC. CS. AGRARIAS Y NATURALES															
ING. AGRONÓMICA	36	12	48	50	19	69	25	21	46	10	9	19	27	28	55
Med.Veterinaria Zootécnia	4	4	8	5	2	7	3	2	5	2	3	5	3	6	9
Ing. Zoot. de Camélidos	0	0	0	2	0	2	2	1	3	0	0	0	2	0	2
Ing. Agroindustrial	2	3	5	0	1	1	2	1	3	1	0	1	0	0	0
TOTAL FACULTAD:	42	19	61	57	22	79	32	25	57	13	12	25	32	34	66
FAC. DE ARQUITECTURA Y URBANISMO															
ARQUITECTURA	16	11	27	41	25	66	24	17	41	15	11	26	58	32	90
TOTAL FACULTAD:	16	11	27	41	25	66	24	17	41	15	11	26	58	32	90
FACULTAD CIENCIAS DE LA SALUD															
MEDICINA	77	101	178	68	93	161	68	112	180	69	129	198	22	21	43
ENFERMERÍA	5	76	81	4	67	71	3	72	75	4	52	56	1	8	9
Enfermería (TM.)	1	3	4	1	3	4	2	5	7	0	0	0	1	0	1
TOTAL FACULTAD:	83	180	263	73	163	236	73	189	262	73	181	254	24	29	53
TOTAL UNIVERSIDAD	724	755	1479	884	923	1807	861	970	1831	494	603	1097	####	####	2177

Fuente: Secc. Títulos UTO, incluye en los totales TM, la FT a nivel Técnicos: TM: Técnico Medio H: Hombres M: Mujeres