

UNIVERSIDAD TÉCNICA DE ORURO  
VICERRECTORADO  
DIRECCIÓN DE PLANIFICACIÓN ACADÉMICA



# **Promoción y Retención por Asignatura**

**Materias Anuales y Materias Semestrales  
dictadas en la gestión académica 2022**

Oruro-Bolivia  
2023

Editado por:  
Dirección de Planificación Académica  
Universidad Técnica de Oruro  
Calle Caro # 165 entre 6 de agosto y Velasco Galvarro  
Telf.- Fax. +591(2)5280483  
<https://dpa.uto.edu.bo/>

*Elaboración:*  
*Lic. Patricia G. Cáceres Argote*

*Tapa y Contratapa:*  
*Editorial Universitaria*

# ÍNDICE

	Pág.
PRESENTACIÓN.....	1
AUTORIDADES UNIVERSITARIAS .....	3
PROMOCIÓN Y RETENCIÓN POR ASIGNATURA UNIVERSIDAD TÉCNICA DE ORURO.....	7
PROMOCIÓN Y RETENCIÓN POR ASIGNATURA FACULTAD DE DERECHO, CIENCIAS POLÍTICAS Y SOCIALES.....	17
PROMOCIÓN Y RETENCIÓN POR ASIGNATURA FACULTAD NACIONAL DE INGENIERÍA.....	43
PROMOCIÓN Y RETENCIÓN POR ASIGNATURA FACULTAD DE CIENCIAS ECONÓMICAS FINANCIERAS Y ADMINISTRATIVAS.....	87
PROMOCIÓN Y RETENCIÓN POR ASIGNATURA FACULTAD TÉCNICA.....	125
PROMOCIÓN Y RETENCIÓN POR ASIGNATURA FACULTAD DE CIENCIAS AGRARIAS Y NATURALES .....	149
PROMOCIÓN Y RETENCIÓN POR ASIGNATURA FACULTAD DE ARQUITECTURA Y URBANISMO .....	183
PROMOCIÓN Y RETENCIÓN POR ASIGNATURA FACULTAD DE CIENCIAS DE LA SALUD .....	193



# PROMOCIÓN Y RETENCIÓN POR ASIGNATURA

## PRESENTACIÓN

Con el objeto de contribuir a procesos de planificación y gestión de actividades académicas en la Universidad, la Dirección de Planificación Académica, presenta la publicación: "Promoción y Retención por Asignatura" correspondiente a la Gestión Académica 2022, con información sobre tasas de promoción y retención estudiantil por asignatura de las siete unidades facultativas de nuestra Casa de Estudios Superiores.

Agradecemos la cooperación de autoridades de las diferentes unidades académicas y personal administrativo, quienes proporcionaron la información correspondiente.

Oruro, abril de 2023

M.Sc. Arq. Raúl Jesús Rosales Colodro  
DIRECTOR PLANIFICACIÓN ACADÉMICA



# UNIVERSIDAD TÉCNICA DE ORURO

## **Autoridades Universitarias** Anual y segundo semestre 2022





## Rector

---

M.Sc. Augusto Medinaceli Ortiz

## Vicerrector

---

M.Sc. Edgar Chire Andrade

## Secretario General

---

M.Sc. Pedro J. Feraudi Gonzales

## Director Académico

---

M.Sc. Raúl J. Rosales Colodro

## Director de Planificación y Desarrollo Institucional

---

M.Sc. Limber Sánchez Miranda

## Director de Postgrado

---

M.Sc. Carlos Antezana Garcia

## Director de Investigación, Ciencia y Tecnología

---

M.Sc. Jesús E. Cárdenas Castillo

## Director de Evaluación y Acreditación

---

M.Sc. Rosario E. Del Castillo Rodriguez

## Director Administrativo Financiero

---

M.Sc. Oscar P. Heredia Orellana

## Director de Tecnologías de Información y Comunicación

---

Ing. Juan G. Choque Uño

## Director de Unidades Académicas Desconcentradas

---

Lic. Edwin Guaygua Fulguera

## Director Rel. Nacional e Internacional, Convenios y Becas

---

M.Sc. Freddy Ochoa Miranda

## Director de Vinculación

---

Lic. Sebastián E. Condomis Santos



# PROMOCIÓN Y RETENCIÓN POR ASIGNATURA

UNIVERSIDAD TÉCNICA  
DE ORURO

Materias Anuales y Materias  
dictadas en el Segundo Semestre  
Gestión Académica 2022



Cuadro 1  
UNIVERSIDAD TÉCNICA DE ORURO  
PROMOCIÓN Y RETENCIÓN POR ASIGNATURA  
ANUAL Y SEGUNDO SEMESTRE GESTIÓN ACADÉMICA-2022

FACULTAD	PROMEDIO ALUMNO-ASIGNATURA																		Promedio Inscritos/ Asignatura
	APROBADOS						REPROBADOS						ABANDONOS						
	Varones		Mujeres		Total		Varones		Mujeres		Total		Varones		Mujeres		Total		
	m(x)	%	m(x)	%	m(x)	%	m(x)	%	m(x)	%	m(x)	%	m(x)	%	m(x)	%	m(x)	%	
DERECHO, CIENCIAS POLÍTICAS Y SOCIALES NACIONAL DE INGENIERÍA	79,1	29,0	98,7	36,2	177,8	65,1	39,9	14,6	29,7	10,9	69,6	25,5	17	6,1	9,0	3,3	25,5	9,4	273
CIENCIAS ECONÓMICAS, FINANCIERAS Y ADMINISTRATIVAS TÉCNICA	10,9	21,0	5,5	10,6	16,4	31,6	13,0	25,2	5,9	11,3	18,9	36,5	13	25,2	3,5	6,7	16,5	31,9	52
CIENCIAS AGRARIAS Y NATURALES	51,1	25,8	84,3	42,6	135,4	68,4	22,1	11,2	23,7	12,0	45,8	23,1	9	4,5	7,7	3,9	16,7	8,4	198
ARQUITECTURA Y URBANISMO	18,7	32,2	2,6	4,4	20,9	36,1	15,1	26,1	2,0	3,4	17,2	29,7	18	31,2	1,8	3,1	19,9	34,3	58
CIENCIAS DE LA SALUD	3,7	21,9	5,1	29,7	8,8	51,5	1,6	9,2	1,3	7,5	2,9	16,7	2	14,3	2,9	17,2	5,4	31,8	17
PROMEDIO ALUMNO-ASIGNATURA EN LA UTO.	40,2	26,2	28,7	18,7	68,9	44,8	36,0	23,4	18,4	12,0	54,4	35,4	22	14,5	8,1	5,3	30,4	19,8	154
	42,5	22,9	86,1	46,3	128,6	69,1	20,2	10,9	28,6	15,3	48,8	26,2	4	2,0	5,0	2,7	8,7	4,7	186
	24,1	25,5	29,2	30,8	53,3	56,3	15,4	16,3	10,6	11,2	26,0	27,5	11	11,5	4,4	4,6	15,3	16,2	95

Anual y Semestre II-2022

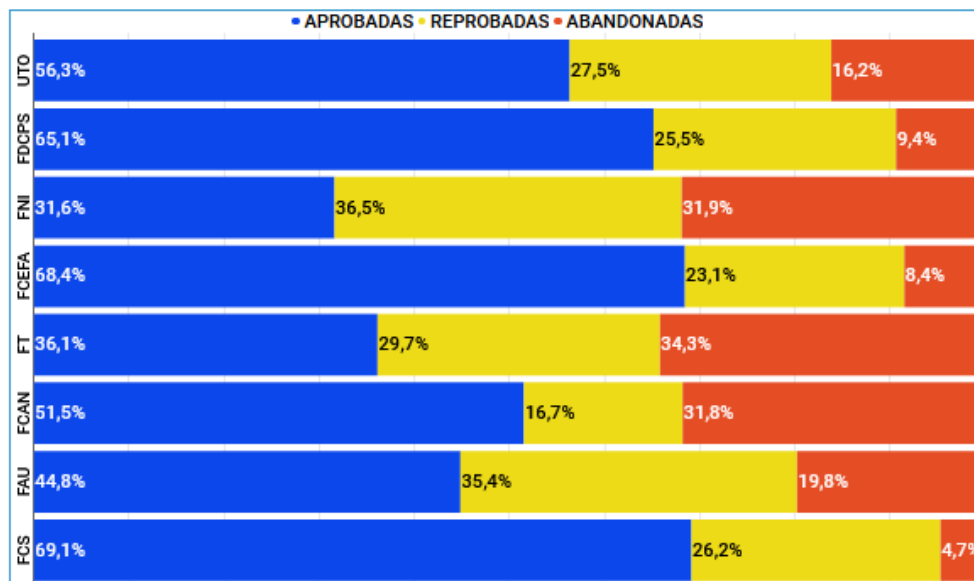
El cuadro N° 1 muestra la relación porcentual entre el número de asignaturas registradas por estudiantes matriculados y el promedio total de matriculados por asignatura correspondiente al sistema anual y segundo semestre de la gestión académica 2022. El gráfico 1 muestra un resumen del porcentaje de aprobados, reprobados y abandonos por unidad facultativa y la UTO.

Figura 1. Universidad Técnica de Oruro

La FCS muestra el mayor porcentaje de asignaturas aprobadas (69.1%) seguida de la FCEFA (68.4%) y la FDCPS (65.1%)

La FNI muestra el mayor porcentaje de asignaturas reprobadas (36.5%) seguida por la FAU (35.4%) y la FT (29.7%)

La FT muestra el mayor porcentaje de abandono de asignaturas (34.3%) seguida de la FNI (31.9%) y la FCAN (31.8%).



Fuente: Elaboración propia en base a datos del cuadro 1.



**Cuadro 1**  
**UNIVERSIDAD TÉCNICA DE ORURO**  
**PROMOCIÓN Y RETENCIÓN POR ASIGNATURA**  
**ANUAL Y SEGUNDO SEMESTRE GESTIÓN ACADÉMICA-2022**

FACULTAD	PROMEDIO ALUMNO-ASIGNATURA																		Promedio Inscritos/ Asignatura
	APROBADOS						REPROBADOS						ABANDONOS						
	Varones		Mujeres		Total		Varones		Mujeres		Total		Varones		Mujeres		Total		
	m(x)	%	m(x)	%	m(x)	%	m(x)	%	m(x)	%	m(x)	%	m(x)	%	m(x)	%	m(x)	%	
DERECHO, CIENCIAS POLÍTICAS Y SOCIALES	79,1	29,0	98,7	36,2	177,8	65,1	39,9	14,6	29,7	10,9	69,6	25,5	17	6,1	9,0	3,3	25,5	9,4	273
NACIONAL DE INGENIERÍA	10,9	21,0	5,5	10,6	16,4	31,6	13,0	25,2	5,9	11,3	18,9	36,5	13	25,2	3,5	6,7	16,5	31,9	52
CIENCIAS ECONÓMICAS, FINANCIERAS Y ADMINISTRATIVAS	51,1	25,8	84,3	42,6	135,4	68,4	22,1	11,2	23,7	12,0	45,8	23,1	9,0	4,5	7,7	3,9	16,7	8,4	198
TÉCNICA	18,7	32,2	2,6	4,4	20,9	36,1	15,1	26,1	2,0	3,4	17,2	29,7	18	31,2	1,8	3,1	19,9	34,3	58
CIENCIAS AGRARIAS Y NATURALES	3,7	21,9	5,1	29,7	8,8	51,5	1,6	9,2	1,3	7,5	2,9	16,7	2,5	14,3	2,9	17,2	5,4	31,8	17
ARQUITECTURA Y URBANISMO	40,2	26,2	28,7	18,7	68,9	44,8	36,0	23,4	18,4	12,0	54,4	35,4	22	14,5	8,1	5,3	30,4	19,8	154
CIENCIAS DE LA SALUD	42,5	22,9	86,1	46,3	128,6	69,1	20,2	10,9	28,6	15,3	48,8	26,2	3,7	2,0	5,0	2,7	8,7	4,7	186
PROMEDIO ALUMNO-ASIGNATURA EN LA UTO.	24,1	25,5	29,2	30,8	53,3	56,3	15,4	16,3	10,6	11,2	26,0	27,5	11	11,5	4,4	4,6	15,3	16,2	95

Annual y Semestre II-2022

**Cuadro 2**  
**UNIVERSIDAD TÉCNICA DE ORURO**  
**PROMOCIÓN Y RETENCIÓN POR ASIGNATURA**  
**ANUAL Y SEGUNDO SEMESTRE GESTIÓN ACADÉMICA-2022**

FACULTAD	PROMEDIO ALUMNO-ASIGNATURA																		Promedio Inscritos/ Asignatura
	APROBADOS						REPROBADOS						ABANDONOS						
	Varones		Mujeres		Total		Varones		Mujeres		Total		Varones		Mujeres		Total		
	m(x)	%	m(x)	%	m(x)	%	m(x)	%	m(x)	%	m(x)	%	m(x)	%	m(x)	%	m(x)	%	
DERECHO, CIENCIAS POLÍTICAS Y SOCIALES(1)	81,1	28,9	101	36,9	181,7	66,6	41,3	15,1	31,1	11,4	72,4	26,5	17	6,2	9,4	3,4	26,4	9,7	281
NACIONAL DE INGENIERÍA (2)	11,6	21,7	5,9	11,4	17,5	33,8	13,5	26,0	6,0	11,6	19,5	37,7	13	25,3	3,5	6,8	16,6	32,1	54
CIENCIAS ECONÓMICAS, FINANCIERAS Y ADMINISTRATIVAS(3)	54,1	26,1	88,8	44,9	142,8	72,2	22,7	11,5	24,6	12,4	47,3	23,9	9,1	4,6	7,9	4,0	17,0	8,6	207
TÉCNICA (2)	20,5	33,3	2,8	4,8	22,9	39,5	15,7	27,0	2,1	3,6	17,9	30,8	19	32,4	1,8	3,2	20,6	35,5	61
CIENCIAS AGRARIAS Y NATURALES(1)	3,9	22,0	5,3	30,7	9,2	53,7	1,6	9,4	1,4	8,0	3,0	17,5	2,6	15,1	3,1	18,2	5,8	33,6	18
ARQUITECTURA Y URBANISMO(3)	44,5	27,3	31,2	20,3	75,7	49,3	37,3	24,3	19,0	12,3	56,3	36,6	23	14,7	8,4	5,4	31,0	20,1	163
CIENCIAS DE LA SALUD(2)	43,6	22,7	88,1	47,4	131,7	70,8	21,4	11,5	30,1	16,2	51,5	27,7	3,7	2,0	5,0	2,7	8,8	4,7	192
PROMEDIO ALUMNO-ASIGNATURA EN LA UTO.	25,4	25,8	30,3	32,1	55,7	58,9	15,9	16,9	11,1	11,7	27,0	28,6	11	11,8	4,5	4,7	15,6	16,5	98

(1): Incluye mesas de examen, examen con tribunal.

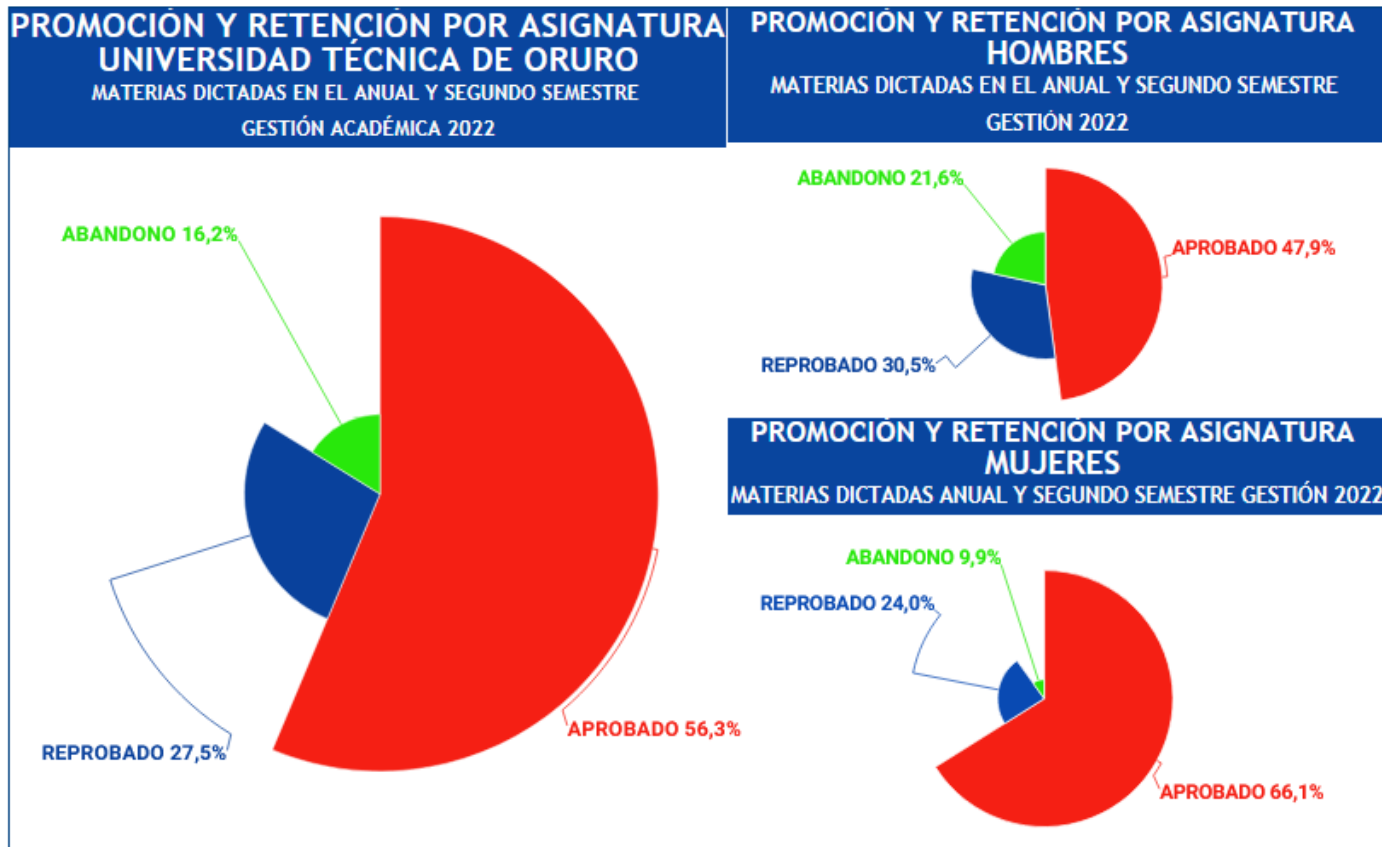
(2): Incluye mesas de examen, examen con tribunal, Curso de verano.

(3): Incluye mesas de examen, Curso de verano.





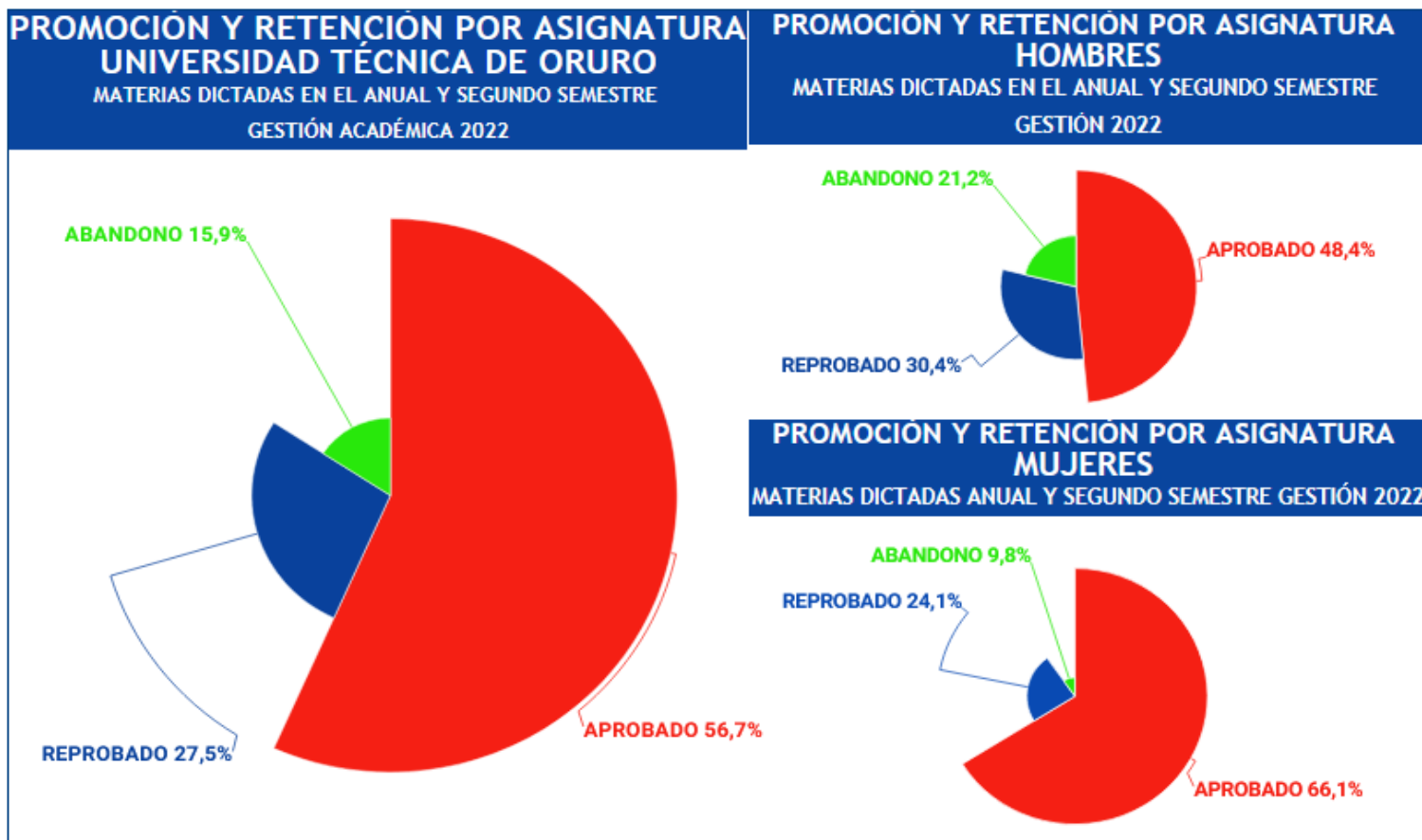
FIGURA 2



Fuente: Elaboración propia en base a datos Unidades de Kardex Estudiantil UTO



FIGURA 3



Fuente: Elaboración propia en base a datos Unidades de Kardex Estudiantil

Nota: Incluye mesa de examen, examen con tribunal y curso de verano.



# PROMOCIÓN Y RETENCIÓN POR ASIGNATURA

FACULTAD DE DERECHO,  
CIENCIAS POLÍTICAS Y  
SOCIALES

Materias Anuales  
Gestión Académica 2022



Cuadro 3  
 FACULTAD DE DERECHO, CIENCIAS POLÍTICAS Y SOCIALES  
 PROMOCIÓN Y RETENCIÓN POR ASIGNATURA  
 GESTIÓN 2022

CARRERA O DEPARTAMENTO	PROMEDIO ALUMNO-ASIGNATURA																			Promedio Inscritos/ Asignatura
	APROBADOS						REPROBADOS						ABANDONOS							
	Varones		Mujeres		Total		Varones		Mujeres		Total		Varones		Mujeres		Total			
	m(x)	%	m(x)	%	m(x)	%	m(x)	%	m(x)	%	m(x)	%	m(x)	%	m(x)	%	m(x)	%		
DERECHO	197,5	29,6	220	33,0	417,9	62,6	111,3	16,7	78,7	11,8	190,0	28,5	38,5	5,8	21,0	3,1	59,6	8,9	667,5	
DERECHO SUBSEDE HUANUNI	18,8	28,7	25,3	38,7	44,1	67,5	9,8	15,0	6,3	9,6	16,1	24,6	4,5	6,9	0,7	1,1	5,2	8,0	65,3	
COMUNICACIÓN SOCIAL	51,1	31,2	59,3	36,2	110,4	67,4	17,8	10,9	16,2	9,9	34,0	20,8	12,2	7,5	7,1	4,4	19,4	11,8	163,7	
ANTROPOLOGÍA	15,0	25,8	21,4	36,7	36,4	62,4	6,2	10,7	5,4	9,3	11,6	20,0	6,1	10,4	4,2	7,2	10,3	17,6	58,3	
PSICOLOGÍA	16,9	21,4	50,1	63,7	67,0	85,1	3,8	4,8	5,2	6,7	9,0	11,4	1,5	1,9	1,2	1,5	2,7	3,5	78,7	
TOTAL FACULTAD	79,092	28,979	98,7	36,166	177,8	65,145	39,873	14,61	29,71	10,886	69,585	25,496	16,57	6,071	8,972	3,2873	25,542	9,3588	272,9	

Cuadro 4  
 FACULTAD DE DERECHO, CIENCIAS POLÍTICAS Y SOCIALES  
 PROMOCIÓN Y RETENCIÓN POR ASIGNATURA  
 GESTIÓN 2022

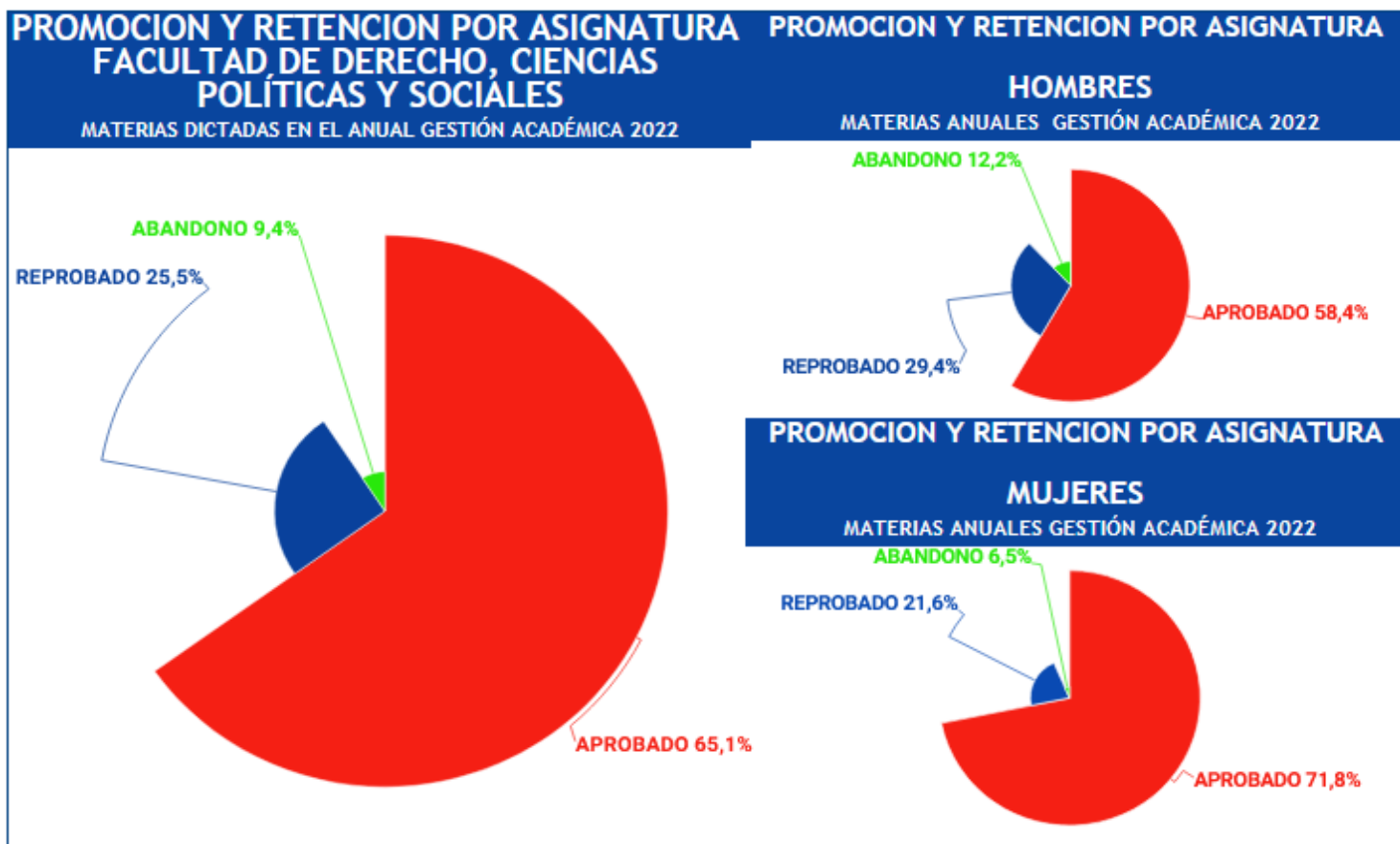
CARRERA O DEPARTAMENTO	PROMEDIO ALUMNO-ASIGNATURA																			Promedio Inscritos/ Asignatura
	APROBADOS						REPROBADOS						ABANDONOS							
	Varones		Mujeres		Total		Varones		Mujeres		Total		Varones		Mujeres		Total			
	m(x)	%	m(x)	%	m(x)	%	m(x)	%	m(x)	%	m(x)	%	m(x)	%	m(x)	%	m(x)	%		
DERECHO	203,3	29,5	225,3	32,7	428,6	62,1	115,9	16,8	83,2	12,1	199,2	28,9	40,1	5,8	22,1	3,2	62,2	9,0	689,9	
DERECHO SUBSEDE HUANUNI	19,2	28,7	25,5	38,1	44,7	66,7	10,1	15,0	6,6	9,8	16,7	24,9	4,6	6,8	1,1	1,6	5,6	8,4	67,0	
COMUNICACIÓN SOCIAL	52,2	31,3	60,8	36,4	113,0	67,7	17,9	10,8	16,3	9,8	34,2	20,5	12,3	7,4	7,2	4,3	19,6	11,7	166,8	
ANTROPOLOGÍA	15,0	25,7	21,5	36,7	36,5	62,4	6,3	10,8	5,4	9,3	11,7	20,0	6,1	10,5	4,2	7,1	10,3	17,6	58,5	
PSICOLOGÍA	17,0	21,3	50,7	63,8	67,7	85,1	3,8	4,8	5,3	6,7	9,1	11,5	1,5	1,9	1,2	1,5	2,7	3,4	79,5	
TOTAL FACULTAD	81,1	28,9	100,6	35,9	181,7	64,8	41,3	14,7	31,1	11,1	72,4	25,8	17,0	6,1	9,4	3,3	26,4	9,4	280,5	

Incluye mesas de examen, examen con tribunal.





FIGURA 4



Fuente: Elaboración propia en base a datos Kardex FDCPS.



Cuadro 5  
 FACULTAD DE DERECHO, CIENCIAS POLÍTICAS Y SOCIALES  
 CARRERA: DERECHO  
 PROMOCIÓN Y RETENCIÓN POR ASIGNATURA  
 GESTIÓN ACADÉMICA-2022

ASIGNATURA			ALUMNOS POR ASIGNATURA																		Total Alumnos Inscritos			
			APROBADOS						REPROBADOS						ABANDONOS									
			Varones		Mujeres		Total		Varones		Mujeres		Total		Varones		Mujeres		Total					
Nº	SIGLA	NOMBRE	Nº	%	Nº	%	Nº	%	Nº	%	Nº	%	Nº	%	Nº	%	Nº	%	Nº	%	Nº	%		
<b>PRIMER AÑO</b>																								
1	CJS100	INTRODUCCION AL DERECHO	293	27	255	23,6	548	50,8	281	26,0	158	14,6	439	40,7	54	5,0	38	3,5	92	8,5	1079			
2	CJS101	SOCIOLOGIA GRAL. Y PENSAMIENTO POLITICO Y CRITICO DE BOLIVIA	290	28,6	244	24,1	534	52,7	204	20,1	116	11,5	320	31,6	109	10,8	50	4,9	159	15,7	1013			
3	CJS102	FILOSOFIA DEL DERECHO	280	25,7	241	22,1	521	47,8	289	26,5	161	14,8	450	41,3	82	7,5	37	3,4	119	10,9	1090			
4	CJS103	PLURALISMO JURIDICO E INTERCULTURALIDAD	351	37,8	281	30,3	632	68,1	197	21,2	95	10,2	292	31,5	3	0,3	1	0,1	4	0,4	928			
5	CJS104	CRIMINOLOGIA	277	28,7	248	25,7	525	54,3	186	19,3	102	10,6	288	29,8	106	11,0	47	4,9	153	15,8	966			
6	CJS105	PSICOLOGIA GENERAL Y JURIDICA	332	32,6	273	26,8	605	59,4	173	17,0	92	9,0	265	26,0	102	10,0	47	4,6	149	14,6	1019			
7	CJS106	METODOS Y TECNICAS DE INVESTIGACION	269	25,0	237	22,1	506	47,1	267	24,9	157	14,6	424	39,5	102	9,5	42	3,9	144	13,4	1074			
8	CJS107	LENGUAJE, REDACCION Y ORATORIA FORENSE	283	28,1	244	24,3	527	52,4	195	19,4	105	10,4	300	29,8	128	12,7	51	5,1	179	17,8	1006			
TOTAL ALUMNOS EN EL PRIMER AÑO			2375		2023		4398		1792		986		2778		686		313		999		8175			
PROMEDIO ALUMNO-ASIGNATURA EN EL PRIMER AÑO			297	29,1	253	24,7	549,8	53,8	224	21,9	123	12,1	347	34,0	85,8	8,4	39,1	3,8	125	12,2	1021,9			
<b>SEGUNDO AÑO</b>																								
9	CJS201	DERECHO CIVIL I (PERSONAS Y DERECHOS REALES)	201	25,8	281	36,1	482	61,9	128	16,4	94	12,1	222	28,5	48	6,2	27	3,5	75	9,6	779			
10	CJS207	DERECHO CONSTITUCIONAL (PARTE DOGMATICA Y ORGANICA)	207	25,7	281	34,9	488	60,6	111	13,8	99	12,3	210	26,1	62	7,7	45	5,6	107	13,3	805			
11	CJS208	DERECHO PENAL I (PARTE DOGMATICA)	178	20,6	255	29,6	433	50,2	168	19,5	172	20,0	340	39,4	55	6,4	34	3,9	89	10,3	862			
12	CJS211	MEDIOS ALTERNATIVOS DE SOLUCION DE CONFLICTOS (MASC)	195	22,6	266	30,9	461	53,5	139	16,1	127	14,7	266	30,9	87	10,1	48	5,6	135	15,7	862			
13	CJS212	DERECHO PROCESAL ORGANICO	196	26,7	274	37,3	470	64,0	91	12,4	72	9,8	163	22,2	62	8,4	39	5,3	101	13,8	734			
14	CJS219	DERECHOS HUMANOS	187	26,2	257	35,9	444	62,1	114	15,9	105	14,7	219	30,6	35	4,9	17	2,4	52	7,3	715			
15	CJS221	DERECHO FINANCIERO Y TRIBUTARIO Y SU PROCEDIMIENTO	164	19,0	236	27,4	400	46,5	198	23,0	163	18,9	361	41,9	57	6,6	43	5,0	100	11,6	861			
16	CJS222	NUEVAS TECNOLOGIAS DE LA INFORMACION Y COMUNICACION APLICADAS AL DERECHO (NTICS)	204	26,3	282	36,4	486	62,7	134	17,3	109	14,1	243	31,4	27	3,5	19	2,5	46	5,9	775			
TOTAL ALUMNOS EN EL SEGUNDO AÑO			1532		2132		3664		1083		941		2024		433		272		705		6393			
PROMEDIO ALUMNO-ASIGNATURA EN EL SEGUNDO AÑO			191,5	24,0	267	33,3	458,0	57,3	135	16,9	118	14,7	253	31,7	54,1	6,8	34,0	4,3	88,1	11,0	799,1			
<b>TERCER AÑO</b>																								
17	CJS202	DERECHO CIVIL II (OBLIGACIONES)	182	28,8	222	35,1	404	63,8	132	20,9	90	14,2	222	35,1	5	0,8	2	0,3	7	1,1	633			
18	CJS209	DERECHO PENAL II (PARTE ESPECIAL)	172	27,0	200	31,3	372	58,3	102	16,0	81	12,7	183	28,7	49	7,7	34	5,3	83	13,0	638			

Continúa...

Cuadro 5  
 FACULTAD DE DERECHO, CIENCIAS POLÍTICAS Y SOCIALES  
 CARRERA: DERECHO  
 PROMOCIÓN Y RETENCIÓN POR ASIGNATURA  
 GESTIÓN ACADÉMICA-2022

ASIGNATURA			ALUMNOS POR ASIGNATURA																		Total Alumnos Inscritos
			APROBADOS						REPROBADOS						ABANDONOS						
Nº	SIGLA	NOMBRE	Varones		Mujeres		Total		Varones		Mujeres		Total		Varones		Mujeres		Total		
			Nº	%	Nº	%	Nº	%	Nº	%	Nº	%	Nº	%	Nº	%	Nº	%	Nº	%	
19	CJS220	DERECHO ADMINISTRATIVO Y AUTONOMICO Y SU PROCEDIMIENTO	211	37,7	247	44,1	458	81,8	56	10,0	24	4,3	80	14,3	12	2,1	10	1,8	22	3,9	560
20	CJS223	DERECHO COMERCIAL I Y SU PROCEDIMIENTO	205	35,0	234	39,9	439	74,9	67	11,4	47	8,0	114	19,5	20	3,4	13	2,2	33	5,6	586
21	CJS225	DERECHO DEL TRABAJO Y SU PROCEDIMIENTO	184	33,2	202	36,4	386	69,5	80	14,4	63	11,4	143	25,8	15	2,7	11	2,0	26	4,7	555
22	CJS227	DERECHO AGROAMBIENTAL Y SU PROCEDIMIENTO	192	34,5	227	40,8	419	75,2	75	13,5	39	7,0	114	20,5	16	2,9	8	1,4	24	4,3	557
23	CJS228	DERECHO MINERO, PETROLERO E HIDROCARBUROS Y SU PROCEDIMIENTO	174	29,8	197	33,8	371	63,6	98	16,8	73	12,5	171	29,3	23	3,9	18	3,1	41	7,0	583
24	CJS230	DERECHO PROCESAL CONSTITUCIONAL Y JURISPRUDENCIA	169	25,6	182	27,5	351	53,1	131	19,8	124	18,8	255	38,6	33	5,0	22	3,3	55	8,3	661
TOTAL ALUMNOS EN EL TERCER AÑO			1489		1711		3200		741		541		1282		173		118		291		4773
PROMEDIO ALUMNO-ASIGNATURA EN EL TERCER AÑO			186,1	31,2	214	35,8	400,0	67,0	92,6	15,5	67,6	11,3	160,3	26,9	21,6	3,6	14,8	2,5	36,4	6,1	596,6
CUARTO AÑO																					
25	CJS203	DERECHO CIVIL III (CONTRATOS)	175	30,7	221	38,8	396	69,5	70	12,3	54	9,5	124	21,8	27	4,7	23	4,0	50	8,8	570
26	CJS204	DERECHO DE FAMILIA, NIÑEZ Y ADOLESCENCIA Y SU PROCEDIMIENTO	195	35,8	240	44,0	435	79,8	50	9,2	38	7,0	88	16,1	12	2,2	10	1,8	22	4,0	545
27	CJS213	DERECHO PROCESAL FUNCIONAL CIVIL	169	27,7	190	31,1	359	58,8	92	15,1	110	18,0	202	33,1	27	4,4	23	3,8	50	8,2	611
28	CJS214	DERECHO PROCESAL FUNCIONAL PENAL	183	32,9	215	38,7	398	71,6	68	12,2	69	12,4	137	24,6	12	2,2	9	1,6	21	3,8	556
29	CJS224	DERECHO COMERCIAL II Y SU PROCEDIMIENTO	162	28,2	214	37,2	376	65,4	92	16,0	80	13,9	172	29,9	19	3,3	8	1,4	27	4,7	575
30	CJS231	DERECHO INTERNACIONAL PUBLICO	181	33,3	217	40,0	398	73,3	54	9,9	54	9,9	108	19,9	25	4,6	12	2,2	37	6,8	543
31	CJS304	SEGURIDAD SOCIAL Y SU PROCEDIMIENTO	202	37,3	247	45,7	449	83,0	40	7,4	35	6,5	75	13,9	12	2,2	5	0,9	17	3,1	541
32	CJS333	PRACTICA FORENSE CONSTITUCIONAL	199	36,9	241	44,7	440	81,6	42	7,8	34	6,3	76	14,1	16	3,0	7	1,3	23	4,3	539
TOTAL ALUMNOS EN EL CUARTO AÑO			1466		1785		3251		508		474		982		150		97		247		4480
PROMEDIO ALUMNO-ASIGNATURA EN EL CUARTO AÑO			183,3	32,7	223	39,8	406,4	72,6	63,5	11,3	59,3	10,6	122,8	21,9	18,8	3,3	12,1	2,2	30,9	5,5	560,0
QUINTO AÑO																					
33	CJS205	DERECHO CIVIL IV (SUCESORIO)	116	29,9	135	34,8	251	64,7	77	19,8	52	13,4	129	33,2	5	1,3	3	0,8	8	2,1	388
34	CJS210	MEDICINA LEGAL	153	44,6	170	49,6	323	94,2	2	0,6	2	0,6	4	1,2	13	3,8	3	0,9	16	4,7	343
35	CJS217	PRACTICA FORENSE CIVIL	122	32,6	153	40,9	275	73,5	57	15,2	26	7,0	83	22,2	11	2,9	5	1,3	16	4,3	374
36	CJS218	PRACTICA FORENSE PENAL	149	41,4	169	46,9	318	88,3	17	4,7	6	1,7	23	6,4	12	3,3	7	1,9	19	5,3	360
37	CJS234	DERECHO INTERNACIONAL PRIVADO	142	37,9	155	41,3	297	79,2	39	10,4	30	8,0	69	18,4	8	2,1	1	0,3	9	2,4	375
38	CJS247	PRACTICA FORENSE EN PROCEDIMIENTOS ESPECIALES	73	38,8	95	50,5	168	89,4	10	5,3	7	3,7	17	9,0	3	1,6	0	0,0	3	1,6	188
39	CJS399	TALLER DE TESIS DE LICENCIATURA	84	45,9	71	38,8	155	84,7	14	7,7	4	2,2	18	9,8	9	4,9	1	0,5	10	5,5	183
TOTAL ALUMNOS EN EL QUINTO AÑO			839		948		1787		216		127		343		61		20		81		2211
PROMEDIO ALUMNO-ASIGNATURA EN EL QUINTO AÑO			119,9	37,9	135	42,9	255,3	80,8	30,9	9,8	18,1	5,7	49,0	15,5	8,7	2,8	2,9	0,9	11,6	3,7	315,9
TOTAL ALUMNOS EN LA CARRERA			7701		8599		16300		4340		3069		7409		1503		820		2323		26032
PROMEDIO ALUMNO-ASIGNATURA EN LA CARRERA			197,5	29,6	220	33,0	417,9	62,6	111	16,7	78,7	11,8	190,0	28,5	38,5	5,8	21,0	3,1	59,6	8,9	667,5

Cuadro 6  
 FACULTAD DE DERECHO, CIENCIAS POLÍTICAS Y SOCIALES  
 CARRERA: CIENCIAS DE LA COMUNICACIÓN SOCIAL  
 PROMOCIÓN Y RETENCIÓN POR ASIGNATURA  
 GESTIÓN ACADÉMICA-2022

ASIGNATURA			ALUMNOS POR ASIGNATURA																		Total Alumnos Inscritos	
			APROBADOS						REPROBADOS						ABANDONOS							
			Varones		Mujeres		Total		Varones		Mujeres		Total		Varones		Mujeres		Total			
Nº	SIGLA	NOMBRE		Nº	%	Nº	%	Nº	%	Nº	%	Nº	%	Nº	%	Nº	%	Nº	%	Nº	%	
PRIMER AÑO																						
1	SMS100	ECONOMIA POLITICA		56	25,3	44	19,9	100	45,2	55	24,9	45	20,4	100	45,2	15	6,8	6	2,7	21	9,5	221
2	SMS101	SOCIOLOGIA Y PSICOLOGIA DE LA COMUNICACION		69	35,4	59	30,3	128	65,6	21	10,8	17	8,7	38	19,5	20	10,3	9	4,6	29	14,9	195
3	CPM102	TALLER DE LENGUAJE Y REDACCION		60	26,9	57	25,6	117	52,5	38	17,0	22	9,9	60	26,9	29	13,0	17	7,6	46	20,6	223
4	CPM103	TALLER DE INVESTIGACION EN COMUNICACION I		59	23,5	59	23,5	118	47,0	35	13,9	25	10,0	60	23,9	46	18,3	27	10,8	73	29,1	251
5	CPM104	TALLER DE PRODUCCION EN LENGUAJE FOTOGRAFIA		64	29,1	60	27,3	124	56,4	43	19,5	28	12,7	71	32,3	16	7,3	9	4,1	25	11,4	220
6	CPM105	TALLER DE COMUNICACION ORAL Y EXPRESION CORPORAL		60	26,9	49	22,0	109	48,9	40	17,9	31	13,9	71	31,8	29	13,0	14	6,3	43	19,3	223
7	SMS106	HISTORIA MUNDIAL Y DE LATINOAMERICA		73	36,3	57	28,4	130	64,7	17	8,5	19	9,5	36	17,9	23	11,4	12	6,0	35	17,4	201
TOTAL ALUMNOS EN EL PRIMER AÑO				441		385		826		249		187		436		178		94		272		1534
PROMEDIO ALUMNO-ASIGNATURA EN EL PRIMER AÑO				63,0	28,7	55,0	25,1	118,0	53,8	35,6	16,2	26,7	12,2	62,3	28,4	25,4	11,6	13,4	6,1	38,9	17,7	219,1
SEGUNDO AÑO																						
8	CPM200	ANTROPOLOGIA Y FORMACION SOCIAL BOLIVIANA		53	29,9	68	38,4	121	68,4	19	10,7	16	9,0	35	19,8	14	7,9	7	4,0	21	11,9	177
9	SMS201	TEORIA DE LA COMUNICACION		66	38,8	75	44,1	141	82,9	5	2,9	5	2,9	10	5,9	11	6,5	8	4,7	19	11,2	170
10	CPM202	TALLER DE REDACCION PERIODISTICA I		46	24,3	57	30,2	103	54,5	30	15,9	30	15,9	60	31,7	17	9,0	9	4,8	26	13,8	189
11	CPM203	TALLER DE INVESTIGACION EN COMUNICACION II		45	24,3	55	29,7	100	54,1	30	16,2	22	11,9	52	28,1	19	10,3	14	7,6	33	17,8	185
12	SMS204	METODOLOGIA CUANTITATIVA Y CUALITATIVA DE INVESTIGACION		48	25,8	64	34,4	112	60,2	24	12,9	19	10,2	43	23,1	22	11,8	9	4,8	31	16,7	186
13	CPM205	TALLER DE PRODUCCION RADIAL I		49	27,8	58	33,0	107	60,8	23	13,1	19	10,8	42	23,9	13	7,4	14	8,0	27	15,3	176
14	SMS206	POLITICAS CULTURALES EN COMUNICACION		51	26,0	56	28,6	107	54,6	30	15,3	36	18,4	66	33,7	17	8,7	6	3,1	23	11,7	196
15	CPM207	TALLER DE PROYECTOS SOCIALES		53	30,1	66	37,5	119	67,6	19	10,8	18	10,2	37	21,0	13	7,4	7	4,0	20	11,4	176
TOTAL ALUMNOS EN EL SEGUNDO AÑO				411		499		910		180		165		345		126		74		200		1455
PROMEDIO ALUMNO-ASIGNATURA EN EL SEGUNDO AÑO				51,4	28,2	62,4	34,3	113,8	62,5	22,5	12,4	20,6	11,3	43,1	23,7	15,8	8,7	9,3	5,1	25,0	13,7	181,9

Continúa...

Cuadro 6  
 FACULTAD DE DERECHO, CIENCIAS POLÍTICAS Y SOCIALES  
 CARRERA: CIENCIAS DE LA COMUNICACIÓN SOCIAL  
 PROMOCIÓN Y RETENCIÓN POR ASIGNATURA  
 GESTIÓN ACADÉMICA-2022

ASIGNATURA			ALUMNOS POR ASIGNATURA																		Total Alumnos Inscritos	
			APROBADOS						REPROBADOS						ABANDONOS							
			Varones		Mujeres		Total		Varones		Mujeres		Total		Varones		Mujeres		Total			
Nº	SIGLA	NOMBRE		Nº	%	Nº	%	Nº	%	Nº	%	Nº	%	Nº	%	Nº	%	Nº	%	Nº	%	
TERCER AÑO																						
16	SMS300	SEMIOTICA I		60	37,5	64	40,0	124	77,5	12	7,5	9	5,6	21	13,1	9	5,6	6	3,8	15	9,4	160
17	SMS301	ADMINISTRACION DE MEDIOS Y MERCADOTECNIA		59	37,8	57	36,5	116	74,4	12	7,7	13	8,3	25	16,0	8	5,1	7	4,5	15	9,6	156
18	CPM302	TALLER DE REDACCION PERIODISTICA II		61	39,1	59	37,8	120	76,9	10	6,4	14	9,0	24	15,4	8	5,1	4	2,6	12	7,7	156
19	CPM303	TALLER DE INVESTIGACION EN COMUNICACION III		53	30,6	50	28,9	103	59,5	21	12,1	23	13,3	44	25,4	15	8,7	11	6,4	26	15,0	173
20	CPM304	TALLER DE PRODUCCION EN LENGUAJE TELEVISIVO		43	26,7	50	31,1	93	57,8	28	17,4	23	14,3	51	31,7	12	7,5	5	3,1	17	10,6	161
21	CPM305	TALLER DE PRODUCCION RADIAL II		59	34,5	64	37,4	123	71,9	16	9,4	16	9,4	32	18,7	12	7,0	4	2,3	16	9,4	171
22	CPM306	TALLER DE MINIMEDIOS		62	40,3	65	42,2	127	82,5	8	5,2	8	5,2	16	10,4	7	4,5	4	2,6	11	7,1	154
23	SMS307	IDIOMA NATIVO		62	40,3	65	42,2	127	82,5	12	7,8	7	4,5	19	12,3	5	3,2	3	1,9	8	5,2	154
TOTAL ALUMNOS EN EL TERCER AÑO				459		474		933		119		113		232		76		44		120		1285
PROMEDIO ALUMNO-ASIGNATURA EN EL TERCER AÑO				57,4	35,7	59,3	36,9	116,6	72,6	14,9	9,3	14,1	8,8	29,0	18,1	9,5	5,9	5,5	3,4	15,0	9,3	160,6
CUARTO AÑO																						
24	SMS400	NUEVAS TECNOLOGIAS DE INFORMACION Y COMUNICACION		39	34,8	65	58,0	104	92,9	4	3,6	4	3,6	8	7,1	0	0,0	0	0,0	0	0,0	112
25	SMS401	COMUNICACION, DESARROLLO Y PLANIFICACION		37	32,5	62	54,4	99	86,8	4	3,5	7	6,1	11	9,6	3	2,6	1	0,9	4	3,5	114
26	SMS402	DIAGRAMACION COMPUTARIZADA		36	31,3	57	49,6	93	80,9	6	5,2	12	10,4	18	15,7	2	1,7	2	1,7	4	3,5	115
27	CPM403	TALLER DE INVESTIGACION EN COMUNICACION IV		39	33,9	65	56,5	104	90,4	1	0,9	3	2,6	4	3,5	5	4,3	2	1,7	7	6,1	115
28	CPM404	TALLER DE PRODUCCION TELEVISIVA II		35	30,4	56	48,7	91	79,1	5	4,3	11	9,6	16	13,9	4	3,5	4	3,5	8	7,0	115
29	SMS405	HERMENEUTICA Y COMUNICACION		37	31,6	57	48,7	94	80,3	4	3,4	11	9,4	15	12,8	4	3,4	4	3,4	8	6,8	117
30	SMS406	PUBLICIDAD Y RELACIONES PUBLICAS		38	32,8	65	56,0	103	88,8	3	2,6	4	3,4	7	6,0	3	2,6	3	2,6	6	5,2	116
31	SMS407	EDUCACION Y COMUNICACION		36	32,1	61	54,5	97	86,6	5	4,5	6	5,4	11	9,8	3	2,7	1	0,9	4	3,6	112
32	CPS408	TALLER DE CINE		35	30,4	59	51,3	94	81,7	8	7,0	10	8,7	18	15,7	0	0,0	3	2,6	3	2,6	115
TOTAL ALUMNOS EN EL CUARTO AÑO				332		547		879		40		68		108		24		20		44		1031
PROMEDIO ALUMNO-ASIGNATURA EN EL CUARTO AÑO				36,9	32,2	60,8	53,1	97,7	85,3	4,4	3,9	7,6	6,6	12,0	10,5	2,7	2,3	2,2	1,9	4,9	4,3	114,6
QUINTO AÑO																						
33	CPS501	TRABAJO DE GRADO		42	43,3	52	53,6	94	96,9	0	0,0	0	0,0	0	0,0	0	0,0	3	3,1	3	3,1	97
TOTAL ALUMNOS EN EL QUINTO AÑO				42		52		94		0		0		0		0		3		3		97
PROMEDIO ALUMNO-ASIGNATURA EN EL QUINTO AÑO				42	43,3	52	53,6	94	96,9	0	0,0	0	0,0	0	0,0	0	0,0	3	3,1	3	3,1	97
TOTAL ALUMNOS EN LA CARRERA				1685		1957		3642		588		533		1121		404		235		639		5402
PROMEDIO ALUMNO-ASIGNATURA EN LA CARRERA				51,1	31,2	59,3	36,2	110,4	67,4	17,8	10,9	16,2	9,9	34,0	20,8	12,2	7,5	7,1	4,4	19,4	11,8	163,7

Cuadro 7  
 FACULTAD DE DERECHO, CIENCIAS POLÍTICAS Y SOCIALES  
 CARRERA: ANTROPOLOGÍA  
 PROMOCIÓN Y RETENCIÓN POR ASIGNATURA  
 GESTIÓN ACADÉMICA-2022

ASIGNATURA			ALUMNOS POR ASIGNATURA																		Total Alumnos Inscritos	
			APROBADOS						REPROBADOS						ABANDONOS							
Nº	SIGLA	NOMBRE	Varones		Mujeres		Total		Varones		Mujeres		Total		Varones		Mujeres		Total			
			Nº	%	Nº	%	Nº	%	Nº	%	Nº	%	Nº	%	Nº	%	Nº	%	Nº	%		
PRIMER AÑO																						
1	AAG101	INTRODUCCION A LA ANTROPOLOGIA	22	31,9	25	36,2	47	68,1	5	7,2	5	7,2	10	14,5	8	11,6	4	5,8	12	17,4	69	
2	ASG102	SOCIOLOGIA GENERAL	24	36,4	27	40,9	51	77,3	1	1,5	0	0,0	1	1,5	9	13,6	5	7,6	14	21,2	66	
3	AMD103	MATERIALISMO DIALECTICO E HISTORICO	21	30,0	25	35,7	46	65,7	6	8,6	4	5,7	10	14,3	10	14,3	4	5,7	14	20,0	70	
4	AEP104	ECONOMIA POLITICA	21	32,3	25	38,5	46	70,8	5	7,7	4	6,2	9	13,8	7	10,8	3	4,6	10	15,4	65	
5	AGC105	GESTION CULTURAL I	22	32,4	25	36,8	47	69,1	4	5,9	3	4,4	7	10,3	9	13,2	5	7,4	14	20,6	68	
6	AIN106A	IDIOMA NATIVO AYMARA I	17	25,4	26	38,8	43	64,2	7	10,4	3	4,5	10	14,9	9	13,4	5	7,5	14	20,9	67	
7	AIN106Q	IDIOMA NATIVO QUECHUA I	18	24,7	25	34,2	43	58,9	4	5,5	2	2,7	6	8,2	17	23,3	7	9,6	24	32,9	73	
8	AGFS107	FORMACION SOCIAL BOLIVIANA	20	28,6	23	32,9	43	61,4	7	10,0	5	7,1	12	17,1	9	12,9	6	8,6	15	21,4	70	
9	AFO601	ARTE Y FOLKLORE	22	31,0	26	36,6	48	67,6	6	8,5	3	4,2	9	12,7	9	12,7	5	7,0	14	19,7	71	
TOTAL ALUMNOS EN EL PRIMER AÑO			187		227		414		45		29		74		87		44		131		619	
PROMEDIO ALUMNO-ASIGNATURA EN EL PRIMER AÑO			20,8	30,2	25,2	36,7	46,0	66,9	5,0	7,3	3,2	4,7	8,2	12,0	9,7	14,1	4,9	7,1	14,6	21,2	68,8	
SEGUNDO AÑO																						
10	APA201	PARADIGMAS ANTROPOLOGICOS	13	21,3	22	36,1	35	57,4	7	11,5	3	4,9	10	16,4	9	14,8	7	11,5	16	26,2	61	
11	AES202	ESTADISTICA	13	20,0	20	30,8	33	50,8	12	18,5	8	12,3	20	30,8	7	10,8	5	7,7	12	18,5	65	
12	ATA203	TECNOLOGIA ANDINA AMAZONICA	13	22,8	21	36,8	34	59,6	10	17,5	3	5,3	13	22,8	5	8,8	5	8,8	10	17,5	57	
13	APA204	PREHISTORIA Y ARQUEOLOGIA SOCIAL	13	21,7	21	35,0	34	56,7	8	13,3	5	8,3	13	21,7	8	13,3	5	8,3	13	21,7	60	
14	AMI205	EPISTEMOLOGIA Y METODOLOGIA DE LA INVEST	13	22,4	21	36,2	34	58,6	8	13,8	5	8,6	13	22,4	6	10,3	5	8,6	11	19,0	58	
15	APS206	PSICOLOGIA SOCIAL	16	28,6	21	37,5	37	66,1	5	8,9	4	7,1	9	16,1	6	10,7	4	7,1	10	17,9	56	
16	AIN207A	IDIOMA NATIVO AYMARA II	13	20,3	21	32,8	34	53,1	9	14,1	3	4,7	12	18,8	11	17,2	7	10,9	18	28,1	64	
17	AIN207Q	IDIOMA NATIVO QUECHUA II	13	22,0	20	33,9	33	55,9	8	13,6	5	8,5	13	22,0	8	13,6	5	8,5	13	22,0	59	
18	AGC603	GESTION CULTURAL II	12	19,4	19	30,6	31	50,0	7	11,3	6	9,7	13	21,0	11	17,7	7	11,3	18	29,0	62	
19	AEB604	EDUCACION INTERCULTURAL BILINGUE I	14	23,7	20	33,9	34	57,6	8	13,6	3	5,1	11	18,6	8	13,6	6	10,2	14	23,7	59	
TOTAL ALUMNOS EN EL SEGUNDO AÑO			133		206		339		82		45		127		79		56		135		601	
PROMEDIO ALUMNO-ASIGNATURA EN EL SEGUNDO AÑO			13,3	22,1	20,6	34,3	33,9	56,4	8,2	13,6	4,5	7,5	12,7	21,1	7,9	13,1	5,6	9,3	13,5	22,5	60,1	

Continúa...

Cuadro 7  
 FACULTAD DE DERECHO, CIENCIAS POLÍTICAS Y SOCIALES  
 CARRERA: ANTROPOLOGÍA  
 PROMOCIÓN Y RETENCIÓN POR ASIGNATURA  
 GESTIÓN ACADÉMICA-2022

ASIGNATURA			ALUMNOS POR ASIGNATURA																		Total Alumnos Inscritos	
			APROBADOS						REPROBADOS						ABANDONOS							
Nº	SIGLA	NOMBRE	Varones		Mujeres		Total		Varones		Mujeres		Total		Varones		Mujeres		Total			
			Nº	%	Nº	%	Nº	%	Nº	%	Nº	%	Nº	%	Nº	%	Nº	%	Nº	%		
<b>TERCER AÑO</b>																						
20	AED301	ANTROPOLOGIA DE LA EDUCACION	13	32,5	12	30,0	25	62,5	5	12,5	8	20,0	13	32,5	1	2,5	1	2,5	2	5,0	40	
21	AAC302	ANTROPOLOGIA CULTURAL Y GENERO	12	27,9	13	30,2	25	58,1	6	14,0	9	20,9	15	34,9	1	2,3	2	4,7	3	7,0	43	
22	ALI303	ANTROPOLOGIA LINGUISTICA	12	27,9	12	27,9	24	55,8	6	14,0	10	23,3	16	37,2	1	2,3	2	4,7	3	7,0	43	
23	APP304	PROYECTOS Y PLANIFICACION	12	32,4	14	37,8	26	70,3	4	10,8	2	5,4	6	16,2	2	5,4	3	8,1	5	13,5	37	
24	AEA305	ANTROPOLOGIA ECOLOGICA	11	25,6	10	23,3	21	48,8	6	14,0	11	25,6	17	39,5	2	4,7	3	7,0	5	11,6	43	
25	AMA306	METODOLOGIA ANTROPOLOGICA I	9	15,8	11	19,3	20	35,1	9	15,8	8	14,0	17	29,8	10	17,5	10	17,5	20	35,1	57	
26	APC307	PRACTICA DE CAMPO I	12	30,8	13	33,3	25	64,1	4	10,3	3	7,7	7	17,9	3	7,7	4	10,3	7	17,9	39	
27	ATR602	TURISMO	12	28,6	14	33,3	26	61,9	7	16,7	9	21,4	16	38,1	0	0,0	0	0,0	0	0,0	42	
28	AEB605	EDUCACION INTERCULTURAL BILINGUE II	12	28,6	10	23,8	22	52,4	4	9,5	10	23,8	14	33,3	4	9,5	2	4,8	6	14,3	42	
TOTAL ALUMNOS EN EL TERCER AÑO			105		109		214		51		70		121		24		27		51		386	
PROMEDIO ALUMNO-ASIGNATURA EN EL TERCER AÑO			11,7	27,2	12,1	28,2	23,8	55,4	5,7	13,2	7,8	18,1	13,4	31,3	2,7	6,2	3,0	7,0	5,7	13,2	42,9	
<b>CUARTO AÑO</b>																						
29	AAE401	ANTROPOLOGIA ECONOMICA	18	29,0	35	56,5	53	85,5	3	4,8	1	1,6	4	6,5	3	4,8	2	3,2	5	8,1	62	
30	AUR402	ANTROPOLOGIA URBANO RURAL	14	21,9	31	48,4	45	70,3	10	15,6	6	9,4	16	25,0	2	3,1	1	1,6	3	4,7	64	
31	AMA403	METODOLOGIA ANTROPOLOGICA II	10	13,5	22	29,7	32	43,2	15	20,3	20	27,0	35	47,3	3	4,1	4	5,4	7	9,5	74	
32	APC404	PRACTICA DE CAMPO II	12	15,4	34	43,6	46	59,0	11	14,1	12	15,4	23	29,5	7	9,0	2	2,6	9	11,5	78	
33	AME405	ANTROPOLOGIA MEDICA	17	27,9	32	52,5	49	80,3	2	3,3	5	8,2	7	11,5	3	4,9	2	3,3	5	8,2	61	
34	ASP406	ANTROPOLOGIA SOCIO-POLITICA	18	31,0	32	55,2	50	86,2	2	3,4	3	5,2	5	8,6	2	3,4	1	1,7	3	5,2	58	
35	ACI407	ANTROPOLOGIA ANDINA Y AMAZONICA	18	29,0	32	51,6	50	80,6	3	4,8	4	6,5	7	11,3	3	4,8	2	3,2	5	8,1	62	
TOTAL ALUMNOS EN EL CUARTO AÑO			107		218		325		46		51		97		23		14		37		459	
PROMEDIO ALUMNO-ASIGNATURA EN EL CUARTO AÑO			15,3	23,3	31,1	47,5	46,4	70,8	6,6	10,0	7,3	11,1	13,9	21,1	3,3	5,0	2,0	3,1	5,3	8,1	65,6	
<b>QUINTO AÑO</b>																						
36	ATG501	TRABAJO DE GRADO	8	25,0	9	28,1	17	53,1	0	0,0	0	0,0	0	0,0	6	18,8	9	28,1	15	46,9	32	
TOTAL ALUMNOS EN EL QUINTO AÑO			8		9		17		0		0		0		6		9		15		32	
PROMEDIO ALUMNO-ASIGNATURA EN EL QUINTO AÑO			8,0	25,0	9,0	28,1	17,0	53,1	0,0	0,0	0,0	0,0	0,0	0,0	6,0	18,8	9,0	28,1	15,0	46,9	32,0	
TOTAL ALUMNOS EN LA CARRERA			540		769		1309		224		195		419		219		150		369		2097	
PROMEDIO ALUMNO-ASIGNATURA EN LA CARRERA			15,0	25,8	21,4	36,7	36,4	62,4	6,2	10,7	5,4	9,3	11,6	20,0	6,1	10,4	4,2	7,2	10,3	17,6	58,3	



Cuadro 8  
 FACULTAD DE DERECHO, CIENCIAS POLÍTICAS Y SOCIALES  
 CARRERA: PSICOLOGÍA  
 PROMOCIÓN Y RETENCIÓN POR ASIGNATURA  
 GESTIÓN ACADÉMICA-2022

ASIGNATURA			ALUMNOS POR ASIGNATURA																		Total Alumnos Inscritos	
			APROBADOS						REPROBADOS						ABANDONOS							
Nº	SIGLA	NOMBRE	Varones		Mujeres		Total		Varones		Mujeres		Total		Varones		Mujeres		Total			
			Nº	%	Nº	%	Nº	%	Nº	%	Nº	%	Nº	%	Nº	%	Nº	%	Nº	%		
PRIMER AÑO																						
1	PSI100	FUNDAMENTOS DE PSICOLOGIA	28	33,3	43	51,2	71	84,5	2	2,4	3	3,6	5	6,0	5	6,0	3	3,6	8	9,5	84	
2	CSO101	FUNDAMENTOS DE FILOSOFIA	27	32,5	41	49,4	68	81,9	1	1,2	4	4,8	5	6,0	6	7,2	4	4,8	10	12,0	83	
3	CSO102	SOCIOLOGIA GENERAL, PENSAMIENTO POLITICO Y CRITICO DE BOLIVIA	21	23,9	40	45,5	61	69,3	11	12,5	7	8,0	18	20,5	5	5,7	4	4,5	9	10,2	88	
4	PSI103	PSICOFISIOLOGIA	25	24,8	44	43,6	69	68,3	8	7,9	14	13,9	22	21,8	6	5,9	4	4,0	10	9,9	101	
5	CSO104	INTRODUCCION A LA ANTROPOLOGIA	27	33,3	42	51,9	69	85,2	3	3,7	3	3,7	6	7,4	3	3,7	3	3,7	6	7,4	81	
6	CSO105	METODOS Y TECNICAS DE INVESTIGACIÓN	28	34,6	42	51,9	70	86,4	1	1,2	3	3,7	4	4,9	6	7,4	1	1,2	7	8,6	89	
7	CSO106	FORMACIÓN SOCIAL BOLIVIANA	30	33,7	44	49,4	74	83,1	2	2,2	4	4,5	6	6,7	7	7,9	2	2,2	9	10,1	89	
8	CSO107	IDIOMA NATIVO	28	33,7	41	49,4	69	83,1	2	2,4	5	6,0	7	8,4	5	6,0	2	2,4	7	8,4	83	
TOTAL ALUMNOS EN EL PRIMER AÑO			214		337		551		30		43		73		43		23		66		690	
PROMEDIO ALUMNO-ASIGNATURA EN EL PRIMER AÑO			26,8	31,0	42,1	48,8	68,9	79,9	3,8	4,3	5,4	6,2	9,1	10,6	5,4	6,2	2,9	3,3	8,3	9,6	86,3	
SEGUNDO AÑO																						
9	PSI200	PSICOANÁLISIS	18	16,4	82	74,5	100	90,9	3	2,7	7	6,4	10	9,1	0	0,0	0	0,0	0	0,0	110	
10	PSI201	PSICOLOGÍA GENÉTICA	17	15,2	81	72,3	98	87,5	2	1,8	8	7,1	10	8,9	1	0,9	3	2,7	4	3,6	112	
11	PSI202	PSICOLOGÍA SOCIAL	17	15,9	83	77,6	100	93,5	1	0,9	4	3,7	5	4,7	0	0,0	2	1,9	2	1,9	107	
12	PSI203	PSICONEUROLOGÍA	17	14,9	80	70,2	97	85,1	4	3,5	7	6,1	11	9,6	1	0,9	5	4,4	6	5,3	114	
13	PSI204	ETNOPSICOLOGÍA	17	15,5	81	73,6	98	89,1	3	2,7	9	8,2	12	10,9	0	0,0	0	0,0	0	0,0	110	
14	PSI205	PSICOLOGÍA FENOMENOLÓGICA	17	14,8	76	66,1	93	80,9	5	4,3	13	11,3	18	15,7	1	0,9	3	2,6	4	3,5	115	
15	PSI206	PSICOLOGÍA DEL COMPORTAMIENTO	16	15,0	82	76,6	98	91,6	3	2,8	4	3,7	7	6,5	0	0,0	2	1,9	2	1,9	107	
16	PSI207	PSICOLOGÍA DE LA COMUNICACIÓN	11	10,2	68	63,0	79	73,1	7	6,5	20	18,5	27	25,0	0	0,0	2	1,9	2	1,9	108	
TOTAL ALUMNOS EN EL SEGUNDO AÑO			130		633		763		28		72		100		3		17		20		883	
PROMEDIO ALUMNO-ASIGNATURA EN EL SEGUNDO AÑO			16,3	14,7	79,1	71,7	95,4	86,4	3,5	3,2	9,0	8,2	12,5	11,3	0,4	0,3	2,1	1,9	2,5	2,3	110,4	

Continúa...

Cuadro 8  
 FACULTAD DE DERECHO, CIENCIAS POLÍTICAS Y SOCIALES  
 CARRERA: PSICOLOGÍA  
 PROMOCIÓN Y RETENCIÓN POR ASIGNATURA  
 GESTIÓN ACADÉMICA-2022

ASIGNATURA			ALUMNOS POR ASIGNATURA																		Total Alumnos Inscritos	
			APROBADOS						REPROBADOS						ABANDONOS							
			Varones		Mujeres		Total		Varones		Mujeres		Total		Varones		Mujeres		Total			
Nº	SIGLA	NOMBRE		Nº	%	Nº	%	Nº	%	Nº	%	Nº	%	Nº	%	Nº	%	Nº	%	Nº	%	
TERCER AÑO																						
17	PSI300	TÉCNICAS PROYECTIVAS I		14	20,0	45	64,3	59	84,3	6	8,6	4	5,7	10	14,3	1	1,4	0	0,0	1	1,4	70
18	PSI301	CLÍNICA PSICOLÓGICA I		11	15,1	41	56,2	52	71,2	10	13,7	9	12,3	19	26,0	1	1,4	1	1,4	2	2,7	73
19	PSI302	PSICOLOGÍA INSTITUCIONAL Y RECURSOS HUMANOS		18	24,0	48	64,0	66	88,0	4	5,3	4	5,3	8	10,7	1	1,3	0	0,0	1	1,3	75
20	PSI303	PSICOPATOLOGÍA		16	21,6	46	62,2	62	83,8	5	6,8	6	8,1	11	14,9	1	1,4	0	0,0	1	1,4	74
21	PSI304	PSICOFARMACOLOGÍA		21	28,8	51	69,9	72	98,6	1	1,4	0	0,0	1	1,4	0	0,0	0	0,0	0	0,0	73
22	PSI305	INSTRUMENTOS DE MEDICIÓN		17	23,0	50	67,6	67	90,5	5	6,8	2	2,7	7	9,5	0	0,0	0	0,0	0	0,0	74
23	CSO306	PSICOESTADÍSTICA		14	18,4	45	59,2	59	77,6	8	10,5	8	10,5	16	21,1	1	1,3	0	0,0	1	1,3	76
24	PSI307	PSICOLOGÍA EDUCATIVA I		17	24,3	48	68,6	65	92,9	4	5,7	0	0,0	4	5,7	1	1,4	0	0,0	1	1,4	70
TOTAL ALUMNOS EN EL TERCER AÑO				128		374		502		43		33		76		6		1		7		585
PROMEDIO ALUMNO-ASIGNATURA EN EL TERCER AÑO				16,0	33,2	46,8	96,9	62,8	130,1	5,4	11,1	4,1	8,5	9,5	19,7	0,8	1,6	0,1	0,3	0,9	1,8	73,1
CUARTO AÑO																						
25	PSI400	TÉCNICAS PROYECTIVAS II		12	21,8	40	72,7	52	94,5	2	3,6	1	1,8	3	5,5	0	0,0	0	0,0	0	0,0	55
26	PSI401	CLÍNICA PSICOLÓGICA II		4	7,3	29	52,7	33	60,0	10	18,2	12	21,8	22	40,0	0	0,0	0	0,0	0	0,0	55
27	PSI402	PSICOTERAPIAS GRUPALES		12	21,8	38	69,1	50	90,9	2	3,6	3	5,5	5	9,1	0	0,0	0	0,0	0	0,0	55
28	PSI403	PSICOLOGÍA FORENSE		12	21,8	39	70,9	51	92,7	2	3,6	2	3,6	4	7,3	0	0,0	0	0,0	0	0,0	55
29	PSI404	PSICOTERAPIAS INDIVIDUALES		12	21,8	39	70,9	51	92,7	2	3,6	2	3,6	4	7,3	0	0,0	0	0,0	0	0,0	55
30	PSI405	PSICODIAGNÓSTICO		10	18,2	35	63,6	45	81,8	4	7,3	6	10,9	10	18,2	0	0,0	0	0,0	0	0,0	55
31	PSI406	TALLER DE TESIS		13	23,6	40	72,7	53	96,4	1	1,8	1	1,8	2	3,6	0	0,0	0	0,0	0	0,0	55
32	PSI407	PSICOLOGÍA EDUCATIVA II		12	21,8	40	72,7	52	94,5	2	3,6	1	1,8	3	5,5	0	0,0	0	0,0	0	0,0	55
TOTAL ALUMNOS EN EL CUARTO AÑO				87		300		387		25		28		53		0		0		0		440
PROMEDIO ALUMNO-ASIGNATURA EN EL CUARTO AÑO				10,9	19,0	37,5	65,4	48,4	84,3	3,1	5,4	3,5	6,1	6,6	11,5	0,0	0,0	0,0	0,0	0,0	0,0	55,0
QUINTO AÑO																						
33	PSI500	PRÁCTICA INSTITUCIONAL		7	17,9	30	76,9	37	94,9	1	2,6	1	2,6	2	5,1	0	0,0	0	0,0	0	0,0	39
34	PSI501	MODALIDAD DE GRADUACIÓN		7	17,9	30	76,9	37	94,9	1	2,6	1	2,6	2	5,1	0	0,0	0	0,0	0	0,0	39
TOTAL ALUMNOS EN EL QUINTO AÑO				14		60		74		2		2		4		0		0		0		78
PROMEDIO ALUMNO-ASIGNATURA EN EL QUINTO AÑO				7,0	17,9	30,0	76,9	37,0	94,9	1,0	2,6	1,0	2,6	2,0	5,1	0,0	0,0	0,0	0,0	0,0	0,0	39,0
TOTAL ALUMNOS EN LA CARRERA				573		1704		2277		128		178		306		52		41		93		2676
PROMEDIO ALUMNO-ASIGNATURA EN LA CARRERA				16,9	21,4	50,1	63,7	67,0	85,1	3,8	4,8	5,2	6,7	9,0	11,4	1,5	1,9	1,2	1,5	2,7	3,5	78,7

Cuadro 9  
 FACULTAD DE DERECHO, CIENCIAS POLÍTICAS Y SOCIALES  
 CARRERA: DERECHO, SUB-SEDE HUANUNI  
 PROMOCIÓN Y RETENCIÓN POR ASIGNATURA  
 GESTIÓN ACADÉMICA-2022

ASIGNATURA			ALUMNOS POR ASIGNATURA																		Total Alumnos Inscritos	
			APROBADOS						REPROBADOS						ABANDONOS							
Nº	SIGLA	NOMBRE	Varones		Mujeres		Total		Varones		Mujeres		Total		Varones		Mujeres		Total			
			Nº	%	Nº	%	Nº	%	Nº	%	Nº	%	Nº	%	Nº	%	Nº	%	Nº	%		
PRIMER AÑO																						
1	CJS100	INTRODUCCION AL DERECHO	25	20,8	37	30,8	62	51,7	42	35,0	16	13,3	58	48,3	0	0,0	0	0,0	0	0,0	120	
2	CJS101	SOCIOLOGIA GRAL. Y PENSAMIENTO POLITICO Y CRITICO DE BOLIVIA	20	16,0	32	25,6	52	41,6	30	24,0	18	14,4	48	38,4	21	16,8	4	3,2	25	20,0	125	
3	CJS102	FILOSOFIA DEL DERECHO	26	20,0	38	29,2	64	49,2	28	21,5	18	13,8	46	35,4	18	13,8	2	1,5	20	15,4	130	
4	CJS103	PLURALISMO JURIDICO E INTERCULTURALIDAD	29	24,2	35	29,2	64	53,3	21	17,5	15	12,5	36	30,0	17	14,2	3	2,5	20	16,7	120	
5	CJS104	CRIMINOLOGIA	25	21,7	32	27,8	57	49,6	27	23,5	18	15,7	45	39,1	12	10,4	1	0,9	13	11,3	115	
6	CJS105	PSICOLOGIA GENERAL Y JURIDICA	16	13,7	19	16,2	35	29,9	34	29,1	27	23,1	61	52,1	19	16,2	2	1,7	21	17,9	117	
7	CJS106	METODOS Y TECNICAS DE INVESTIGACION	28	19,6	47	32,9	75	52,4	27	18,9	18	12,6	45	31,5	20	14,0	3	2,1	23	16,1	143	
8	CJS107	LENGUAJE, REDACCION Y ORATORIA FORENSE	14	10,1	25	18,0	39	28,1	46	33,1	35	25,2	81	58,3	15	10,8	4	2,9	19	13,7	139	
TOTAL ALUMNOS EN EL PRIMER AÑO			183		265		448		255		165		420		122		19		141		1009	
PROMEDIO ALUMNO-ASIGNATURA EN EL PRIMER AÑO			22,9	18,1	33,1	26,3	56,0	44,4	31,9	25,3	20,6	16,4	52,5	41,6	15,3	12,1	2,4	1,9	17,6	14,0	126,1	
SEGUNDO AÑO																						
9	CJS201	DERECHO CIVIL I (PERSONAS Y DERECHOS REALES)	18	30,0	33	55,0	51	85,0	3	5,0	3	5,0	6	10,0	3	5,0	0	0,0	3	20,0	60	
10	CJS207	DERECHO CONSTITUCIONAL (PARTE DOGMATICA Y ORGANICA)	20	32,3	34	54,8	54	87,1	3	4,8	2	3,2	5	8,1	3	4,8	0	0,0	3	14,7	62	
11	CJS208	DERECHO PENAL I (PARTE DOGMATICA)	20	29,0	34	49,3	54	78,3	8	11,6	7	10,1	15	21,7	0	0,0	0	0,0	0	18,4	69	
12	CJS211	MEDIOS ALTERNATIVOS DE SOLUCION DE CONFLICTOS (MASC)	15	19,7	34	44,7	49	64,5	15	19,7	11	14,5	26	34,2	1	1,3	0	0,0	1	18,9	76	
13	CJS212	DERECHO PROCESAL ORGANICO	18	29,0	32	51,6	50	80,6	5	8,1	5	8,1	10	16,1	2	3,2	0	0,0	2	18,4	62	
14	CJS219	DERECHOS HUMANOS	19	31,1	32	52,5	51	83,6	3	4,9	4	6,6	7	11,5	3	4,9	0	0,0	3	5,1	61	
15	CJS221	DERECHO FINANCIERO Y TRIBUTARIO Y SU PROCEDIMIENTO	21	26,9	35	44,9	56	71,8	12	15,4	9	11,5	21	26,9	1	1,3	0	0,0	1	23,1	78	
16	CJS222	NUEVAS TECNOLOGIAS DE LA INFORMACION Y COMUNICACION APLICADAS AL DERECHO (NTICS)	23	37,7	36	59,0	59	96,7	0	0,0	0	0,0	0	0,0	2	3,3	0	0,0	2	16,7	61	
TOTAL ALUMNOS EN EL SEGUNDO AÑO			154		270		424		49		41		90		15		0		15		529	
PROMEDIO ALUMNO-ASIGNATURA EN EL SEGUNDO AÑO			19,3	29,1	33,8	51,0	53,0	80,2	6,1	9,3	5,1	7,8	11,3	17,0	1,9	2,8	0,0	0,0	1,9	2,8	66,1	
TERCER AÑO																						
17	CJS202	DERECHO CIVIL II (OBLIGACIONES)	25	49,0	19	37,3	44	86,3	2	3,9	2	3,9	4	7,8	3	5,9	0	0,0	3	5,9	51	
18	CJS209	DERECHO PENAL II (PARTE ESPECIAL)	24	45,3	20	37,7	44	83,0	5	9,4	1	1,9	6	11,3	3	5,7	0	0,0	3	5,7	53	
19	CJS220	DERECHO ADMINISTRATIVO Y AUTONOMICO Y SU PROCEDIMIENTO	25	46,3	17	31,5	42	77,8	6	11,1	4	7,4	10	18,5	2	3,7	0	0,0	2	3,7	54	

Continua...

Cuadro 9  
 FACULTAD DE DERECHO, CIENCIAS POLÍTICAS Y SOCIALES  
 CARRERA: DERECHO, SUB-SEDE HUANUNI  
 PROMOCIÓN Y RETENCIÓN POR ASIGNATURA  
 GESTIÓN ACADÉMICA-2022

ASIGNATURA			ALUMNOS POR ASIGNATURA																		Total Alumnos Inscritos
			APROBADOS						REPROBADOS						ABANDONOS						
Nº	SIGLA	NOMBRE	Varones		Mujeres		Total		Varones		Mujeres		Total		Varones		Mujeres		Total		
			Nº	%	Nº	%	Nº	%	Nº	%	Nº	%	Nº	%	Nº	%	Nº	%	Nº	%	
20	CJS223	DERECHO COMERCIAL I Y SU PROCEDIMIENTO	16	32,7	18	36,7	34	69,4	9	18,4	3	6,1	12	24,5	3	6,1	0	0,0	3	6,1	49
21	CJS225	DERECHO DEL TRABAJO Y SU PROCEDIMIENTO	19	42,2	19	42,2	38	84,4	5	11,1	1	2,2	6	13,3	1	2,2	0	0,0	1	2,2	45
22	CJS227	DERECHO AGROAMBIENTAL Y SU PROCEDIMIENTO	27	40,3	25	37,3	52	77,6	10	14,9	1	1,5	11	16,4	3	4,5	1	1,5	4	6,0	67
23	CJS228	DERECHO MINERO, PETROLERO E HIDROCARBUROS Y SU PROCEDIMIENTO	21	41,2	17	33,3	38	74,5	4	7,8	4	7,8	8	15,7	5	9,8	0	0,0	5	9,8	51
24	CJS230	DERECHO PROCESAL CONSTITUCIONAL Y JURISPRUDENCIA	22	47,8	20	43,5	42	91,3	1	2,2	0	0,0	1	2,2	3	6,5	0	0,0	3	6,5	46
TOTAL ALUMNOS EN EL TERCER AÑO			179		155		334		42		16		58		23		1		24		416
PROMEDIO ALUMNO-ASIGNATURA EN EL TERCER AÑO			22,4	43,0	19,4	37,3	41,8	80,3	5,3	10,1	2,0	3,8	7,3	13,9	2,9	5,5	0,1	0,2	3,0	5,8	52,0
CUARTO AÑO																					
25	CJS203	DERECHO CIVIL III (CONTRATOS)	14	28,6	22	44,9	36	73,5	6	12,2	6	12,2	12	24,5	1	2,0	0	0,0	1	2,0	49
26	CJS204	DERECHO DE FAMILIA, NIÑEZ Y ADOLESCENCIA Y SU PROCEDIMIENTO	20	41,7	26	54,2	46	95,8	1	2,1	0	0,0	1	2,1	1	2,1	0	0,0	1	2,1	48
27	CJS213	DERECHO PROCESAL FUNCIONAL CIVIL	19	40,4	26	55,3	45	95,7	2	4,3	0	0,0	2	4,3	0	0,0	0	0,0	0	0,0	47
28	CJS214	DERECHO PROCESAL FUNCIONAL PENAL	14	29,2	22	45,8	36	75,0	6	12,5	4	8,3	10	20,8	2	4,2	0	0,0	2	4,2	48
29	CJS224	DERECHO COMERCIAL II Y SU PROCEDIMIENTO	18	38,3	26	55,3	44	93,6	3	6,4	0	0,0	3	6,4	0	0,0	0	0,0	0	0,0	47
30	CJS231	DERECHO INTERNACIONAL PUBLICO	19	38,8	27	55,1	46	93,9	2	4,1	0	0,0	2	4,1	0	0,0	1	2,0	1	2,0	49
31	CJS304	SEGURIDAD SOCIAL Y SU PROCEDIMIENTO	16	29,6	31	57,4	47	87,0	5	9,3	0	0,0	5	9,3	1	1,9	1	1,9	2	3,7	54
32	CJS333	PRACTICA FORENSE CONSTITUCIONAL	19	39,6	26	54,2	45	93,8	1	2,1	0	0,0	1	2,1	1	2,1	1	2,1	2	4,2	48
TOTAL ALUMNOS EN EL CUARTO AÑO			139		206		345		26		10		36		6		3		9		390
PROMEDIO ALUMNO-ASIGNATURA EN EL CUARTO AÑO			17,4	35,6	25,8	52,8	43,1	88,5	3,3	6,7	1,3	2,6	4,5	9,2	0,8	1,5	0,4	0,8	1,1	2,3	48,8
QUINTO AÑO																					
33	CJS205	DERECHO CIVIL IV (SUCESORIO)	10	27,0	11	29,7	21	56,8	7	18,9	7	18,9	14	37,8	2	5,4	0	0,0	2	5,4	37
34	CJS210	MEDICINA LEGAL	14	40,0	16	45,7	30	85,7	0	0,0	1	2,9	1	2,9	3	8,6	1	2,9	4	11,4	35
35	CJS217	PRACTICA FORENSE CIVIL	13	40,6	17	53,1	30	93,8	0	0,0	0	0,0	0	0,0	1	3,1	1	3,1	2	6,3	32
36	CJS218	PRACTICA FORENSE PENAL	13	38,2	16	47,1	29	85,3	1	2,9	1	2,9	2	5,9	2	5,9	1	2,9	3	8,8	34
37	CJS234	DERECHO INTERNACIONAL PRIVADO	14	41,2	14	41,2	28	82,4	2	5,9	3	8,8	5	14,7	0	0,0	1	2,9	1	2,9	34
38	CJS247	PRACTICA FORENSE EN PROCEDIMIENTOS ESPECIALES	4	80,0	1	20,0	5	100,0	0	0,0	0	0,0	0	0,0	0	0,0	0	0,0	0	0,0	5
39	CJS399	TALLER DE TESIS DE LICENCIATURA	9	33,3	16	59,3	25	92,6	0	0,0	0	0,0	0	0,0	1	3,7	1	3,7	2	7,4	27
TOTAL ALUMNOS EN EL QUINTO AÑO			77		91		168		10		12		22		9		5		14		204
PROMEDIO ALUMNO-ASIGNATURA EN EL QUINTO AÑO			11,0	37,7	13,0	44,6	24,0	82,4	1,4	4,9	1,7	5,9	3,1	10,8	1,3	4,4	0,7	2,5	2,0	6,9	29,1
TOTAL ALUMNOS EN LA CARRERA			732		987		1719		382		244		626		175		28		203		2548
PROMEDIO ALUMNO-ASIGNATURA EN LA CARRERA			18,8	28,7	25,3	38,7	44,1	67,5	9,8	15,0	6,3	9,6	16,1	24,6	4,5	6,9	0,7	1,1	5,2	8,0	65,3

Cuadro 10  
 FACULTAD DE DERECHO, CIENCIAS POLÍTICAS Y SOCIALES  
 CARRERA: DERECHO  
 PROMOCIÓN Y RETENCIÓN POR ASIGNATURA  
 MESAS DE EXAMEN  
 GESTIÓN ACADÉMICA-2022

ASIGNATURA			ALUMNOS POR ASIGNATURA																		Total Alumnos Inscritos	
			APROBADOS						REPROBADOS						ABANDONOS							
Nº	SIGLA	NOMBRE	Varones		Mujeres		Total		Varones		Mujeres		Total		Varones		Mujeres		Total			
			Nº	%	Nº	%	Nº	%	Nº	%	Nº	%	Nº	%	Nº	%	Nº	%	Nº	%		
PRIMER AÑO																						
1	CJS100	INTRODUCCION AL DERECHO	10	19,6	4	7,8	14	27,5	13	25,5	19	37,3	32	62,7	2	3,9	3	5,9	5	9,8	51	
2	CJS101	SOCIOLOGIA GRAL. Y PENSAMIENTO POLITICO Y CRITICO DE BOLIVIA	4	19,0	6	28,6	10	47,6	5	23,8	1	4,8	6	28,6	3	14,3	2	9,5	5	23,8	21	
3	CJS102	FILOSOFIA DEL DERECHO	7	17,5	4	10,0	11	27,5	13	32,5	13	32,5	26	65,0	2	5,0	1	2,5	3	7,5	40	
4	CJS103	PLURALISMO JURIDICO E INTERCULTURALIDAD	1	2,5	0	0,0	1	2,5	0	0,0	0	0,0	0	0,0	0	0,0	1	2,5	1	2,5	2	
5	CJS104	CRIMINOLOGIA	4	21,1	10	52,6	14	73,7	2	10,5	2	10,5	4	21,1	0	0,0	1	5,3	1	5,3	19	
6	CJS105	PSICOLOGIA GENERAL Y JURIDICA	14	43,8	5	15,6	19	59,4	6	18,8	2	6,3	8	25,0	2	6,3	3	9,4	5	15,6	32	
7	CJS106	METODOS Y TECNICAS DE INVESTIGACION	17	36,2	19	40,4	36	76,6	5	10,6	5	10,6	10	21,3	1	2,1	0	0,0	1	2,1	47	
8	CJS107	LENGUAJE, REDACCION Y ORATORIA FORENSE	6	28,6	1	4,8	7	33,3	6	28,6	4	19,0	10	47,6	4	19,0	0	0,0	4	19,0	21	
TOTAL ALUMNOS EN EL PRIMER AÑO			63		49		112		50		46		96		14		11		25		233	
PROMEDIO ALUMNO-ASIGNATURA EN EL PRIMER AÑO			7,9	27,0	6,1	21,0	14,0	48,1	6,3	21,5	5,8	19,7	12,0	41,2	1,8	6,0	1,4	4,7	3,1	10,7	29,1	
SEGUNDO AÑO																						
9	CJS201	DERECHO CIVIL I (PERSONAS Y DERECHOS REALES)	4	26,7	3	20,0	7	46,7	3	20,0	1	6,7	4	26,7	2	13,3	2	13,3	4	26,7	15	
10	CJS207	DERECHO CONSTITUCIONAL (PARTE DOGMATICA Y ORGANICA)	10	31,3	1	3,1	11	34,4	7	21,9	9	28,1	16	50,0	4	12,5	1	3,1	5	15,6	32	
11	CJS208	DERECHO PENAL I (PARTE DOGMATICA)	12	17,6	16	23,5	28	41,2	11	16,2	23	33,8	34	50,0	3	4,4	3	4,4	6	8,8	68	
12	CJS211	MEDIOS ALTERNATIVOS DE SOLUCION DE CONFLICTOS (MASC)	11	13,9	10	12,7	21	26,6	21	26,6	23	29,1	44	55,7	8	10,1	6	7,6	14	17,7	79	
13	CJS212	DERECHO PROCESAL ORGANICO	0	0,0	0	0,0	0	0,0	1	100	0	0,0	1	100	0	0,0	0	0,0	0	0,0	1	
14	CJS219	DERECHOS HUMANOS	1	11,1	3	33,3	4	44,4	4	44,4	0	0,0	4	44,4	1	11,1	0	0,0	1	11,1	9	
15	CJS221	DERECHO FINANCIERO Y TRIBUTARIO Y SU PROCEDIMIENTO	4	7,7	8	15,4	12	23,1	19	36,5	14	26,9	33	63,5	5	9,6	2	3,8	7	13,5	52	
16	CJS222	NUEVAS TECNOLOGIAS DE LA INFORMACION Y COMUNICACION APLICADAS AL DERECHO (NTICS)	12	44,4	9	33,3	21	77,8	1	3,7	0	0,0	1	3,7	2	7,4	3	11,1	5	18,5	27	
TOTAL ALUMNOS EN EL SEGUNDO AÑO			54		50		104		67		70		137		25		17		42		283	
PROMEDIO ALUMNO-ASIGNATURA EN EL SEGUNDO AÑO			6,8	19,1	6,3	17,7	13,0	36,7	8,4	23,7	8,8	24,7	17,1	48,4	3,1	8,8	2,1	6,0	5,3	14,8	35,4	

Continua...

Cuadro 10  
 FACULTAD DE DERECHO, CIENCIAS POLÍTICAS Y SOCIALES  
 CARRERA: DERECHO  
 PROMOCIÓN Y RETENCIÓN POR ASIGNATURA  
 MESAS DE EXAMEN  
 GESTIÓN ACADÉMICA-2022

ASIGNATURA			ALUMNOS POR ASIGNATURA																		Total Alumnos Inscritos
			APROBADOS						REPROBADOS						ABANDONOS						
Nº	SIGLA	NOMBRE	Varones		Mujeres		Total		Varones		Mujeres		Total		Varones		Mujeres		Total		
			Nº	%	Nº	%	Nº	%	Nº	%	Nº	%	Nº	%	Nº	%	Nº	%	Nº	%	
TERCER AÑO																					
17	CJS202	DERECHO CIVIL II (OBLIGACIONES)	10	22,7	6	13,6	16	36,4	10	22,7	14	31,8	24	54,5	2	4,5	2	4,5	4	9,1	44
18	CJS209	DERECHO PENAL II (PARTE ESPECIAL)	8	21,1	13	34,2	21	55,3	5	13,2	6	15,8	11	28,9	3	7,9	3	7,9	6	15,8	38
19	CJS220	DERECHO ADMINISTRATIVO Y AUTONÓMICO Y SU PROCEDIMIENTO	1	25,0	2	50,0	3	75,0	0	0,0	1	25,0	1	25,0	0	0,0	0	0,0	0	0,0	4
20	CJS223	DERECHO COMERCIAL I Y SU PROCEDIMIENTO	8	72,7	3	27,3	11	100,0	0	0,0	0	0,0	0	0,0	0	0,0	0	0,0	0	0,0	11
21	CJS225	DERECHO DEL TRABAJO Y SU PROCEDIMIENTO	0	0,0	2	66,7	2	66,7	0	0,0	0	0,0	0	0,0	1	33,3	0	0,0	1	33,3	3
22	CJS228	DERECHO MINERO, PETROLERO E HIDROCARBUROS Y SU PROCEDIMIENTO	3	23,1	7	53,8	10	76,9	2	15,4	1	7,7	3	23,1	0	0,0	0	0,0	0	0,0	13
23	CJS230	DERECHO PROCESAL CONSTITUCIONAL Y JURISPRUDENCIA	24	27,6	14	16,1	38	43,7	21	24,1	19	21,8	40	46,0	3	3,4	6	6,9	9	10,3	87
TOTAL ALUMNOS EN EL TERCER AÑO			54		47		101		38		41		79		9		11		20		200
PROMEDIO ALUMNO-ASIGNATURA EN EL TERCER AÑO			7,7	27,0	6,7	23,5	14,4	50,5	5,4	19,0	5,9	20,5	11,3	39,5	1,3	4,5	1,6	5,5	2,9	10,0	28,6
CUARTO AÑO																					
24	CJS203	DERECHO CIVIL III (CONTRATOS)	3	27,3	2	18,2	5	45,5	3	27,3	2	18,2	5	45,5	0	0,0	1	9,1	1	9,1	11
25	CJS204	DERECHO DE FAMILIA, NIÑEZ Y ADOLESCENCIA Y SU PROCEDIMIENTO	1	50,0	1	50,0	2	100,0	0	0,0	0	0,0	0	0,0	0	0,0	0	0,0	0	0,0	2
26	CJS213	DERECHO PROCESAL FUNCIONAL CIVIL	6	15,4	6	15,4	12	30,8	9	23,1	10	25,6	19	48,7	5	12,8	3	7,7	8	20,5	39
27	CJS214	DERECHO PROCESAL FUNCIONAL PENAL	1	100	0	0,0	1	100,0	0	0,0	0	0,0	0	0,0	0	0,0	0	0,0	0	0,0	1
28	CJS224	DERECHO COMERCIAL II Y SU PROCEDIMIENTO	1	9,1	2	18,2	3	27,3	3	27,3	4	36,4	7	63,6	1	9,1	0	0,0	1	9,1	11
29	CJS231	DERECHO INTERNACIONAL PÚBLICO	3	50,0	1	16,7	4	66,7	0	0,0	0	0,0	0	0,0	2	33,3	0	0,0	2	33,3	6
30	CJS304	SEGURIDAD SOCIAL Y SU PROCEDIMIENTO	2	50,0	2	50,0	4	100,0	0	0,0	0	0,0	0	0,0	0	0,0	0	0,0	0	0,0	4
TOTAL ALUMNOS EN EL CUARTO AÑO			17		14		31		15		16		31		8		4		12		74
PROMEDIO ALUMNO-ASIGNATURA EN EL CUARTO AÑO			2,4	23,0	2,0	18,9	4,4	41,9	2,1	20,3	2,3	21,6	4,4	41,9	1,1	10,8	0,6	5,4	1,7	16,2	10,6
TOTAL ALUMNOS EN LA CARRERA			188		160		348		170		173		343		56		43		99		790
PROMEDIO ALUMNO-ASIGNATURA EN LA CARRERA			6,3	23,8	5,3	20,3	11,6	44,1	5,7	21,5	5,8	21,9	11,4	43,4	1,9	7,1	1,4	5,4	3,3	12,5	26,3

Cuadro 11  
 FACULTAD DE DERECHO, CIENCIAS POLÍTICAS Y SOCIALES  
 CARRERA: CIENCIAS DE LA COMUNICACIÓN SOCIAL  
 PROMOCIÓN Y RETENCIÓN POR ASIGNATURA  
 MESAS DE EXAMEN  
 GESTIÓN ACADÉMICA-2022

ASIGNATURA			ALUMNOS POR ASIGNATURA																		Total Alumnos Inscritos
			APROBADOS						REPROBADOS						ABANDONOS						
Nº	SIGLA	NOMBRE	Varones		Mujeres		Total		Varones		Mujeres		Total		Varones		Mujeres		Total		
			Nº	%	Nº	%	Nº	%	Nº	%	Nº	%	Nº	%	Nº	%	Nº	%	Nº	%	
PRIMER AÑO																					
1	SMS100	ECONOMIA POLITICA	1	33,3	1	33,3	2	66,7	1	33,3	0	0,0	1	33,3	0	0,0	0	0,0	0	0,0	3
2	SMS101	SOCIOLOGIA Y PSICOLOGIA DE LA COMUNICACION	0	0,0	0	0,0	0	0,0	0	0,0	0	0,0	0	0,0	0	0,0	1	50,0	1	50,0	1
3	CPM102	TALLER DE LENGUAJE Y REDACCION	1	50,0	1	50,0	2	100,0	0	0,0	0	0,0	0	0,0	0	0,0	0	0,0	0	0,0	2
4	CPM103	TALLER DE INVESTIGACION EN COMUNICACION I	8	36,4	6	27,3	14	63,6	2	9,1	4	18,2	6	27,3	0	0,0	2	9,1	2	9,1	22
5	CPM104	TALLER DE PRODUCCION EN LENGUAJE FOTOGRAFIA	0	0,0	1	4,5	1	4,5	0	0,0	0	0,0	0	0,0	0	0,0	0	0,0	0	0,0	1
6	CPM105	TALLER DE COMUNICACION ORAL Y EXPRESION CORPORAL	0	0,0	0	0,0	0	0,0	0	0,0	0	0,0	0	0,0	0	0,0	1	100	1	100	1
TOTAL ALUMNOS EN EL PRIMER AÑO			10		9		19		3		4		7		0		4		4		30
PROMEDIO ALUMNO-ASIGNATURA EN EL PRIMER AÑO			1,7	33,3	1,5	30,0	3,2	63,3	0,5	10,0	0,7	13,3	1,2	23,3	0,0	0,0	0,7	13,3	0,7	13,3	5,0
SEGUNDO AÑO																					
7	CPM200	ANTROPOLOGIA Y FORMACION SOCIAL BOLIVIANA	0	0,0	1	100	1	100	0	0	0	0	0	0	0	0	0	0	0	0	1
8	CPM202	TALLER DE REDACCION PERIODISTICA I	4	36,4	7	63,6	11	100,0	0	0,0	0	0,0	0	0,0	0	0,0	0	0,0	0	0,0	11
9	CPM203	TALLER DE INVESTIGACION EN COMUNICACION II	3	25,0	8	66,7	11	91,7	1	8,3	0	0,0	1	8,3	0	0,0	0	0,0	0	0,0	12
10	SMS204	METODOLOGIA CUANTITATIVA Y CUALITATIVA DE INVESTIGACION	3	75,0	1	25,0	4	100,0	0	0,0	0	0,0	0	0,0	0	0,0	0	0,0	0	0,0	4
11	SMS206	POLITICAS CULTURALES EN COMUNICACION	5	38,5	7	53,8	12	92,3	0	0,0	0	0,0	0	0,0	1	7,7	0	0,0	1	7,7	13
TOTAL ALUMNOS EN EL SEGUNDO AÑO			15		24		39		1		0		1		1		0		1		41
PROMEDIO ALUMNO-ASIGNATURA EN EL SEGUNDO AÑO			3,0	36,6	4,8	58,5	7,8	95,1	0,2	2,4	0,0	0,0	0,2	2,4	0,2	2,4	0,0	0,0	0,2	2,4	8,2
TERCER AÑO																					
12	CPM303	TALLER DE INVESTIGACION EN COMUNICACION III	0	0,0	1	50,0	1	50,0	0	0,0	0	0,0	0	0,0	1	50,0	0	0,0	1	50,0	2
13	CPM304	TALLER DE PRODUCCIÓN EN LENGUAJE TELEVISIVO	1	50,0	0	0,0	1	50,0	0	0,0	1	50,0	1	50,0	0	0,0	0	0,0	0	0,0	2
14	CPM305	TALLER DE PRODUCCION RADIAL II	5	45,5	5	45,5	10	90,9	0	0,0	0	0,0	0	0,0	1	9,1	0	0,0	1	9,1	11
TOTAL ALUMNOS EN EL TERCER AÑO			6		6		12		0		1		1		2		0		2		15
PROMEDIO ALUMNO-ASIGNATURA EN EL TERCER AÑO			2,0	40,0	2,0	40,0	4,0	80,0	0,0	0,0	0,3	6,7	0,3	6,7	0,7	13,3	0,0	0,0	0,7	13,3	5,0
TOTAL ALUMNOS EN LA CARRERA			31		39		70		4		5		9		3		4		7		86
PROMEDIO ALUMNO-ASIGNATURA EN LA CARRERA			2,2	36,0	2,8	45,3	5,0	81,4	0,3	4,7	0,4	5,8	0,6	10,5	0,2	3,5	0,3	4,7	0,5	8,1	6,1

Cuadro 12  
 FACULTAD DE DERECHO, CIENCIAS POLÍTICAS Y SOCIALES  
 CARRERA: ANTROPOLOGÍA  
 PROMOCIÓN Y RETENCIÓN POR ASIGNATURA  
 MESAS DE EXAMEN GESTIÓN ACADÉMICA-2022

ASIGNATURA			ALUMNOS POR ASIGNATURA																		Total Alumnos Inscritos
			APROBADOS						REPROBADOS						ABANDONOS						
Nº	SIGLA	NOMBRE	Varones		Mujeres		Total		Varones		Mujeres		Total		Varones		Mujeres		Total		
			Nº	%	Nº	%	Nº	%	Nº	%	Nº	%	Nº	%	Nº	%	Nº	%	Nº	%	
SEGUNDO AÑO																					
1	APA204	PREHISTORIA Y ARQUEOLOGIA SOCIAL	0	0,0	1	100	1	100,0	0	0,0	0	0,0	0	0,0	0	0,0	0	0,0	0	0,0	1
2	AGC603	GESTION CULTURAL II	0	0,0	1	100	1	100,0	0	0,0	0	0,0	0	0,0	0	0,0	0	0,0	0	0,0	1
TOTAL ALUMNOS EN EL SEGUNDO AÑO			0		2		2		0		0		0		0		0		0		2
PROMEDIO ALUMNO-ASIGNATURA EN EL SEGUNDO AÑO			0,0	0,0	1,0	100	1,0	100,0	0,0	0,0	0,0	0,0	0,0	0,0	0,0	0,0	0,0	0,0	0,0	0,0	1,0
TERCER AÑO																					
3	AAC302	ANTROPOLOGIA CULTURAL Y GENERO	0	0,0	1	100	1	100,0	0	0,0	0	0,0	0	0,0	0	0,0	0	0,0	0	0,0	1
4	AEA305	ANTROPOLOGIA ECOLOGICA	0	0,0	1	100	1	100,0	0	0,0	0	0,0	0	0,0	0	0,0	0	0,0	0	0,0	1
5	AMA306	METODOLOGIA ANTROPOLOGICA I	0	0,0	0	0	0	0,0	2	100	0	0,0	2	100	0	0,0	0	0,0	0	0,0	2
TOTAL ALUMNOS EN EL TERCER AÑO			0		2		2		2		0		2		0		0		0		4
PROMEDIO ALUMNO-ASIGNATURA EN EL TERCER AÑO			0,0	0,0	0,7	50,0	0,7	50,0	0,7	50,0	0,0	0,0	0,7	50,0	0,0	0,0	0,0	0,0	0,0	0,0	1,3
TOTAL ALUMNOS EN LA CARRERA			0		4		4		2		0		2		0		0		0		6
PROMEDIO ALUMNO-ASIGNATURA EN LA CARRERA			0,0	0,0	0,8	66,7	0,8	66,7	0,4	33,3	0,0	0,0	0,4	33,3	0,0	0,0	0,0	0,0	0,0	0,0	1,2

Cuadro 13  
 FACULTAD DE DERECHO, CIENCIAS POLÍTICAS Y SOCIALES  
 CARRERA: PSICOLOGÍA  
 PROMOCIÓN Y RETENCIÓN POR ASIGNATURA  
 MESAS DE EXAMEN  
 GESTIÓN ACADÉMICA-2022

ASIGNATURA			ALUMNOS POR ASIGNATURA																		Total Alumnos Inscritos
			APROBADOS						REPROBADOS						ABANDONOS						
Nº	SIGLA	NOMBRE	Varones		Mujeres		Total		Varones		Mujeres		Total		Varones		Mujeres		Total		
			Nº	%	Nº	%	Nº	%	Nº	%	Nº	%	Nº	%	Nº	%	Nº	%	Nº	%	
PRIMER AÑO																					
1	PSI100	FUNDAMENTOS DE PSICOLOGIA	0	0,0	0	0,0	0	0,0	0	0,0	1	100	1	100	0	0,0	0	0,0	0	0,0	1
2	PSI103	PSICOFISIOLOGIA	0	0,0	3	60,0	3	60,0	0	0,0	2	40,0	2	40,0	0	0,0	0	0,0	0	0,0	5
3	CSO105	METODOS Y TECNICAS DE INVESTIGACIÓN	0	0,0	1	100	1	100,0	0	0,0	0	0,0	0	0,0	0	0,0	0	0,0	0	0,0	1
4	CSO106	FORMACIÓN SOCIAL BOLIVIANA	1	25,0	3	75,0	4	100,0	0	0,0	0	0,0	0	0,0	0	0,0	0	0,0	0	0,0	4
TOTAL ALUMNOS EN EL PRIMER AÑO			1		7		8		0		3		3		0		0		0		11
PROMEDIO ALUMNO-ASIGNATURA EN EL PRIMER AÑO			0,3	3,3	1,8	23,3	2,0	26,7	0,0	0,0	0,8	10,0	0,8	10,0	0,0	0,0	0,0	0,0	0,0	0,0	2,8
SEGUNDO AÑO																					
5	PSI201	PSICOLOGÍA GENÉTICA	0	0,0	5	100	5	100,0	0	0,0	0	0,0	0	0,0	0	0,0	0	0,0	0	0,0	5
6	PSI203	PSICONEUROLOGÍA	0	0,0	1	100	1	100,0	0	0,0	0	0,0	0	0,0	0	0,0	0	0,0	0	0,0	1
7	PSI205	PSICOLOGÍA FENOMENOLÓGICA	1	33,3	1	33,3	2	66,7	1	33,3	0	0,0	1	33,3	0	0,0	0	0,0	0	0,0	3
TOTAL ALUMNOS EN EL SEGUNDO AÑO			1		7		8		1		0		1		0		0		0		9
PROMEDIO ALUMNO-ASIGNATURA EN EL SEGUNDO AÑO			0,3	2,4	2,3	17,1	2,7	19,5	0,3	2,4	0,0	0,0	0,3	2,4	0,0	0,0	0,0	0,0	0,0	0,0	3,0



Cuadro 14  
 FACULTAD DE DERECHO, CIENCIAS POLÍTICAS Y SOCIALES  
 CARRERA: PSICOLOGÍA  
 PROMOCIÓN Y RETENCIÓN POR ASIGNATURA  
 MESAS DE EXAMEN  
 GESTIÓN ACADÉMICA-2022

ASIGNATURA			ALUMNOS POR ASIGNATURA															Total Alumnos Inscritos			
Nº	SIGLA	NOMBRE	APROBADOS						REPROBADOS						ABANDONOS						
			Varones		Mujeres		Total		Varones		Mujeres		Total		Varones		Mujeres		Total		
			Nº	%	Nº	%	Nº	%	Nº	%	Nº	%	Nº	%	Nº	%	Nº	%	Nº	%	
TERCER AÑO																					
8	PSI302	PSICOLOGIA INSTITUCIONAL Y RECURSOS HUMANOS	0	0,0	1	100	1	100,0	0	0,0	0	0,0	0	0,0	0	0,0	0	0,0	0	0,0	1
9	CSO306	PSICOESTADISTICA	1	20,0	4	80,0	5	100,0	0	0,0	0	0,0	0	0,0	0	0,0	0	0,0	0	0,0	5
TOTAL ALUMNOS EN EL TERCER AÑO			1		5		6		0		0		0		0		0		0		6
PROMEDIO ALUMNO-ASIGNATURA EN EL TERCER AÑO			0,5	6,7	2,5	33,3	3,0	40,0	0,0	0,0	0,0	0,0	0,0	0,0	0,0	0,0	0,0	0,0	0,0	0,0	3,0
CUARTO AÑO																					
10	PSI402	PSICOTERAPIAS GRUPALES	1	50,0	1	50,0	2	100,0	0	0,0	0	0,0	0	0,0	0	0,0	0	0,0	0	0,0	2
TOTAL ALUMNOS EN EL CUARTO AÑO			1		1		2		0		0		0		0		0		0		2
PROMEDIO ALUMNO-ASIGNATURA EN EL CUARTO AÑO			1,0	6,7	1,0	6,7	2,0	13,3	0,0	0,0	0,0	0,0	0,0	0,0	0,0	0,0	0,0	0,0	0,0	0,0	2,0
TOTAL ALUMNOS EN LA CARRERA			4		20		24		1		3		4		0		0		0		28
PROMEDIO ALUMNO-ASIGNATURA EN LA CARRERA			0,4	4,7	2,0	23,3	2,4	27,9	0,1	1,2	0,3	3,5	0,4	4,7	0,0	0,0	0,0	0,0	0,0	0,0	2,8

Cuadro 15  
 FACULTAD DE DERECHO, CIENCIAS POLÍTICAS Y SOCIALES  
 CARRERA: DERECHO, SUB-SEDE HUANUNI  
 PROMOCIÓN Y RETENCIÓN POR ASIGNATURA  
 MESAS DE EXAMEN  
 GESTIÓN ACADÉMICA-2022

ASIGNATURA			ALUMNOS POR ASIGNATURA															Total Alumnos Inscritos			
Nº	SIGLA	NOMBRE	APROBADOS						REPROBADOS						ABANDONOS						
			Varones		Mujeres		Total		Varones		Mujeres		Total		Varones		Mujeres		Total		
			Nº	%	Nº	%	Nº	%	Nº	%	Nº	%	Nº	%	Nº	%	Nº	%	Nº	%	
PRIMER AÑO																					
1	CJS100	INTRODUCCION AL DERECHO	3	75,0	1	25,0	4	100	0	0,0	0	0,0	0	0,0	0	0,0	0	0,0	0	0,0	4
2	CJS101	SOCIOLOGIA GRAL. Y PENSAMIENTO POLITICO Y CRITICO DE BOLIVIA	2	66,7	0	0,0	2	67	0	0,0	0	0,0	0	0,0	0	0,0	1	33,3	1	33,3	3
3	CJS102	FILOSOFIA DEL DERECHO	0	0,0	1	50,0	1	50	0	0,0	0	0,0	0	0,0	1	50,0	0	0,0	1	50,0	2
4	CJS104	CRIMINOLOGIA	3	75,0	1	25,0	4	100	0	0,0	0	0,0	0	0,0	0	0,0	0	0,0	0	0,0	4
5	CJS106	METODOS Y TECNICAS DE INVESTIGACION	3	30,0	1	10,0	4	40	0	0,0	0	0,0	0	0,0	0	0,0	6	60,0	6	60,0	10
6	CJS107	LENGUAJE, REDACCION Y ORATORIA FORENSE	0	0,0	0	0,0	0	0,0	2	25,0	1	12,5	3	37,5	0	0,0	5	62,5	5	62,5	8
TOTAL ALUMNOS EN EL PRIMER AÑO			11		4		15		2		1		3		1		12		13		31
PROMEDIO ALUMNO-ASIGNATURA EN EL PRIMER AÑO			1,8	35,5	0,7	12,9	2,5	48,4	0,3	6,5	0,2	3,2	0,5	9,7	0,2	3,2	2,0	38,7	2,2	41,9	5,2

Continua...

Cuadro 15  
 FACULTAD DE DERECHO, CIENCIAS POLÍTICAS Y SOCIALES  
 CARRERA: DERECHO, SUB-SEDE HUANUNI  
 PROMOCIÓN Y RETENCIÓN POR ASIGNATURA  
 MESAS DE EXAMEN  
 GESTIÓN ACADÉMICA-2022

ASIGNATURA			ALUMNOS POR ASIGNATURA																		Total Alumnos Inscritos
			APROBADOS						REPROBADOS						ABANDONOS						
Nº	SIGLA	NOMBRE	Varones		Mujeres		Total		Varones		Mujeres		Total		Varones		Mujeres		Total		
			Nº	%	Nº	%	Nº	%	Nº	%	Nº	%	Nº	%	Nº	%	Nº	%	Nº	%	
SEGUNDO AÑO																					
7	CJS208	DERECHO PENAL I (PARTE DOGMATICA)	1	50,0	1	50,0	2	100	0	0,0	0	0,0	0	0,0	0	0,0	0	0,0	0	0,0	2
8	CJS211	MEDIOS ALTERNATIVOS DE SOLUCION DE CONFLICTOS (MASC)	0	0,0	0	0,0	0	0	2	28,6	4	57,1	6	85,7	1	14,3	0	0,0	1	14,3	7
9	CJS212	DERECHO PROCESAL ORGANICO	1	100	0	0,0	1	100	0	0,0	0	0,0	0	0,0	0	0,0	0	0,0	0	0,0	1
10	CJS219	DERECHOS HUMANOS	0	0,0	1	100	1	100	0	0,0	0	0,0	0	0,0	0	0,0	0	0,0	0	0,0	1
11	CJS221	DERECHO FINANCIERO Y TRIBUTARIO Y SU PROCEDIMIENTO	1	12,5	0	0,0	1	13	3	37,5	3	37,5	6	75,0	1	12,5	0	0,0	1	12,5	8
TOTAL ALUMNOS EN EL SEGUNDO AÑO			3		2		5		5		7		12		2		0		2		19
PROMEDIO ALUMNO-ASIGNATURA EN EL SEGUNDO AÑO			0,6	15,8	0,4	10,5	1,0	26,3	1,0	26,3	1,4	36,8	2,4	63,2	0,4	10,5	0,0	0,0	0,4	10,5	3,8
TERCER AÑO																					
12	CJS227	DERECHO AGROAMBIENTAL Y SU PROCEDIMIENTO	1	16,7	2	33	3	50	2	33,3	0	0,0	2	33,3	1	16,7	0	0,0	1	16,7	6
13	CJS228	DERECHO MINERO, PETROLERO E HIDROCARBUROS Y SU PROCEDIMIENTO	0	0,0	0	0	0	0	1	100	0	0,0	1	100	0	0,0	0	0,0	0	0,0	1
TOTAL ALUMNOS EN EL TERCER AÑO			1		2		3		3		0		3		1		0		1		7
PROMEDIO ALUMNO-ASIGNATURA EN EL TERCER AÑO			0,5	14,3	1,0	28,6	1,5	42,9	1,5	42,9	0,0	0,0	1,5	42,9	0,5	14,3	0,0	0,0	0,5	14,3	3,5
CUARTO AÑO																					
14	CJS203	DERECHO CIVIL III (CONTRATOS)	0	0,0	0	0	0	0	0	0,0	1	100	1	100	0	0,0	0	0,0	0	0,0	1
15	CJS231	DERECHO INTERNACIONAL PUBLICO	1	100	0	0	1	100	0	0,0	0	0,0	0	0,0	0	0,0	0	0,0	0	0,0	1
16	CJS304	SEGURIDAD SOCIAL Y SU PROCEDIMIENTO	1	14,3	0	0	1	14	1	14,3	4	57,1	5	71,4	0	0,0	1	14,3	1	14,3	7
TOTAL ALUMNOS EN EL CUARTO AÑO			2		0		2		1		5		6		0		1		1		9
PROMEDIO ALUMNO-ASIGNATURA EN EL CUARTO AÑO			0,7	22,2	0,0	0,0	0,7	22,2	0,3	11,1	1,7	55,6	2,0	66,7	0,0	0,0	0,3	11,1	0,3	11,1	3,0
TOTAL ALUMNOS EN LA CARRERA			17		8		25		11		13		24		4		13		17		66
PROMEDIO ALUMNO-ASIGNATURA EN LA CARRERA			1,1	25,8	0,5	12,1	1,6	37,9	0,7	16,7	0,8	19,7	1,5	36,4	0,3	6,1	0,8	19,7	1,1	25,8	4,1

Cuadro 16  
 FACULTAD DE DERECHO, CIENCIAS POLÍTICAS Y SOCIALES  
 CARRERA: DERECHO  
 PROMOCIÓN Y RETENCIÓN POR ASIGNATURA  
 EXAMENES CON TRIBUNAL  
 GESTIÓN ACADÉMICA-2022

ASIGNATURA			ALUMNOS POR ASIGNATURA																		Total Alumnos Inscritos
			APROBADOS						REPROBADOS						ABANDONOS						
Nº	SIGLA	NOMBRE	Varones		Mujeres		Total		Varones		Mujeres		Total		Varones		Mujeres		Total		
			Nº	%	Nº	%	Nº	%	Nº	%	Nº	%	Nº	%	Nº	%	Nº	%	Nº	%	
TERCER AÑO																					
1	CJS106	METODOS Y TECNICAS DE INVESTIGACION	0	0,0	1	100	1	100,0	0	0,0	0	0,0	0	0,0	0	0,0	0	0,0	0	0,0	1
2	CJS208	DERECHO PENAL I (PARTE DOGMATICA)	1	100	0	0,0	1	100,0	0	0,0	0	0,0	0	0,0	0	0,0	0	0,0	0	0,0	1
3	CJS222	NUEVAS TECNOLOGIAS DE LA INFORMACION Y COMUNICACION APLICADAS AL DERECHO (NTICS)	0	0,0	2	100	2	100,0	0	0,0	0	0,0	0	0,0	0	0,0	0	0,0	0	0,0	2
4	CJS223	DERECHO COMERCIAL I Y SU PROCEDIMIENTO	1	100	0	0,0	1	100,0	0	0,0	0	0,0	0	0,0	0	0,0	0	0,0	0	0,0	1
5	CJS203	DERECHO CIVIL III (CONTRATOS)	1	100	0	0,0	1	100,0	0	0,0	0	0,0	0	0,0	0	0,0	0	0,0	0	0,0	1
6	CJS213	DERECHO PROCESAL FUNCIONAL CIVIL	1	33,3	1	33,3	2	66,7	0	0,0	0	0,0	0	0,0	1	33,3	0	0,0	1	33,3	3
7	CJS231	DERECHO INTERNACIONAL PUBLICO	0	0,0	1	100	1	100,0	0	0,0	0	0,0	0	0,0	0	0,0	0	0,0	0	0,0	1
8	CJS205	DERECHO CIVIL IV (SUCESORIO)	18	48,6	9	24,3	27	73,0	7	18,9	3	8,1	10	27,0	0	0,0	0	0,0	0	0,0	37
9	CJS217	PRACTICA FORENSE CIVIL	7	43,8	5	31,3	12	75,0	2	12,5	1	6,3	3	18,8	1	6,3	0	0,0	1	6,3	16
10	CJS218	PRACTICA FORENSE PENAL	5	250	0	0,0	5	250,0	0	0,0	0	0,0	0	0,0	0	0,0	0	0,0	0	0,0	5
11	CJS234	DERECHO INTERNACIONAL PRIVADO	2	100	5	250	7	350,0	1	50,0	0	0,0	1	50,0	2	100	0	0,0	2	100	10
12	CJS247	PRACTICA FORENSE EN PROCEDIMIENTOS ESPECIALES	3	150	2	100	5	250,0	1	50,0	0	0,0	1	50,0	0	0,0	0	0,0	0	0,0	6
13	CJS399	TALLER DE TESIS DE LICENCIATURA	1	50,0	1	50,0	2	100,0	0	0,0	0	0,0	0	0,0	0	0,0	0	0,0	0	0,0	2
TOTAL ALUMNOS EN LA CARRERA			40		27		67		11		40		15		4		0		4		86
PROMEDIO ALUMNO-ASIGNATURA EN LA CARRERA			3,1	46,5	2,1	31,4	5,2	77,9	0,8	12,8	3,1	46,5	1,2	17,4	0,3	4,7	0,0	0,0	0,3	4,7	6,6

Cuadro 17  
 FACULTAD DE DERECHO, CIENCIAS POLÍTICAS Y SOCIALES  
 CARRERA: CIENCIAS DE LA COMUNICACIÓN SOCIAL  
 PROMOCIÓN Y RETENCIÓN POR ASIGNATURA  
 EXAMENES CON TRIBUNAL  
 GESTIÓN ACADÉMICA-2022

ASIGNATURA			ALUMNOS POR ASIGNATURA																		Total Alumnos Inscritos
			APROBADOS						REPROBADOS						ABANDONOS						
Nº	SIGLA	NOMBRE	Varones		Mujeres		Total		Varones		Mujeres		Total		Varones		Mujeres		Total		
			Nº	%	Nº	%	Nº	%	Nº	%	Nº	%	Nº	%	Nº	%	Nº	%	Nº	%	
1	CPM102	TALLER DE LENGUAJE Y REDACCION	0	0,0	1	0,0	1	100,0	0	0,0	0	0,0	0	0,0	0	0,0	0	0,0	0	0,0	1
2	CPM403	TALLER DE INVESTIGACION EN COMUNICACION IV	0	0,0	1	0,0	1	100,0	0	0,0	0	0,0	0	0,0	0	0,0	0	0,0	0	0,0	1
3	SMS405	HERMENEUTICA Y COMUNICACION	7	50,0	7	50,0	14	100,0	0	0,0	0	0,0	0	0,0	0	0,0	0	0,0	0	0,0	14
4	SMS406	PUBLICIDAD Y RELACIONES PUBLICAS	1	7,1	0	0,0	1	100,0	0	0,0	0	0,0	0	0,0	0	0,0	0	0,0	0	0,0	1
TOTAL ALUMNOS EN LA CARRERA			8		9		17		0		0		0		0		0		0		17
PROMEDIO ALUMNO-ASIGNATURA EN LA CARRERA			2,0	47,1	2,3	52,9	4,3	100,0	0,0	0,0	0,0	0,0	0,0	0,0	0,0	0,0	0,0	0,0	0,0	0,0	4,3

Cuadro 18  
 FACULTAD DE DERECHO, CIENCIAS POLÍTICAS Y SOCIALES  
 CARRERA: ANTROPOLOGÍA  
 PROMOCIÓN Y RETENCIÓN POR ASIGNATURA  
 EXAMENES CON TRIBUNAL  
 GESTIÓN ACADÉMICA-2022

ASIGNATURA			ALUMNOS POR ASIGNATURA																		Total Alumnos Inscritos
			APROBADOS						REPROBADOS						ABANDONOS						
Nº	SIGLA	NOMBRE	Varones		Mujeres		Total		Varones		Mujeres		Total		Varones		Mujeres		Total		
			Nº	%	Nº	%	Nº	%	Nº	%	Nº	%	Nº	%	Nº	%	Nº	%	Nº	%	
TERCER AÑO																					
1	AMA403	METODOLOGIA ANTROPOLOGICA II	0	0,0	0	0,0	0	0,0	0	0,0	1	50,0	1	50,0	0	0,0	1	50,0	1	50,0	2
TOTAL ALUMNOS EN LA CARRERA			0		0		0		0		1		1		0		1		1		2
PROMEDIO ALUMNO-ASIGNATURA EN LA CARRERA			0,0	0,0	0,0	0,0	0,0	0,0	0,0	0,0	1,0	50,0	1,0	50,0	0,0	0,0	1,0	50,0	1,0	50,0	2,0

**Cuadro 19**  
**FACULTAD DE DERECHO, CIENCIAS POLÍTICAS Y SOCIALES**  
**CARRERA: LINGÜÍSTICA E IDIOMAS QUECHUA -AYMARA E INGLÉS**  
**PROMOCIÓN Y RETENCIÓN POR ASIGNATURA GESTIÓN ACADÉMICA I-2022**

ASIGNATURA			ALUMNOS POR ASIGNATURA																		Total Alumnos Inscritos
			APROBADOS						REPROBADOS						ABANDONOS						
			Varones		Mujeres		Total		Varones		Mujeres		Total		Varones		Mujeres		Total		
Nº	SIGLA	NOMBRE	Nº	%	Nº	%	Nº	%	Nº	%	Nº	%	Nº	%	Nº	%	Nº	%	Nº	%	
<b>CUARTO SEMESTRE</b>																					
1	GRA-400	GRAMATICA INGLESA I	3	11,5	11	42,3	14	53,8	1	3,8	9	34,6	10	38,5	0	0,0	2	7,7	2	7,7	26
2	LIN-112	MORFOLOGIA AYMARA II	4	16,0	20	80,0	24	96,0	0	0,0	0	0,0	0	0,0	0	0,0	1	4,0	1	4,0	25
3	LIN-113	MORFOLOGIA QUECHUA II	4	16,0	15	60,0	19	76,0	0	0,0	5	20,0	5	20,0	0	0,0	1	4,0	1	4,0	25
4	LIN-114	SINTAXIS AYMARA	4	16,0	20	80,0	24	96,0	0	0,0	1	4,0	1	4,0	0	0,0	0	0,0	0	0,0	25
5	LIN-115	SINTAXIS QUECHUA	4	16,0	20	80,0	24	96,0	0	0,0	1	4,0	1	4,0	0	0,0	0	0,0	0	0,0	25
6	ENG-502	INGLES III BASICA SUPERIOR	3	12,0	15	60,0	18	72,0	1	4,0	5	20,0	6	24,0	0	0,0	1	4,0	1	4,0	25
<b>TOTAL ALUMNOS EN EL CUARTO SEMESTRE</b>			<b>22</b>		<b>101</b>		<b>123</b>		<b>2</b>		<b>21</b>		<b>23</b>		<b>0</b>		<b>5</b>		<b>5</b>		<b>151</b>
<b>PROMEDIO ALUMNO-ASIGNATURA EN EL CUARTO SEMESTRE</b>			<b>3,7</b>	<b>14,6</b>	<b>16,8</b>	<b>66,9</b>	<b>20,5</b>	<b>81,5</b>	<b>0,3</b>	<b>1,3</b>	<b>3,5</b>	<b>13,9</b>	<b>3,8</b>	<b>15,2</b>	<b>0,0</b>	<b>0,0</b>	<b>0,8</b>	<b>3,3</b>	<b>0,8</b>	<b>3,3</b>	<b>25,2</b>
<b>SEXTO SEMESTRE</b>																					
7	LIN-119	LITERATURA QUECHUA-AYMARA Y PRODUCCION DE TEXTOS	8	30,8	16	61,5	24	92,3	0	0,0	0	0,0	0	0,0	1	3,8	1	3,8	2	7,7	26
8	LIN-120	LEXICOGRAFIA QUECHUA-AYMARA	9	34,6	17	65,4	26	100	0	0,0	0	0,0	0	0,0	0	0,0	0	0,0	0	0,0	26
9	GRA-402	GRAMATICA INGLESA II	8	30,8	16	61,5	24	92,3	0	0,0	0	0,0	0	0,0	1	3,8	1	3,8	2	7,7	26
10	LIN-121	LENGUA EXTRANJERA II	8	28,6	18	64,3	26	92,9	0	0,0	0	0,0	0	0,0	1	3,6	1	3,6	2	7,1	28
11	PC-700	PRACTICA DE CAMPO E INVESTIGACION LINGUISTICA	8	30,8	16	61,5	24	92,3	0	0,0	0	0,0	0	0,0	1	3,8	1	3,8	2	7,7	26
12	SEM-800	SEMINARIO MONOGRAFICO	7	25,0	18	64,3	25	89,3	1	3,6	0	0,0	1	3,6	1	3,6	1	3,6	2	7,1	28
<b>TOTAL ALUMNOS EN EL SEXTO SEMESTRE</b>			<b>48</b>		<b>101</b>		<b>149</b>		<b>1</b>		<b>0</b>		<b>1</b>		<b>5</b>		<b>5</b>		<b>10</b>		<b>160</b>
<b>PROMEDIO ALUMNO-ASIGNATURA EN EL SEXTO SEMESTRE</b>			<b>8,0</b>	<b>30,0</b>	<b>16,8</b>	<b>63,1</b>	<b>24,8</b>	<b>93,1</b>	<b>0,2</b>	<b>0,6</b>	<b>0,0</b>	<b>0,0</b>	<b>0,2</b>	<b>0,6</b>	<b>0,8</b>	<b>3,1</b>	<b>0,8</b>	<b>3,1</b>	<b>1,7</b>	<b>6,3</b>	<b>26,7</b>
<b>TOTAL ALUMNOS EN LA CARRERA</b>			<b>70</b>		<b>202</b>		<b>272</b>		<b>3</b>		<b>21</b>		<b>24</b>		<b>5</b>		<b>10</b>		<b>15</b>		<b>311</b>
<b>PROMEDIO ALUMNO-ASIGNATURA EN LA CARRERA</b>			<b>5,8</b>	<b>22,5</b>	<b>16,8</b>	<b>65,0</b>	<b>22,7</b>	<b>87,5</b>	<b>0,3</b>	<b>1,0</b>	<b>1,8</b>	<b>6,8</b>	<b>2,0</b>	<b>7,7</b>	<b>0,4</b>	<b>1,6</b>	<b>0,8</b>	<b>3,2</b>	<b>1,3</b>	<b>4,8</b>	<b>25,9</b>

**Cuadro 20**  
**FACULTAD DE DERECHO, CIENCIAS POLÍTICAS Y SOCIALES**  
**CARRERA: LINGÜÍSTICA E IDIOMAS QUECHUA -AYMARA E INGLÉS**  
**PROMOCIÓN Y RETENCIÓN POR ASIGNATURA GESTIÓN ACADÉMICA II-2022**

ASIGNATURA			ALUMNOS POR ASIGNATURA																		Total Alumnos Inscritos
			APROBADOS						REPROBADOS						ABANDONOS						
			Varones		Mujeres		Total		Varones		Mujeres		Total		Varones		Mujeres		Total		
Nº	SIGLA	NOMBRE	Nº	%	Nº	%	Nº	%	Nº	%	Nº	%	Nº	%	Nº	%	Nº	%	Nº	%	
<b>QUINTO SEMESTRE</b>																					
1	LIN-116	DIALECTICA Y ETNOLINGUISTICA Q-A	4	18,2	16	72,7	20	90,9	0	0,0	2	9,1	2	9,1	0	0,0	0	0,0	0	0,0	22
2	GRA-401	GRA. COMPARATIVA Y ANALISIS DEL DISCURSO Q-A	4	18,2	14	63,6	18	81,8	0	0,0	3	13,6	3	13,6	0	0,0	1	4,5	1	4,5	22
3	LIN-117	LINGUISTICA TRADUCTIVA Q-A	4	18,2	17	77,3	21	95,5	0	0,0	0	0,0	0	0,0	0	0,0	1	4,5	1	4,5	22
4	ENG-503	INGLES IV PRE INTERMEDIO	4	18,2	16	72,7	20	90,9	0	0,0	1	4,5	1	4,5	0	0,0	1	4,5	1	4,5	22
5	LIN-118	LENGUA EXTRANJERA I	4	18,2	16	72,7	20	90,9	0	0,0	2	9,1	2	9,1	0	0,0	0	0,0	0	0,0	22
6	TIC-600	TECNOLOGIA DE LA INFORMACION Y COMUNICACION A LA L2	4	18,2	16	72,7	20	90,9	0	0,0	2	9,1	2	9,1	0	0,0	0	0,0	0	0,0	22
<b>TOTAL ALUMNOS EN EL QUINTO SEMESTRE</b>			<b>24</b>		<b>95</b>		<b>119</b>		<b>0</b>		<b>10</b>		<b>10</b>		<b>0</b>		<b>3</b>		<b>3</b>		<b>132</b>
<b>PROMEDIO ALUMNO-ASIGNATURA EN EL QUINTO SEMESTRE</b>			<b>4,0</b>	<b>18,2</b>	<b>15,8</b>	<b>72,0</b>	<b>19,8</b>	<b>90,2</b>	<b>0,0</b>	<b>0,0</b>	<b>1,7</b>	<b>7,6</b>	<b>1,7</b>	<b>7,6</b>	<b>0,0</b>	<b>0,0</b>	<b>0,5</b>	<b>2,3</b>	<b>0,5</b>	<b>2,3</b>	<b>22,0</b>



# PROMOCIÓN Y RETENCIÓN POR ASIGNATURA

## FACULTAD NACIONAL DE INGENIERÍA

Materias dictadas en el  
Segundo Semestre  
Gestión Académica 2022





**Cuadro 21**  
**FACULTAD NACIONAL DE INGENIERÍA**  
**PROMOCIÓN Y RETENCIÓN POR ASIGNATURA**  
**SEMESTRE II-2022**

CARRERA O DEPARTAMENTO	PROMEDIO ALUMNO-ASIGNATURA																		Promedio Inscritos/ Asignatura
	APROBADOS						REPROBADOS						ABANDONOS						
	Varones		Mujeres		Total		Varones		Mujeres		Total		Varones		Mujeres		Total		
	m(x)	%	m(x)	%	m(x)	%	m(x)	%	m(x)	%	m(x)	%	m(x)	%	m(x)	%	m(x)	%	
DE MINAS	5,6	20,8	1,8	6,8	7,4	27,7	6,9	26,0	1,6	6,0	8,5	32,0	8,7	32,5	2,1	7,8	10,8	40,3	26,7
CIVIL	28,3	24,8	10,4	9,1	38,7	33,9	28,3	24,8	9,3	8,1	37,6	32,9	32,0	28,0	6,0	5,3	38,0	33,3	114,2
METALÚRGICA Y CIENCIA DE MATERIALES	2,6	15,2	3,6	21,7	6,2	37,0	1,5	9,1	3,2	19,0	4,7	28,1	1,4	8,6	4,4	26,4	5,9	35,0	16,8
ELÉCTRICA E ELECTRÓNICA	10,6	23,0	2,4	5,3	13,0	28,2	15,6	33,8	3,0	6,4	18,6	40,2	13,2	28,7	1,3	2,9	14,6	31,5	46,2
MECÁNICA Y ELECTROMECAÁNICA	15,5	25,2	1,6	2,7	17,1	27,9	23,0	37,5	1,7	2,7	24,6	40,2	18,7	30,5	0,9	1,4	19,6	31,9	61,3
QUÍMICA Y ALIMENTOS	4,9	11,4	9,3	21,6	14,2	33,0	6,1	14,2	11,7	27,2	17,8	41,4	5,4	12,6	5,6	13,0	11,0	25,6	43,0
GEOLÓGICA	3,2	18,7	2,6	14,8	5,8	33,5	3,9	22,8	2,3	13,0	6,2	35,8	3,5	20,4	1,8	10,3	5,3	30,7	17,3
DE SISTEMAS E INFORMÁTICA	11,7	21,9	5,5	10,3	17,2	32,3	12,9	24,2	4,1	7,8	17,0	31,9	15,6	29,2	3,5	6,6	19,1	35,8	53,3
INDUSTRIAL	8,2	12,2	13,2	19,7	21,5	31,9	11,9	17,7	18,8	28,0	30,7	45,7	8,6	12,8	6,5	9,6	15,1	22,4	67,3
DEPTO. DE IDIOMAS	91,0	21,3	39,0	9,1	130,0	30,4	66,3	15,5	35,0	8,2	101,3	23,7	153	35,8	43,3	10,1	197	46,0	428,0
SUB-SEDE HUANUNI	3,2	21,3	0,5	3,4	3,7	24,7	6,5	43,8	0,8	5,6	7,3	49,4	2,8	19,1	1,0	6,7	3,8	25,8	14,8
SUB-SEDE CHALLAPATA	3,9	33,2	1,4	12,1	5,3	45,3	2,4	20,4	1,2	10,1	3,6	30,5	2,5	21,4	0,3	2,8	2,8	24,2	11,7
PROM. ALUMNO-ASIGNATURA EN LA FACULTAD	11,6	21,0	5,8	10,6	17,4	31,6	13,8	25,2	6,2	11,3	20,1	36,5	13,8	25,2	3,7	6,7	17,5	31,9	54,9

II- 2022

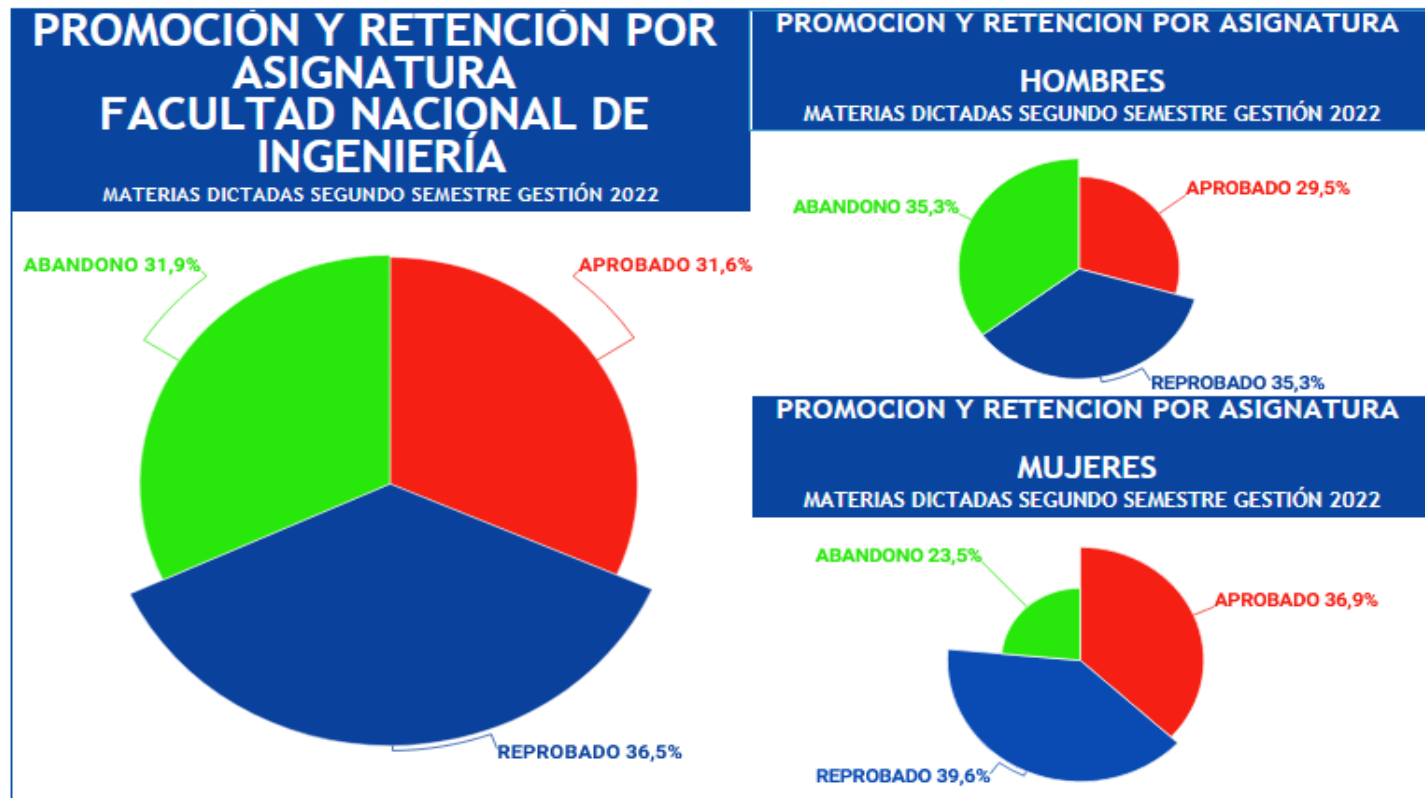
**Cuadro 22**  
**FACULTAD NACIONAL DE INGENIERÍA**  
**PROMOCIÓN Y RETENCIÓN POR ASIGNATURA**  
**SEMESTRE II-2022**

CARRERA O DEPARTAMENTO	PROMEDIO ALUMNO-ASIGNATURA																		Promedio Inscritos/ Asignatura
	APROBADOS						REPROBADOS						ABANDONOS						
	Varones		Mujeres		Total		Varones		Mujeres		Total		Varones		Mujeres		Total		
	m(x)	%	m(x)	%	m(x)	%	m(x)	%	m(x)	%	m(x)	%	m(x)	%	m(x)	%	m(x)	%	
DE MINAS	6,3	22,5	2,0	7,1	8,3	29,6	7,2	25,7	1,7	6,1	8,9	31,7	8,7	31,1	2,1	7,6	10,8	38,7	28,0
CIVIL	30,6	25,6	11,2	9,4	41,8	34,9	29,9	25,0	9,8	8,2	39,7	33,2	32,1	26,8	6,1	5,1	38,2	31,9	119,7
METALÚRGICA Y CIENCIA DE MATERIALES	2,6	15,3	3,7	21,7	6,3	37,1	1,6	9,2	3,2	18,9	4,8	28,1	1,5	9,0	4,4	25,9	6,0	34,9	17,1
ELÉCTRICA E ELECTRÓNICA	11,3	23,7	2,6	5,5	13,9	29,2	16,0	33,7	3,0	6,3	19,0	40,0	13,4	28,0	1,3	2,8	14,7	30,8	47,6
MECÁNICA Y ELECTROMECAÁNICA	16,6	26,2	1,7	2,7	18,3	29,0	23,5	37,3	1,7	2,7	25,2	39,9	18,8	29,8	0,9	1,4	19,7	31,1	63,2
QUÍMICA Y ALIMENTOS	5,3	11,9	10,4	23,0	15,7	34,9	6,3	14,0	11,9	26,5	18,2	40,5	5,5	12,2	5,6	12,5	11,1	24,6	45,0
GEOLÓGICA	3,4	19,4	2,7	15,1	6,1	34,5	4,0	22,5	2,3	12,8	6,2	35,3	3,5	20,1	1,8	10,1	5,3	30,2	17,7
DE SISTEMAS E INFORMÁTICA	12,1	22,2	5,6	10,3	17,7	32,5	13,4	24,5	4,3	7,8	17,6	32,3	15,7	28,7	3,5	6,5	19,2	35,2	54,5
INDUSTRIAL	8,8	12,5	14,8	21,1	23,5	33,6	12,3	17,5	19,1	27,2	31,3	44,7	8,7	12,4	6,5	9,3	15,2	21,7	70,1
DEPTO. DE IDIOMAS	91,0	21,3	39,0	9,1	130,0	30,4	66,3	15,5	35,0	8,2	101,3	23,7	153	35,8	43,3	10,1	197	46,0	428,0
SUB-SEDE HUANUNI	3,2	21,3	0,5	3,4	3,7	24,7	6,5	43,8	0,8	5,6	7,3	49,4	2,8	19,1	1,0	6,7	3,8	25,8	14,8
SUB-SEDE CHALLAPATA	3,9	33,2	1,4	12,1	5,3	45,3	2,4	20,4	1,2	10,1	3,6	30,5	2,5	21,4	0,3	2,8	2,8	24,2	11,7
PROM. ALUMNO-ASIGNATURA EN LA FACULTAD	12,3	21,7	6,3	11,0	18,6	32,7	14,3	25,1	6,4	11,2	20,7	36,4	13,9	24,4	3,7	6,5	17,6	31,0	56,9

Incluye curso de verano, examen con tribunal y mesas de examen, II- 2022



FIGURA 5



Fuente: Elaboración propia en base a datos Unidad de Kardex Estudiantil FNI



Cuadro 23  
 FACULTAD NACIONAL DE INGENIERÍA  
 CARRERA: INGENIERÍA DE MINAS  
 PROMOCIÓN Y RETENCIÓN POR ASIGNATURA  
 SEMESTRE II-2022

ASIGNATURA			ALUMNOS POR ASIGNATURA																		Total Alumnos Inscritos	
			APROBADOS						REPROBADOS						ABANDONOS							
Nº	SIGLA	NOMBRE	Varones		Mujeres		Total		Varones		Mujeres		Total		Varones		Mujeres		Total			
			Nº	%	Nº	%	Nº	%	Nº	%	Nº	%	Nº	%	Nº	%	Nº	%	Nº	%		
PRIMER SEMESTRE																						
1	FIS 1100	FISICA I	13	22,4	2	3,4	15	25,9	16	27,6	5	8,6	21	36,2	19	32,8	3	5,2	22	37,9	58	
2	MAT 1100	ALGEBRA I	11	15,7	3	4,3	14	20,0	17	24,3	4	5,7	21	30,0	28	40,0	7	10,0	35	50,0	70	
3	MAT 1101	CALCULO I	10	13,2	4	5,3	14	18,4	15	19,7	5	6,6	20	26,3	32	42,1	10	13,2	42	55,3	76	
4	MIN 3141	DIBUJO TECNICO MINERO	9	26,5	0	0,0	9	26,5	6	17,6	0	0,0	6	17,6	18	52,9	1	2,9	19	55,9	34	
5	QMC 1100	QUIMICA GENERAL	5	8,1	1	1,6	6	9,7	26	41,9	3	4,8	29	46,8	21	33,9	6	9,7	27	43,5	62	
TOTAL ALUMNOS CON ASIGNATURAS DEL PRIMER SEMESTRE			48		10		58		80		17		97		118		27		145		300	
PROMEDIO ALUMNOS CON ASIGNATURA PRIMER SEMESTRE			9,6	16,0	2,0	3,3	11,6	19,3	16,0	26,7	3,4	5,7	19,4	32,3	23,6	39,3	5,4	9,0	29,0	48,3	60,0	
SEGUNDO SEMESTRE																						
6	FIS 1102	FISICA II	3	9,1	3	9,1	6	18,2	6	18,2	2	6,1	8	24,2	14	42,4	5	15,2	19	57,6	33	
7	GLG 1100	GEOLOGIA GENERAL	1	3,2	4	12,9	5	16,1	9	29,0	2	6,5	11	35,5	9	29,0	6	19,4	15	48,4	31	
8	MAT 1102	CALCULO II	4	10,5	0	0,0	4	10,5	12	31,6	1	2,6	13	34,2	16	42,1	5	13,2	21	55,3	38	
9	MAT 1103	ALGEBRA II	3	7,9	3	7,9	6	15,8	5	13,2	1	2,6	6	15,8	17	44,7	9	23,7	26	68,4	38	
10	MAT 1104	FUNDAMENTOS DE PROGRAMACION	5	10,4	3	6,3	8	16,7	11	22,9	4	8,3	15	31,3	20	41,7	5	10,4	25	52,1	48	
11	MIN 3241	PROYECCION ACOTADA	7	17,5	4	10,0	11	27,5	7	17,5	4	10,0	11	27,5	13	32,5	5	12,5	18	45,0	40	
TOTAL ALUMNOS CON ASIGNATURAS SEGUNDO SEMESTRE			23		17		40		50		14		64		89		35		124		228	
PROMEDIO ALUMNOS CON ASIGNATURA SEGUNDO SEMESTRE			3,8	10,1	2,8	7,5	6,7	17,5	8,3	21,9	2,3	6,1	10,7	28,1	14,8	39,0	5,8	15,4	20,7	54,4	38,0	
TERCER SEMESTRE																						
12	CIV 2202	RESISTENCIA DE MATERIALES I	1	1,9	1	1,9	2	3,8	10	18,9	5	9,4	15	28,3	29	54,7	7	13,2	36	67,9	53	
13	CIV 2213	TOPOGRAFIA I	11	17,7	1	1,6	12	19,4	25	40,3	6	9,7	31	50,0	16	25,8	3	4,8	19	30,6	62	
14	FIS 1200	FISICA III	7	18,4	3	7,9	10	26,3	10	26,3	1	2,6	11	28,9	15	39,5	2	5,3	17	44,7	38	
15	MAT 1135	ESTADISTICA I	5	16,1	1	3,2	6	19,4	8	25,8	2	6,5	10	32,3	11	35,5	4	12,9	15	48,4	31	
16	MAT 1207	ECUACIONES DIFERENCIALES I	1	3,8	2	7,7	3	11,5	4	15,4	3	11,5	7	26,9	10	38,5	6	23,1	16	61,5	26	
17	MIN 3361	INTRODUCCION A LA MINERIA	4	21,1	4	21,1	8	42,1	2	10,5	0	0,0	2	10,5	7	36,8	2	10,5	9	47,4	19	
TOTAL ALUMNOS CON ASIGNATURAS DEL TERCER SEMESTRE			29		12		41		59		17		76		88		24		112		229	
PROMEDIO ALUMNOS CON ASIGNATURA TERCER SEMESTRE			4,8	12,7	2,0	5,2	6,8	17,9	9,8	25,8	2,8	7,4	12,7	33,2	14,7	38,4	4,0	10,5	18,7	48,9	38,2	

Continúa...

Cuadro 23  
 FACULTAD NACIONAL DE INGENIERÍA  
 CARRERA: INGENIERÍA DE MINAS  
 PROMOCIÓN Y RETENCIÓN POR ASIGNATURA  
 SEMESTRE II-2022

ASIGNATURA			ALUMNOS POR ASIGNATURA																		Total Alumnos Inscritos	
			APROBADOS						REPROBADOS						ABANDONOS							
			Varones		Mujeres		Total		Varones		Mujeres		Total		Varones		Mujeres		Total			
Nº	SIGLA	NOMBRE		Nº	%	Nº	%	Nº	%	Nº	%	Nº	%	Nº	%	Nº	%	Nº	%	Nº	%	
CUARTO SEMESTRE																						
18	GLG 4000	MINERALOGIA Y PETROGRAFIA		2	12,5	1	6,3	3	18,8	2	12,5	2	12,5	4	25,0	7	43,8	2	12,5	9	56,3	16
19	MAT 1105	METODOS NUMERICOS I		2	7,7	1	3,8	3	11,5	7	26,9	1	3,8	8	30,8	14	53,8	1	3,8	15	57,7	26
20	MEC 2245	MECANICA DE FLUIDOS I		2	6,3	1	3,1	3	9,4	9	28,1	3	9,4	12	37,5	14	43,8	3	9,4	17	53,1	32
21	MIN 3441	MECANICA DE ROCAS I		6	42,9	3	21,4	9	64,3	3	21,4	1	7,1	4	28,6	1	7,1	0	0,0	1	7,1	14
22	MIN 3451	TOPOGRAFIA SUBTERRANEA I		5	16,1	2	6,5	7	22,6	8	25,8	3	9,7	11	35,5	10	32,3	3	9,7	13	41,9	31
23	MIN 4421	ETICA Y RELACIONES HUMANAS		5	35,7	2	14,3	7	50,0	4	28,6	1	7,1	5	35,7	1	7,1	1	7,1	2	14,3	14
TOTAL ALUMNOS CON ASIGNATURAS DEL CUARTO SEMESTRE				22		10		32		33		11		44		47		10		57		133
PROMEDIO ALUMNOS CON ASIGNATURA CUARTO SEMESTRE				3,7	16,5	1,7	7,5	5,3	24,1	5,5	24,8	1,8	8,3	7,3	33,1	7,8	35,3	1,7	7,5	9,5	42,9	22,2
QUINTO SEMESTRE																						
24	MIN 3511	GEOESTADISTICA		2	3,4	1	2,1	3	5,6	9	19,1	1	2,1	10	21,3	26	55,3	8	17,0	34	72,3	47
25	MIN 3521	HIGIENE Y SEGURIDAD INDUSTRIAL		6	54,5	4	36,4	10	90,9	1	9,1	0	0,0	1	9,1	0	0,0	0	0,0	0	0,0	11
26	MIN 3531	DESAGÜE Y DRENAJE MINERO		2	33,3	1	16,7	3	50,0	2	33,3	0	0,0	2	33,3	1	16,7	0	0,0	1	16,7	6
27	MIN 3541	MECANICA DE ROCAS II		7	26,9	0	0,0	7	26,9	6	23,1	1	3,8	7	26,9	10	38,5	2	7,7	12	46,2	26
28	MIN 3551	TOPOGRAFIA SUBTERRANEA II		5	38,5	4	30,8	9	69,2	3	23,1	0	0,0	3	23,1	1	7,7	0	0,0	1	7,7	13
29	MIN 3561	ELEMENTOS DE MINERIA		4	23,5	0	0,0	4	23,5	8	47,1	2	11,8	10	58,8	3	17,6	0	0,0	3	17,6	17
TOTAL ALUMNOS CON ASIGNATURAS QUINTO SEMESTRE				26		10		36		29		4		33		41		10		51		120
PROMEDIO ALUMNOS CON ASIGNATURA QUINTO SEMESTRE				4,3	21,7	1,7	8,3	6,0	30,0	4,8	24,2	0,7	3,3	5,5	27,5	6,8	34,2	1,7	8,3	8,5	42,5	20,0
SEXTO SEMESTRE																						
30	MIN 3571	TOPOGRAFIA MINERA AVANZADA		3	18,8	0	0,0	3	18,8	6	37,5	4	25,0	10	62,5	3	18,8	0	0,0	3	18,8	16
31	MIN 3611	ECONOMIA MINERA Y COSTOS		8	38,1	2	9,5	10	47,6	6	28,6	0	0,0	6	28,6	4	19,0	1	4,8	5	23,8	21
32	MIN 3621	MEDIO AMBIENTE MINERO I		7	46,7	2	13,3	9	60,0	0	0,0	0	0,0	0	0,0	5	33,3	1	6,7	6	40,0	15
33	MIN 3631	MAQUINARIA MINERA		3	50,0	1	16,7	4	66,7	1	16,7	0	0,0	1	16,7	1	16,7	0	0,0	1	16,7	6
34	MIN 3641	METODOS DE PERFORACION		5	41,7	1	8,3	6	50,0	4	33,3	0	0,0	4	33,3	2	16,7	0	0,0	2	16,7	12
35	MIN 3651	METODOS DE EXPLOTACION SUBTERRANEA I		5	31,3	2	12,5	7	43,8	6	37,5	0	0,0	6	37,5	3	18,8	0	0,0	3	18,8	16
36	MIN 3661	TOPICOS ESPECIALES EN MINERIA		10	76,9	0	0,0	10	76,9	2	15,4	0	0,0	2	15,4	1	7,7	0	0,0	1	7,7	13
TOTAL ALUMNOS CON ASIGNATURAS DEL SEXTO SEMESTRE				41		8		49		25		4		29		19		2		21		99
PROMEDIO ALUMNOS CON ASIGNATURA SEXTO SEMESTRE				5,9	41,4	1,1	8,1	7,0	49,5	3,6	25,3	0,6	4,0	4,1	29,3	2,7	19,2	0,3	2,0	3,0	21,2	14,1
SEPTIMO SEMESTRE																						
37	MIN 3681	SISTEMAS DE INFORMACION GEOGRAFICA I		4	44,4	0	0,0	4	44,4	2	22,2	1	11,1	3	33,3	2	22,2	0	0,0	2	22,2	9
38	MIN 3711	COMERCIALIZACION DE MINERALES		10	52,6	1	5,3	11	57,9	5	26,3	2	10,5	7	36,8	1	5,3	0	0,0	1	5,3	19
39	MIN 3721	VENTILACION		7	31,8	1	4,5	8	36,4	5	22,7	0	0,0	5	22,7	8	36,4	1	4,5	9	40,9	22
40	MIN 3731	SISTEMAS DE CARGUIO Y TRANSPORTE		5	16,7	1	3,3	6	20,0	8	26,7	3	10,0	11	36,7	9	30,0	4	13,3	13	43,3	30
41	MIN 3741	METODOS DE VOLADURA		6	15,8	2	5,3	8	21,1	21	55,3	6	15,8	27	71,1	3	7,9	0	0,0	3	7,9	38
42	MIN 3751	METODOS DE EXPLOTACION SUBTERRANEA II		7	41,2	2	11,8	9	52,9	5	29,4	1	5,9	6	35,3	2	11,8	0	0,0	2	11,8	17
43	MIN 3761	MEDIO AMBIENTE MINERO II		6	66,7	0	0,0	6	66,7	1	11,1	0	0,0	1	11,1	2	22,2	0	0,0	2	22,2	9
TOTAL ALUMNOS CON ASIGNATURAS SEPTIMO SEMESTRE				45		7		52		47		13		60		27		5		32		144
PROMEDIO ALUMNOS CON ASIGNATURA SEPTIMO SEMESTRE				6,4	31,3	1,0	4,9	7,4	36,1	6,7	32,6	1,9	9,0	8,6	41,7	3,9	18,8	0,7	3,5	4,6	22,2	20,6

Continúa...

Cuadro 23  
 FACULTAD NACIONAL DE INGENIERÍA  
 CARRERA: INGENIERÍA DE MINAS  
 PROMOCIÓN Y RETENCIÓN POR ASIGNATURA  
 SEMESTRE II-2022

ASIGNATURA			ALUMNOS POR ASIGNATURA																		Total Alumnos Inscritos
			APROBADOS						REPROBADOS						ABANDONOS						
Nº	SIGLA	NOMBRE	Varones		Mujeres		Total		Varones		Mujeres		Total		Varones		Mujeres		Total		
			Nº	%	Nº	%	Nº	%	Nº	%	Nº	%	Nº	%	Nº	%	Nº	%	Nº	%	
OCTAVO SEMESTRE																					
44	MET 4500	BENEFICIO DE MINERALES METALICOS Y NO METALICOS	8	29,6	1	3,7	9	33,3	9	33,3	2	7,4	11	40,7	6	22,2	1	3,7	7	25,9	27
45	MIN 3782	VOLADURAS ESPECIALES	0	0,0	0	0,0	0	0,0	3	42,9	1	14,3	4	57,1	3	42,9	0	0,0	3	42,9	7
46	MIN 3811	ANALISIS DE SISTEMAS MINEROS I	8	34,8	4	17,4	12	52,2	8	34,8	2	8,7	10	43,5	1	4,3	0	0,0	1	4,3	23
47	MIN 3821	ADMINISTRACION DE EMPRESAS MINERAS	4	25,0	6	37,5	10	62,5	4	25,0	0	0,0	4	25,0	2	12,5	0	0,0	2	12,5	16
48	MIN 3841	POZOS Y TUNELES	7	53,8	2	15,4	9	69,2	4	30,8	0	0,0	4	30,8	0	0,0	0	0,0	0	0,0	13
49	MIN 3851	METODOS DE EXPLOTACION A CIELO ABIERTO	5	19,2	3	11,5	8	30,8	11	42,3	3	11,5	14	53,8	4	15,4	0	0,0	4	15,4	26
TOTAL ALUMNOS CON ASIGNATURAS DEL OCTAVO SEMESTRE			32		16		48		39		8		47		16		1		17		112
PROMEDIO ALUMNOS CON ASIGNATURA OCTAVO SEMESTRE			5,3	28,6	2,7	14,3	8,0	42,9	6,5	34,8	1,3	7,1	7,8	42,0	2,7	14,3	0,2	0,9	2,8	15,2	18,7
NOVENO SEMESTRE																					
50	MIN 3911	PROYECTOS MINEROS	6	17,6	0	0,0	6	17,6	17	50,0	1	2,9	18	52,9	8	23,5	2	5,9	10	29,4	34
51	MIN 3921	SEMINARIO	8	66,7	2	16,7	10	83,3	1	8,3	0	0,0	1	8,3	1	8,3	0	0,0	1	8,3	12
52	MIN 3931	DERECHO MINERO	6	46,2	2	15,4	8	61,5	1	7,7	0	0,0	1	7,7	3	23,1	1	7,7	4	30,8	13
53	MIN 3941	DISEÑO COMPUTARIZADO DE MINAS	6	37,5	3	18,8	9	56,3	5	31,3	0	0,0	5	31,3	2	12,5	0	0,0	2	12,5	16
54	MIN 3951	EXPLOTACION DE YACIMIENTOS NO METALICOS	11	50,0	5	22,7	16	72,7	2	9,1	1	4,5	3	13,6	3	13,6	0	0,0	3	13,6	22
55	MIN 4000	PRACTICAS EN LA INDUSTRIA	8	57,1	0	0,0	8	57,1	0	0,0	0	0,0	0	0,0	6	42,9	0	0,0	6	42,9	14
TOTAL ALUMNOS CON ASIGNATURAS DEL NOVENO SEMESTRE			45		12		57		26		2		28		23		3		26		111
PROMEDIO ALUMNOS CON ASIGNATURA NOVENO SEMESTRE			7,5	40,5	2,0	10,8	9,5	51,4	4,3	23,4	0,3	1,8	4,7	25,2	3,8	20,7	0,5	2,7	4,3	23,4	18,5
DECIMO SEMESTRE																					
56	MIN 3011	GRADUACION	0	0,0	0	0,0	0	0,0	0	0,0	0	0,0	0	0,0	17	100	0	0,0	17	100	17
TOTAL ALUMNOS CON ASIGNATURAS DEL DECIMO SEMESTRE			0		0		0		0		0		0		17		0		17		17
PROMEDIO ALUMNOS CON ASIGNATURA DECIMO SEMESTRE			0,0	0,0	0,0	0,0	0,0	0,0	0,0	0,0	0,0	0,0	0,0	0,0	17,0	100	0,0	0,0	17,0	100	17,0
TOTAL ALUMNOS EN LA CARRERA			311		102		413		388		90		478		485		117		602		1493
PROMEDIO ALUMNO-ASIGNATURA EN LA CARRERA			5,6	20,8	1,8	6,8	7,4	27,7	6,9	26,0	1,6	6,0	8,5	32,0	8,7	32,5	2,1	7,8	10,8	40,3	26,7

Cuadro 24  
 FACULTAD NACIONAL DE INGENIERÍA  
 CARRERA: INGENIERÍA CIVIL  
 PROMOCIÓN Y RETENCIÓN POR ASIGNATURA  
 SEMESTRE II-2022

ASIGNATURA			ALUMNOS POR ASIGNATURA																		Total Alumnos Inscritos	
			APROBADOS						REPROBADOS						ABANDONOS							
Nº	SIGLA	NOMBRE	Varones		Mujeres		Total		Varones		Mujeres		Total		Varones		Mujeres		Total			
			Nº	%	Nº	%	Nº	%	Nº	%	Nº	%	Nº	%	Nº	%	Nº	%	Nº	%		
<b>PRIMER SEMESTRE</b>																						
1	CIV 1101	DIBUJO TECNICO I	44	75,9	12	5,2	56	81,0	55	23,7	12	5,2	67	28,9	102	44,0	7	3,0	109	47,0	232	
2	FIS 1100	FISICA I	49	18,1	12	4,4	61	22,6	91	33,7	14	5,2	105	38,9	94	34,8	10	3,7	104	38,5	270	
3	MAT 1100	ALGEBRA I	39	13,0	8	2,7	47	15,6	106	35,2	13	4,3	119	39,5	120	39,9	15	5,0	135	44,9	301	
4	MAT 1101	CALCULO I	70	20,8	18	5,4	88	26,2	75	22,3	11	3,3	86	25,6	143	42,6	19	5,7	162	48,2	336	
5	QMC 1100	QUIMICA GENERAL	35	10,7	17	5,2	52	16,0	122	37,4	23	7,1	145	44,5	118	36,2	11	3,4	129	39,6	326	
TOTAL ALUMNOS CON ASIGNATURAS DEL PRIMER SEMESTRE			237		67		304		449		73		522		577		62		639		1465	
PROMEDIO ALUMNOS CON ASIGNATURA PRIMER SEMESTRE			47,4	16,2	13,4	4,6	60,8	20,8	89,8	30,6	14,6	5,0	104	35,6	115	39,4	12,4	4,2	128	43,6	293,0	
<b>SEGUNDO SEMESTRE</b>																						
6	CIV 1102	DIBUJO TECNICO II	54	22,5	15	6,3	69	28,8	44	18,3	16	6,7	60	25,0	96	40,0	15	6,3	111	46,3	240	
7	FIS 1102	FISICA II	48	23,6	18	8,9	66	32,5	53	26,1	9	4,4	62	30,5	67	33,0	8	3,9	75	36,9	203	
8	GLG 1100	GEOLOGIA GENERAL	1	100	0	0,0	1	100,0	0	0,0	0	0,0	0	0,0	0	0,0	0	0,0	0	0,0	1	
9	MAT 1102	CALCULO II	28	13,3	11	5,2	39	18,6	66	31,4	18	8,6	84	40,0	75	35,7	12	5,7	87	41,4	210	
10	MAT 1103	ALGEBRA II	37	15,7	13	5,5	50	21,3	65	27,7	23	9,8	88	37,4	78	33,2	19	8,1	97	41,3	235	
11	MAT 1104	FUNDAMENTOS DE PROGRAMACION	36	14,3	14	5,6	50	19,8	75	29,8	27	10,7	102	40,5	87	34,5	13	5,2	100	39,7	252	
12	MAT 1135	ESTADISTICA I	46	18,1	19	7,5	65	25,6	59	23,2	19	7,5	78	30,7	94	37,0	17	6,7	111	43,7	254	
TOTAL ALUMNOS CON ASIGNATURAS DEL SEGUNDO SEMESTRE			250		90		340		362		112		474		497		84		581		1395	
PROMEDIO ALUMNOS CON ASIGNATURA SEGUNDO SEMESTRE			35,7	17,9	12,9	6,5	48,6	24,4	51,7	25,9	16,0	8,0	67,7	34,0	71,0	35,6	12,0	6,0	83,0	41,6	199,3	
<b>TERCER SEMESTRE</b>																						
13	CIV 1201	MECANICA DE ESTRUCTURAS	32	10,8	4	1,3	36	12,1	105	35,4	38	12,8	143	48,1	86	29,0	32	10,8	118	39,7	297	
14	CIV 1216	MATERIALES DE CONSTRUCCION	45	47,9	18	19,1	63	67,0	13	13,8	0	0,0	13	13,8	15	16,0	3	3,2	18	19,1	94	
15	FIS 1200	FISICA III	41	24,0	12	7,0	53	31,0	47	27,5	14	8,2	61	35,7	45	26,3	12	7,0	57	33,3	171	
16	MAT 1105	METODOS NUMERICOS I	46	26,4	14	8,0	60	34,5	43	24,7	11	6,3	54	31,0	46	26,4	14	8,0	60	34,5	174	
17	MAT 1207	ECUACIONES DIFERENCIALES I	33	15,0	4	1,8	37	16,8	69	31,4	26	11,8	95	43,2	63	28,6	25	11,4	88	40,0	220	
18	MAT 1313	ANALISIS VECTORIAL Y TENSORIAL	29	21,6	10	7,5	39	29,1	37	27,6	10	7,5	47	35,1	39	29,1	9	6,7	48	35,8	134	
19	QMC 1104	QUIMICA INORGANICA	3	4,5	5	7,5	8	11,9	18	26,9	9	13,4	27	40,3	27	40,3	5	7,5	32	47,8	67	
TOTAL ALUMNOS CON ASIGNATURAS DEL TERCER SEMESTRE			229		67		296		332		108		440		321		100		421		1157	
PROMEDIO ALUMNOS CON ASIGNATURA TERCER SEMESTRE			32,7	19,8	9,6	5,8	42,3	25,6	47,4	28,7	15,4	9,3	62,9	38,0	45,9	27,7	14,3	8,6	60,1	36,4	165,3	
<b>CUARTO SEMESTRE</b>																						
20	CIV 2202	RESISTENCIA DE MATERIALES I	47	20,5	16	7,0	63	27,5	57	24,9	27	11,8	84	36,7	66	28,8	16	7,0	82	35,8	229	
21	CIV 2213	TOPOGRAFIA I	56	36,6	9	5,9	65	42,5	42	27,5	13	8,5	55	35,9	27	17,6	6	3,9	33	21,6	153	
22	CIV 2218	TECNOLOGIA DEL HORMIGON	42	44,2	17	17,9	59	62,1	9	9,5	2	2,1	11	11,6	19	20,0	6	6,3	25	26,3	95	
23	CIV 2219	MECANICA DE SUELOS I	36	36,7	10	10,2	46	46,9	19	19,4	5	5,1	24	24,5	22	22,4	6	6,1	28	28,6	98	
24	CIV 2229	HIDRAULICA I	29	15,5	12	6,4	41	21,9	48	25,7	21	11,2	69	36,9	61	32,6	16	8,6	77	41,2	187	
25	CIV 2251	PLANIFICACION Y OPTIMIZACION DE OBRAS DE INGENIERIA CIVIL	32	17,7	8	4,4	40	22,1	56	30,9	12	6,6	68	37,6	62	34,3	11	6,1	73	40,3	181	

Continúa...



Cuadro 24  
 FACULTAD NACIONAL DE INGENIERÍA  
 CARRERA: INGENIERÍA CIVIL  
 PROMOCIÓN Y RETENCIÓN POR ASIGNATURA  
 SEMESTRE II-2022

ASIGNATURA			ALUMNOS POR ASIGNATURA																		Total Alumnos Inscritos	
			APROBADOS						REPROBADOS						ABANDONOS							
Nº	SIGLA	NOMBRE	Varones		Mujeres		Total		Varones		Mujeres		Total		Varones		Mujeres		Total			
			Nº	%	Nº	%	Nº	%	Nº	%	Nº	%	Nº	%	Nº	%	Nº	%	Nº	%		
26	MIN 4421	ETICA Y RELACIONES HUMANAS	1	100	0	0,0	1	100,0	0	0,0	0	0,0	0	0,0	0	0,0	0	0,0	0	0,0	1	
TOTAL ALUMNOS CON ASIGNATURAS DEL CUARTO SEMESTRE			243		72		315		231		80		311		257		61		318		944	
PROMEDIO ALUMNOS CON ASIGNATURA CUARTO SEMESTRE			34,7	25,7	10,3	7,6	45,0	33,4	33,0	24,5	11,4	8,5	44,4	32,9	36,7	27,2	8,7	6,5	45,4	33,7	134,9	
QUINTO SEMESTRE																						
27	CIV 2203	RESISTENCIA DE MATERIALES II	30	51,7	17	8,2	47	59,9	49	23,7	33	15,9	82	39,6	64	30,9	14	6,8	78	37,7	207	
28	CIV 2214	TOPOGRAFIA II	41	21,9	19	10,2	60	32,1	64	34,2	30	16,0	94	50,3	26	13,9	7	3,7	33	17,6	187	
29	CIV 2220	MECANICA DE SUELOS II	32	33,3	11	11,5	43	44,8	23	24,0	10	10,4	33	34,4	16	16,7	4	4,2	20	20,8	96	
30	CIV 2230	HIDRAULICA II	45	30,6	24	16,3	69	46,9	39	26,5	12	8,2	51	34,7	22	15,0	5	3,4	27	18,4	147	
31	CIV 2246	INSTALACIONES	44	31,4	17	12,1	61	43,6	21	15,0	10	7,1	31	22,1	40	28,6	8	5,7	48	34,3	140	
32	GLG 2249	GEOLOGIA APLICADA	20	37,7	7	13,2	27	50,9	8	15,1	5	9,4	13	24,5	8	15,1	5	9,4	13	24,5	53	
33	SIS 2510	INVESTIGACION OPERATIVA I	1	4,3	1	4,3	2	8,7	5	21,7	0	0,0	5	21,7	14	60,9	2	8,7	16	69,6	23	
TOTAL ALUMNOS CON ASIGNATURAS DEL QUINTO SEMESTRE			213		96		309		209		100		309		190		45		235		853	
PROMEDIO ALUMNOS CON ASIGNATURA QUINTO SEMESTRE			30,4	25,0	13,7	11,3	44,1	36,2	29,9	24,5	14,3	11,7	44,1	36,2	27,1	22,3	6,4	5,3	33,6	27,5	121,9	
SEXTO SEMESTRE																						
34	CIV 2205	ANALISIS ESTRUCTURAL	36	18,4	14	7,1	50	25,5	43	21,9	21	10,7	64	32,7	63	32,1	19	9,7	82	41,8	196	
35	CIV 2209	HORMIGON ARMADO I	32	21,3	20	13,3	52	34,7	36	24,0	17	11,3	53	35,3	38	25,3	7	4,7	45	30,0	150	
36	CIV 2215	GEOMATICA APLICADA A LA INGENIERIA CIVIL	24	34,8	9	13,0	33	47,8	5	7,2	6	8,7	11	15,9	21	30,4	4	5,8	25	36,2	69	
37	CIV 2238	INGENIERIA SANITARIA I	35	16,0	16	7,3	51	23,3	44	20,1	24	11,0	68	31,1	87	39,7	13	5,9	100	45,7	219	
38	CIV 2244	ESTRUCTURAS EN MADERA	37	32,7	7	6,2	44	38,9	29	25,7	17	15,0	46	40,7	18	15,9	5	4,4	23	20,4	113	
39	CIV 2247	MAQUINARIA Y EQUIPO DE CONSTRUCCION	23	17,7	7	5,4	30	23,1	49	37,7	29	22,3	78	60,0	20	15,4	2	1,5	22	16,9	130	
40	CIV 2310	INGENIERIA ECONOMICA	26	32,5	10	12,5	36	45,0	14	17,5	5	6,3	19	23,8	18	22,5	7	8,8	25	31,3	80	
TOTAL ALUMNOS CON ASIGNATURAS DEL SEXTO SEMESTRE			213		83		296		220		119		339		265		57		322		957	
PROMEDIO ALUMNOS CON ASIGNATURA DEL SEXTO SEMESTRE			30,4	22,3	11,9	8,7	42,3	30,9	31,4	23,0	17,0	12,4	48,4	35,4	37,9	27,7	8,1	6,0	46,0	33,6	136,7	
SEPTIMO SEMESTRE																						
41	ASG 1102	SOCIOLOGIA GENERAL	45	45,9	20	20,4	65	66,3	12	12,2	10	10,2	22	22,4	10	10,2	1	1,0	11	11,2	98	
42	CIV 3210	HORMIGON ARMADO II	39	37,1	13	12,4	52	49,5	26	24,8	7	6,7	33	31,4	16	15,2	4	3,8	20	19,0	105	
43	CIV 3239	INGENIERIA SANITARIA II	44	18,6	9	3,8	53	22,5	80	33,9	38	16,1	118	50,0	56	23,7	9	3,8	65	27,5	236	
44	CIV 3245	ESTRUCTURAS METALICAS	51	39,5	27	20,9	78	60,5	15	11,6	2	1,6	17	13,2	32	24,8	2	1,6	34	26,4	129	
45	CIV 3250	FUNDACIONES	34	41,5	17	20,7	51	62,2	14	17,1	1	1,2	15	18,3	16	19,5	0	0,0	16	19,5	82	
46	CIV 3323	CARRETERAS I	40	13,7	11	3,8	51	17,5	81	27,7	38	13,0	119	40,8	109	37,3	13	4,5	122	41,8	292	
47	IND 2204	SEGURIDAD E HIGIENE INDUSTRIAL	1	4,5	0	0,0	1	4,5	7	31,8	5	22,7	12	54,5	9	40,9	0	0,0	9	40,9	22	
TOTAL ALUMNOS CON ASIGNATURAS DEL SEPTIMO SEMESTRE			254		97		351		235		101		336		248		29		277		964	
PROMEDIO ALUMNOS CON ASIGNATURA SEPTIMO SEMESTRE			36,3	26,3	13,9	10,1	50,1	36,4	33,6	24,4	14,4	10,5	48,0	34,9	35,4	25,7	4,1	3,0	39,6	28,7	137,7	
OCTAVO SEMESTRE																						
48	CIV 3248	DIRECCION DE OBRAS Y VALUACIONES	51	66,2	11	14,3	62	80,5	12	15,6	3	3,9	15	19,5	0	0,0	0	0,0	0	0,0	77	
49	CIV 3305	URBANISMO Y VIVIENDA	21	32,3	2	3,1	23	35,4	24	36,9	5	7,7	29	44,6	11	16,9	2	3,1	13	20,0	65	
50	CIV 3306	ANALISIS ESTRUCTURAL AVANZADO	25	18,0	3	2,2	28	20,1	49	35,3	9	6,5	58	41,7	43	30,9	10	7,2	53	38,1	139	
51	CIV 3311	HORMIGON PRESFORZADO	26	31,7	3	3,7	29	35,4	30	36,6	5	6,1	35	42,7	16	19,5	2	2,4	18	22,0	82	
52	CIV 3325	CARRETERAS II	10	43,5	9	39,1	19	82,6	1	4,3	0	0,0	1	4,3	3	13,0	0	0,0	3	13,0	23	

Continúa...

Cuadro 24  
 FACULTAD NACIONAL DE INGENIERÍA  
 CARRERA: INGENIERÍA CIVIL  
 PROMOCIÓN Y RETENCIÓN POR ASIGNATURA  
 SEMESTRE II-2022

ASIGNATURA			ALUMNOS POR ASIGNATURA																		Total Alumnos Inscritos
			APROBADOS						REPROBADOS						ABANDONOS						
Nº	SIGLA	NOMBRE	Varones		Mujeres		Total		Varones		Mujeres		Total		Varones		Mujeres		Total		
			Nº	%	Nº	%	Nº	%	Nº	%	Nº	%	Nº	%	Nº	%	Nº	%	Nº	%	
53	CIV 3326	INGENIERIA DE TRAFICO	11	55,0	6	30,0	17	85,0	1	5,0	0	0,0	1	5,0	2	10,0	0	0,0	2	10,0	20
54	CIV 3328	MECANICA DE SUELOS APLICADA	18	56,3	3	9,4	21	65,6	6	18,8	0	0,0	6	18,8	4	12,5	1	3,1	5	15,6	32
55	CIV 3332	OBRAS HIDRAULICAS I	9	50,0	5	27,8	14	77,8	2	11,1	0	0,0	2	11,1	1	5,6	1	5,6	2	11,1	18
56	CIV 3333	HIDROLOGIA APLICADA	20	29,9	12	17,9	32	47,8	16	23,9	5	7,5	21	31,3	13	19,4	1	1,5	14	20,9	67
57	CIV 3334	LABORATORIO DE HIDRAULICA	5	50,0	5	50,0	10	100,0	0	0,0	0	0,0	0	0,0	0	0,0	0	0,0	0	0,0	10
58	CIV 3336	HIDRAULICA FLUVIAL	4	30,8	6	46,2	10	76,9	2	15,4	0	0,0	2	15,4	1	7,7	0	0,0	1	7,7	13
59	CIV 3340	INGENIERIA SANITARIA III	4	40,0	2	20,0	6	60,0	1	10,0	2	20,0	3	30,0	1	10,0	0	0,0	1	10,0	10
60	CIV 3343	INGENIERIA DEL MEDIO AMBIENTE I	1	20,0	3	60,0	4	80,0	0	0,0	0	0,0	0	0,0	1	20,0	0	0,0	1	20,0	5
61	CIV 3346	CONSTRUCCION DE EDIFICIOS	24	51,1	5	10,6	29	61,7	6	12,8	1	2,1	7	14,9	9	19,1	2	4,3	11	23,4	47
62	CIV 3352	ORGANIZACION Y GESTION DE EMPRESAS	23	38,3	15	25,0	38	63,3	13	21,7	1	1,7	14	23,3	7	11,7	1	1,7	8	13,3	60
63	CIV 3353	IMPACTO AMBIENTAL EN OBRAS CIVILES	51	71,8	16	22,5	67	94,4	1	1,4	0	0,0	1	1,4	3	4,2	0	0,0	3	4,2	71
64	CIV 3354	RESIDUOS SOLIDOS	5	62,5	3	37,5	8	100,0	0	0,0	0	0,0	0	0,0	0	0,0	0	0,0	0	0,0	8
TOTAL ALUMNOS CON ASIGNATURAS DEL OCTAVO SEMESTRE			308		109		417		164		31		195		115		20		135		747
PROMEDIO ALUMNOS CON ASIGNATURA OCTAVO SEMESTRE			18,1	41,2	6,4	14,6	24,5	55,8	9,6	22,0	1,8	4,1	11,5	26,1	6,8	15,4	1,2	2,7	7,9	18,1	43,9
NOVENO SEMESTRE																					
65	CIV 3103	INGENIERIA LEGAL	35	47,9	15	20,5	50	68,5	13	17,8	6	8,2	19	26,0	4	5,5	0	0,0	4	5,5	73
66	CIV 3252	RECURSOS NACIONALES	48	66,7	23	31,9	71	98,6	0	0,0	0	0,0	0	0,0	1	1,4	0	0,0	1	1,4	72
67	CIV 3307	ESTRUCTURAS ESPECIALES	26	70,3	9	24,3	35	94,6	1	2,7	0	0,0	1	2,7	1	2,7	0	0,0	1	2,7	37
68	CIV 3308	DINAMICA ESTRUCTURAL	20	54,1	4	10,8	24	64,9	9	24,3	3	8,1	12	32,4	1	2,7	0	0,0	1	2,7	37
69	CIV 3312	PUENTES	40	49,4	16	19,8	56	69,1	10	12,3	1	1,2	11	13,6	14	17,3	0	0,0	14	17,3	81
70	CIV 3324	FERROCARRILES	14	45,2	3	9,7	17	54,8	9	29,0	1	3,2	10	32,3	4	12,9	0	0,0	4	12,9	31
71	CIV 3327	AEROPUERTOS	9	50,0	6	33,3	15	83,3	2	11,1	0	0,0	2	11,1	1	5,6	0	0,0	1	5,6	18
72	CIV 3335	OBRAS HIDRAULICAS II	8	66,7	4	33,3	12	100,0	0	0,0	0	0,0	0	0,0	0	0,0	0	0,0	0	0,0	12
73	CIV 3337	HIDRAULICA AGRICOLA Y MAQUINAS HIDRAULICAS	8	38,1	6	28,6	14	66,7	4	19,0	2	9,5	6	28,6	1	4,8	0	0,0	1	4,8	21
74	CIV 3338	MODELOS HIDRAULICOS	7	43,8	7	43,8	14	87,5	1	6,3	0	0,0	1	6,3	0	0,0	1	6,3	1	6,3	16
75	CIV 3341	INGENIERIA SANITARIA IV	3	30,0	5	50,0	8	80,0	0	0,0	1	10,0	1	10,0	1	10,0	0	0,0	1	10,0	10
76	CIV 3342	LABORATORIO DE INGENIERIA SANITARIA	3	50,0	2	33,3	5	83,3	0	0,0	0	0,0	0	0,0	1	16,7	0	0,0	1	16,7	6
77	CIV 3344	INGENIERIA DEL MEDIO AMBIENTE II	1	10,0	8	80,0	9	90,0	0	0,0	0	0,0	0	0,0	1	10,0	0	0,0	1	10,0	10
78	CIV 3397	INTERACCION SOCIAL	47	67,1	15	21,4	62	88,6	4	5,7	0	0,0	4	5,7	4	5,7	0	0,0	4	5,7	70
79	CIV 3398	ELABORACION DE PROYECTOS	47	50,5	27	29,0	74	79,6	10	10,8	2	2,2	12	12,9	7	7,5	0	0,0	7	7,5	93
TOTAL ALUMNOS CON ASIGNATURAS DEL NOVENO SEMESTRE			316		150		466		63		16		79		41		1		42		587
PROMEDIO ALUMNOS CON ASIGNATURA NOVENO SEMESTRE			21,1	53,8	10,0	25,6	31,1	79,4	4,2	10,7	1,1	2,7	5,3	13,5	2,7	7,0	0,1	0,2	2,8	7,2	39,1
DECIMO SEMESTRE																					
80	CIV 3399	GRADUACION	0	0,0	0	0,0	0	0,0	0	0,0	0	0,0	0	0,0	46	66,7	23	33,3	69	100	69
TOTAL ALUMNOS CON ASIGNATURAS DEL DECIMO SEMESTRE			0		0		0		0		0		0		46		23		69		69
PROMEDIO ALUMNOS CON ASIGNATURA DECIMO SEMESTRE			0,0	0,0	0,0	0,0	0,0	0,0	0,0	0,0	0,0	0,0	0,0	0,0	46,0	66,7	23,0	33,3	69,0	100	69,0
TOTAL ALUMNOS EN LA CARRERA			2263		831		3094		2265		740		3005		2557		482		3039		9138
PROMEDIO ALUMNO-ASIGNATURA EN LA CARRERA			28,3	24,8	10,4	9,1	38,7	33,9	28,3	24,8	9,3	8,1	37,6	32,9	32,0	28,0	6,0	5,3	38,0	33,3	114,2

Cuadro 25  
 FACULTAD NACIONAL DE INGENIERÍA  
 CARRERA: INGENIERÍA METALÚRGICA Y CIENCIA DE MATERIALES  
 PROMOCIÓN Y RETENCIÓN POR ASIGNATURA  
 SEMESTRE II-2022

ASIGNATURA			ALUMNOS POR ASIGNATURA																		Total Alumnos Inscritos
			APROBADOS						REPROBADOS						ABANDONOS						
Nº	SIGLA	NOMBRE	Varones		Mujeres		Total		Varones		Mujeres		Total		Varones		Mujeres		Total		
			Nº	%	Nº	%	Nº	%	Nº	%	Nº	%	Nº	%	Nº	%	Nº	%	Nº	%	
PRIMER SEMESTRE																					
1	FIS 1100	FISICA I	3	5,2	2	4,8	5	9,9	15	35,7	2	4,8	17	40,5	15	35,7	5	11,9	20	47,6	42
2	MAT 1100	ALGEBRA I	2	5,3	0	0,0	2	5,3	10	26,3	5	13,2	15	39,5	17	44,7	4	10,5	21	55,3	38
3	MAT 1101	CALCULO I	5	10,0	3	6,0	8	16,0	11	22,0	2	4,0	13	26,0	24	48,0	5	10,0	29	58,0	50
4	MEC 1101	DIBUJO TECNICO	1	3,0	2	6,1	3	9,1	5	15,2	2	6,1	7	21,2	20	60,6	3	9,1	23	69,7	33
5	QMC 1100	QUIMICA GENERAL	6	15,0	2	5,0	8	20,0	6	15,0	5	12,5	11	27,5	19	47,5	2	5,0	21	52,5	40
TOTAL ALUMNOS CON ASIGNATURAS DEL PRIMER SEMESTRE			17		9		26		47		16		63		95		19		114		203
PROMEDIO ALUMNOS CON ASIGNATURA PRIMER SEMESTRE			3,4	8,4	1,8	4,4	5,2	12,8	9,4	23,2	3,2	7,9	12,6	31,0	19,0	46,8	3,8	9,4	22,8	56,2	40,6
SEGUNDO SEMESTRE																					
6	FIS 1102	FISICA II	4	20,0	3	15,0	7	35,0	5	25,0	0	0,0	5	25,0	5	25,0	3	15,0	8	40,0	20
7	GLG 1201	MINERALOGIA GENERAL	11	55,0	3	15,0	14	70,0	2	10,0	0	0,0	2	10,0	4	20,0	0	0,0	4	20,0	20
8	MAT 1102	CALCULO II	2	8,0	2	8,0	4	16,0	10	40,0	0	0,0	10	40,0	5	20,0	6	24,0	11	44,0	25
9	MAT 1103	ALGEBRA II	3	9,1	0	0,0	3	9,1	10	30,3	7	21,2	17	51,5	11	33,3	2	6,1	13	39,4	33
10	MET 2110	TECNICAS EXPERIMENTALES	7	38,9	3	16,7	10	55,6	2	11,1	0	0,0	2	11,1	6	33,3	0	0,0	6	33,3	18
11	QMC 1104	QUIMICA INORGANICA	4	16,7	1	4,2	5	20,8	10	41,7	3	12,5	13	54,2	6	25,0	0	0,0	6	25,0	24
12	QMC 1200	QUIMICA ORGANICA I	0	0,0	0	0,0	0	0,0	0	0,0	1	100	1	100	0	0,0	0	0,0	0	0,0	1
TOTAL ALUMNOS CON ASIGNATURAS SEGUNDO SEMESTRE			31		12		43		39		11		50		37		11		48		141
PROMEDIO ALUMNOS CON ASIGNATURA SEGUNDO SEMESTRE			4,4	22,0	1,7	8,5	6,1	30,5	5,6	27,7	1,6	7,8	7,1	35,5	5,3	26,2	1,6	7,8	6,9	34,0	20,1
TERCER SEMESTRE																					
13	FIS 1200	FISICA III	3	13,0	0	0,0	3	13,0	5	21,7	1	4,3	6	26,1	9	39,1	5	21,7	14	60,9	23
14	MAT 1207	ECUACIONES DIFERENCIALES I	0	0,0	1	4,8	1	4,8	5	23,8	4	19,0	9	42,9	9	42,9	2	9,5	11	52,4	21
15	MET 2202	OPERACIONES UNITARIAS EN METALURGIA Y MATERIALES	2	20,0	1	10,0	3	30,0	1	10,0	1	10,0	2	20,0	5	50,0	0	0,0	5	50,0	10
16	MET 2205	MICROSCOPIA	4	25,0	2	12,5	6	37,5	5	31,3	2	12,5	7	43,8	2	12,5	1	6,3	3	18,8	16
17	QMC 1206	FISCOQUIMICA I	0	0,0	0	0,0	0	0,0	6	37,5	1	6,3	7	43,8	7	43,8	2	12,5	9	56,3	16
18	QMC 1320	QUIMICA ANALITICA GENERAL	2	12,5	1	6,3	3	18,8	6	37,5	2	12,5	8	50,0	5	31,3	0	0,0	5	31,3	16
TOTAL ALUMNOS CON ASIGNATURAS DEL TERCER SEMESTRE			11		5		16		28		11		39		37		10		47		102
PROMEDIO ALUMNOS CON ASIGNATURA TERCER SEMESTRE			1,8	10,8	0,8	4,9	2,7	15,7	4,7	27,5	1,8	10,8	6,5	38,2	6,2	36,3	1,7	9,8	7,8	46,1	17,0

Continúa...

Cuadro 25  
 FACULTAD NACIONAL DE INGENIERÍA  
 CARRERA: INGENIERÍA METALÚRGICA Y CIENCIA DE MATERIALES  
 PROMOCIÓN Y RETENCIÓN POR ASIGNATURA  
 SEMESTRE II-2022

ASIGNATURA			ALUMNOS POR ASIGNATURA																		Total Alumnos Inscritos	
			APROBADOS						REPROBADOS						ABANDONOS							
			Varones		Mujeres		Total		Varones		Mujeres		Total		Varones		Mujeres		Total			
Nº	SIGLA	NOMBRE		Nº	%	Nº	%	Nº	%	Nº	%	Nº	%	Nº	%	Nº	%	Nº	%	Nº	%	
CUARTO SEMESTRE																						
19	ELT 2273	ELECTROTECNIA APLICADA	4	36,4	0	0,0	4	36,4	2	18,2	1	9,1	3	27,3	3	27,3	1	9,1	4	36,4	11	
20	MAT 1135	ESTADISTICA I	3	27,3	1	9,1	4	36,4	1	9,1	1	9,1	2	18,2	4	36,4	1	9,1	5	45,5	11	
21	MET 1100	METALURGIA GENERAL	12	52,2	1	4,3	13	56,5	3	13,0	3	13,0	6	26,1	2	8,7	2	8,7	4	17,4	23	
22	MET 2217	METALURGIA FISICA I	4	40,0	4	40,0	8	80,0	1	10,0	1	10,0	2	20,0	0	0,0	0	0,0	0	0,0	10	
23	MET 2260	CONCENTRACION DE MINERALES I	10	41,7	6	25,0	16	66,7	3	12,5	3	12,5	6	25,0	2	8,3	0	0,0	2	8,3	24	
24	QMC 1300	FISICOQUIMICA II	5	23,8	4	19,0	9	42,9	6	28,6	4	19,0	10	47,6	2	9,5	0	0,0	2	9,5	21	
TOTAL ALUMNOS CON ASIGNATURAS DEL CUARTO SEMESTRE			38		16		54		16		13		29		13		4		17		100	
PROMEDIO ALUMNOS CON ASIGNATURA CUARTO SEMESTRE			6,3	38,0	2,7	16,0	9,0	54,0	2,7	16,0	2,2	13,0	4,8	29,0	2,2	13,0	0,7	4,0	2,8	17,0	16,7	
QUINTO SEMESTRE																						
25	MAT 1104	FUNDAMENTOS DE PROGRAMACION	4	6,9	1	7,7	5	14,6	3	23,1	1	7,7	4	30,8	2	15,4	2	15,4	4	30,8	13	
26	MET 2208	TERMODINAMICA EN METALURGIA Y MATERIALES I	9	40,9	4	18,2	13	59,1	3	13,6	1	4,5	4	18,2	4	18,2	1	4,5	5	22,7	22	
27	MET 2220	HIDROMETALURGIA I	3	16,7	5	27,8	8	44,4	5	27,8	2	11,1	7	38,9	2	11,1	1	5,6	3	16,7	18	
28	MET 2240	HORNOS Y COMBUSTIBLES	7	50,0	1	7,1	8	57,1	1	7,1	1	7,1	2	14,3	3	21,4	1	7,1	4	28,6	14	
29	MET 3218	METALURGIA FISICA II	6	50,0	3	25,0	9	75,0	2	16,7	0	0,0	2	16,7	1	8,3	0	0,0	1	8,3	12	
30	MET 3362	CONCENTRACION DE MINERALES II	4	44,4	1	11,1	5	55,6	2	22,2	0	0,0	2	22,2	1	11,1	1	11,1	2	22,2	9	
TOTAL ALUMNOS CON ASIGNATURAS DEL QUINTO SEMESTRE			33		15		48		16		5		21		13		6		19		88	
PROMEDIO ALUMNOS CON ASIGNATURA QUINTO SEMESTRE			5,5	37,5	2,5	17,0	8,0	54,5	2,7	18,2	0,8	5,7	3,5	23,9	2,2	14,8	1,0	6,8	3,2	21,6	14,7	
SEXTO SEMESTRE																						
31	MET 2200	FENOMENOS DE TRANSPORTE EN METALURGIA Y MATERIALES	3	15,8	2	10,5	5	26,3	6	31,6	0	0,0	6	31,6	6	31,6	2	10,5	8	42,1	19	
32	MET 2213	PIROMETALURGIA I	4	33,3	3	25,0	7	58,3	2	16,7	2	16,7	4	33,3	1	8,3	0	0,0	1	8,3	12	
33	MET 2330	CINETICA DE PROCESOS EN METALURGIA Y MATERIALES	5	17,2	12	41,4	17	58,6	7	24,1	4	13,8	11	37,9	1	3,4	0	0,0	1	3,4	29	
34	MET 2374	PRACTICAS EN LA INDUSTRIA I	0	0,0	3	23,1	3	23,1	0	0,0	0	0,0	0	0,0	7	53,8	3	23,1	10	76,9	13	
35	MET 3321	HIDROMETALURGIA II	3	33,3	4	44,4	7	77,8	1	11,1	0	0,0	1	11,1	1	11,1	0	0,0	1	11,1	9	
36	MET 3364	CONCENTRACION DE MINERALES III	4	19,0	8	38,1	12	57,1	6	28,6	3	14,3	9	42,9	0	0,0	0	0,0	0	0,0	21	
37	MET 3366	FUNDERIA I	3	33,3	6	66,7	9	100,0	0	0,0	0	0,0	0	0,0	0	0,0	0	0,0	0	0,0	9	
TOTAL ALUMNOS CON ASIGNATURAS DEL SEXTO SEMESTRE			22		38		60		22		9		31		16		5		21		112	
PROMEDIO ALUMNOS CON ASIGNATURA DEL SEXTO SEMESTRE			3,1	19,6	5,4	33,9	8,6	53,6	3,1	19,6	1,3	8,0	4,4	27,7	2,3	14,3	0,7	4,5	3,0	18,8	16,0	
SEPTIMO SEMESTRE																						
38	MET 3309	SIDERURGIA I	4	44,4	4	44,4	8	88,9	0	0,0	0	0,0	0	0,0	0	0,0	1	11,1	1	11,1	9	
39	MET 3315	PIROMETALURGIA II	2	13,3	3	20,0	5	33,3	5	33,3	4	26,7	9	60,0	0	0,0	1	6,7	1	6,7	15	
40	MET 3322	ELECTROMETALURGIA	5	62,5	3	37,5	8	100,0	0	0,0	0	0,0	0	0,0	0	0,0	0	0,0	0	0,0	8	

Continúa...

Cuadro 25  
 FACULTAD NACIONAL DE INGENIERÍA  
 CARRERA: INGENIERÍA METALÚRGICA Y CIENCIA DE MATERIALES  
 PROMOCIÓN Y RETENCIÓN POR ASIGNATURA  
 SEMESTRE II-2022

ASIGNATURA			ALUMNOS POR ASIGNATURA																		Total Alumnos Inscritos
			APROBADOS						REPROBADOS						ABANDONOS						
Nº	SIGLA	NOMBRE	Varones		Mujeres		Total		Varones		Mujeres		Total		Varones		Mujeres		Total		
			Nº	%	Nº	%	Nº	%	Nº	%	Nº	%	Nº	%	Nº	%	Nº	%	Nº	%	
41	MET 3345	DISEÑO DE REACTORES METALURGICOS	2	13,3	3	20,0	5	33,3	3	20,0	3	20,0	6	40,0	2	13,3	2	13,3	4	26,7	15
42	MET 3483	MODELACION Y SIMULACION EN METALURGIA Y MATERIALES I	3	15,0	1	5,0	4	20,0	4	20,0	8	40,0	12	60,0	3	15,0	1	5,0	4	20,0	20
43	MET 4450	FUNDERIA II	3	50,0	2	33,3	5	83,3	1	16,7	0	0,0	1	16,7	0	0,0	0	0,0	0	0,0	6
44	MET 4505	PRIMEROS AUXILIOS	2	33,3	2	33,3	4	66,7	0	0,0	0	0,0	0	0,0	2	33,3	0	0,0	2	33,3	6
TOTAL ALUMNOS CON ASIGNATURAS DEL SEPTIMO SEMESTRE			21		18		39		13		15		28		7		5		12		79
PROMEDIO ALUMNOS CON ASIGNATURA SEPTIMO SEMESTRE			3,0	26,6	2,6	22,8	5,6	49,4	1,9	16,5	2,1	19,0	4,0	35,4	1,0	8,9	0,7	6,3	1,7	15,2	11,3
OCTAVO SEMESTRE																					
45	MET 3302	SEMINARIO	4	19,0	1	4,8	5	23,8	0	0,0	0	0,0	0	0,0	9	42,9	7	33,3	16	76,2	21
46	MET 3305	DISEÑO EXPERIMENTAL Y OPT. EN METALURGIA Y MATERIALES	1	8,3	2	16,7	3	25,0	4	33,3	2	16,7	6	50,0	3	25,0	0	0,0	3	25,0	12
47	MET 3316	PIROMETALURGIA III	2	20,0	6	60,0	8	80,0	0	0,0	1	10,0	1	10,0	0	0,0	1	10,0	1	10,0	10
48	MET 3324	MINERALURGIA ECONOMICA	4	26,7	4	26,7	8	53,3	1	6,7	2	13,3	3	20,0	4	26,7	0	0,0	4	26,7	15
49	MET 4325	FISICOQUIMICA DE SUPERFICIES	5	62,5	2	25,0	7	87,5	0	0,0	0	0,0	0	0,0	0	0,0	1	12,5	1	12,5	8
50	MET 4402	EQUILIBRIO DE FASES	1	20,0	1	20,0	2	40,0	1	20,0	1	20,0	2	40,0	1	20,0	0	0,0	1	20,0	5
51	MET 4403	CONTROL AMBIENTAL II	1	20,0	3	60,0	4	80,0	0	0,0	0	0,0	0	0,0	1	20,0	0	0,0	1	20,0	5
52	MET 4405	METALES Y CIVILIZACION	6	54,5	5	45,5	11	100,0	0	0,0	0	0,0	0	0,0	0	0,0	0	0,0	0	0,0	11
TOTAL ALUMNOS CON ASIGNATURAS DEL OCTAVO SEMESTRE			24		24		48		6		6		12		18		9		27		87
PROMEDIO ALUMNOS CON ASIGNATURA OCTAVO SEMESTRE			3,0	27,6	3,0	27,6	6,0	55,2	0,8	6,9	0,8	6,9	1,5	13,8	2,3	20,7	1,1	10,3	3,4	31,0	10,9
NOVENO SEMESTRE																					
53	IND 3216	PREPARACION Y EVALUACION DE PROYECTOS	2	10,5	3	15,8	5	26,3	5	26,3	6	31,6	11	57,9	3	15,8	0	0,0	3	15,8	19
54	MET 3303	CONTROL AMBIENTAL I	5	62,5	1	12,5	6	75,0	0	0,0	0	0,0	0	0,0	1	12,5	1	12,5	2	25,0	8
55	MET 3313	CONTROL DE PROCESOS EN METALURGIA Y MATERIALES	5	55,6	1	11,1	6	66,7	2	22,2	1	11,1	3	33,3	0	0,0	0	0,0	0	0,0	9
56	MET 3375	PRACTICAS EN LA INDUSTRIA II	4	25,0	6	37,5	10	62,5	0	0,0	0	0,0	0	0,0	4	25,0	2	12,5	6	37,5	16
57	MET 3398	PLANIFICACION DE PROYECTO DE GRADUACION	1	3,0	2	6,1	3	9,1	0	0,0	0	0,0	0	0,0	19	57,6	11	33,3	30	90,9	33
58	MET 4005	SOLDADURA	2	40,0	2	40,0	4	80,0	0	0,0	0	0,0	0	0,0	0	0,0	1	20,0	1	20,0	5
59	MET 4420	HIDROMETALURGIA AVANZADA	5	62,5	2	25,0	7	87,5	0	0,0	0	0,0	0	0,0	1	12,5	0	0,0	1	12,5	8
60	MET 4440	CONCENTRACION DE MINERALES AVANZADA	1	16,7	2	33,3	3	50,0	0	0,0	0	0,0	0	0,0	3	50,0	0	0,0	3	50,0	6
TOTAL ALUMNOS CON ASIGNATURAS DEL NOVENO SEMESTRE			25		19		44		7		7		14		31		15		46		104
PROMEDIO ALUMNOS CON ASIGNATURA NOVENO SEMESTRE			3,1	24,0	2,4	18,3	5,5	42,3	0,9	6,7	0,9	6,7	1,8	13,5	3,9	29,8	1,9	14,4	5,8	44,2	13,0
DECIMO SEMESTRE																					
61	MET 3399	GRADUACION	0	0,0	0	0,0	0	0,0	0	0,0	0	0,0	0	0,0	3	42,9	4	57,1	7	100	7
TOTAL ALUMNOS CON ASIGNATURAS DEL DECIMO SEMESTRE			0		0		0		0		0		0		3		4		7		7
PROMEDIO ALUMNOS CON ASIGNATURA DECIMO SEMESTRE			0,0	0,0	0,0	0,0	0,0	0,0	0,0	0,0	0,0	0,0	0,0	0,0	3,0	42,9	4,0	57,1	7,0	100	7,0
TOTAL ALUMNOS EN LA CARRERA			222		156		378		194		93		287		270		88		358		1023
PROMEDIO ALUMNO-ASIGNATURA EN LA CARRERA			3,6	21,7	2,6	15,2	6,2	37,0	3,2	19,0	1,5	9,1	4,7	28,1	4,4	26,4	1,4	8,6	5,9	35,0	16,8

Cuadro 26  
 FACULTAD NACIONAL DE INGENIERÍA  
 CARRERA: INGENIERÍA ELÉCTRICA E ING. ELECTRÓNICA  
 PROMOCIÓN Y RETENCIÓN POR ASIGNATURA  
 SEMESTRE II-2022

ASIGNATURA			ALUMNOS POR ASIGNATURA																		Total Alumnos Inscritos
			APROBADOS						REPROBADOS						ABANDONOS						
			Varones		Mujeres		Total		Varones		Mujeres		Total		Varones		Mujeres		Total		
Nº	SIGLA	NOMBRE	Nº	%	Nº	%	Nº	%	Nº	%	Nº	%	Nº	%	Nº	%	Nº	%	Nº	%	
PRIMER SEMESTRE																					
1	FIS 1100	FISICA I	16	27,6	2	2,2	18	29,8	31	34,8	4	4,5	35	39,3	34	38,2	2	2,2	36	40,4	89
2	MAT 1100	ALGEBRA I	22	17,5	2	1,6	24	19,0	47	37,3	8	6,3	55	43,7	44	34,9	3	2,4	47	37,3	126
3	MAT 1101	CALCULO I	14	12,6	1	0,9	15	13,5	30	27,0	6	5,4	36	32,4	54	48,6	6	5,4	60	54,1	111
4	MEC 1101	DIBUJO TECNICO	14	16,1	1	1,1	15	17,2	19	21,8	1	1,1	20	23,0	47	54,0	5	5,7	52	59,8	87
5	QMC 1100	QUIMICA GENERAL	20	15,4	3	2,3	23	17,7	49	37,7	7	5,4	56	43,1	47	36,2	4	3,1	51	39,2	130
TOTAL ALUMNOS CON ASIGNATURAS DEL PRIMER SEMESTRE			86		9		95		176		26		202		226		20		246		543
PROMEDIO ALUMNOS CON ASIGNATURA PRIMER SEMESTRE			17,2	15,8	1,8	1,7	19,0	17,5	35,2	32,4	5,2	4,8	40,4	37,2	45,2	41,6	4,0	3,7	49,2	45,3	108,6
SEGUNDO SEMESTRE																					
6	FIS 1102	FISICA II	18	22,8	6	7,6	24	30,4	24	30,4	4	5,1	28	35,4	25	31,6	2	2,5	27	34,2	79
7	MAT 1102	CALCULO II	18	23,7	2	2,6	20	26,3	33	43,4	5	6,6	38	50,0	18	23,7	0	0,0	18	23,7	76
8	MAT 1103	ALGEBRA II	15	20,0	2	2,7	17	22,7	20	26,7	5	6,7	25	33,3	31	41,3	2	2,7	33	44,0	75
9	MAT 1104	FUNDAMENTOS DE PROGRAMACION	20	20,2	5	5,1	25	25,3	39	39,4	5	5,1	44	44,4	30	30,3	0	0,0	30	30,3	99
10	MAT 1135	ESTADISTICA I	24	25,0	3	3,1	27	28,1	25	26,0	4	4,2	29	30,2	38	39,6	2	2,1	40	41,7	96
TOTAL ALUMNOS CON ASIGNATURAS SEGUNDO SEMESTRE			95		18		113		141		23		164		142		6		148		425
PROMEDIO ALUMNOS CON ASIGNATURA SEGUNDO SEMESTRE			19,0	22,4	3,6	4,2	22,6	26,6	28,2	33,2	4,6	5,4	32,8	38,6	28,4	33,4	1,2	1,4	29,6	34,8	85,0
TERCER SEMESTRE																					
11	ELT 2310	FUNDAMENTOS DE INGENIERIA ELECTRICA E INGENIERIA ELECTRONICA	14	23,3	3	5,0	17	28,3	25	41,7	0	0,0	25	41,7	17	28,3	1	1,7	18	30,0	60
12	FIS 1200	FISICA III	16	31,4	2	3,9	18	35,3	15	29,4	3	5,9	18	35,3	15	29,4	0	0,0	15	29,4	51
13	HUM 4310	REDACCION - ORATORIA Y LIDERAZGO	13	25,5	1	2,0	14	27,5	19	37,3	3	5,9	22	43,1	15	29,4	0	0,0	15	29,4	51
14	MAT 1105	METODOS NUMERICOS I	20	28,6	2	2,9	22	31,4	29	41,4	3	4,3	32	45,7	15	21,4	1	1,4	16	22,9	70
15	MAT 1207	ECUACIONES DIFERENCIALES I	16	18,8	2	2,4	18	21,2	33	38,8	7	8,2	40	47,1	26	30,6	1	1,2	27	31,8	85
16	MAT 1218	VARIABLE COMPLEJA	12	23,1	4	7,7	16	30,8	18	34,6	2	3,8	20	38,5	14	26,9	2	3,8	16	30,8	52
17	MAT 1313	ANALISIS VECTORIAL Y TENSORIAL	7	14,9	3	6,4	10	21,3	17	36,2	2	4,3	19	40,4	17	36,2	1	2,1	18	38,3	47
TOTAL ALUMNOS CON ASIGNATURAS DEL TERCER SEMESTRE			98		17		115		156		20		176		119		6		125		416
PROMEDIO ALUMNOS CON ASIGNATURA TERCER SEMESTRE			14,0	23,6	2,4	4,1	16,4	27,6	22,3	37,5	2,9	4,8	25,1	42,3	17,0	28,6	0,9	1,4	17,9	30,0	59,4
CUARTO SEMESTRE																					
18	ELT 2430	SEMICONDUCTORES Y DISPOSITIVOS ELECTRONICOS	8	19,0	1	2,4	9	21,4	12	28,6	4	9,5	16	38,1	17	40,5	0	0,0	17	40,5	42
19	ELT 2460	CIRCUITOS ELECTRICOS I	23	18,5	5	4,0	28	22,6	62	50,0	8	6,5	70	56,5	24	19,4	2	1,6	26	21,0	124
20	ELT 2470	ELECTROMAGNETISMO APLICADO	19	16,5	5	4,3	24	20,9	34	29,6	0	0,0	34	29,6	50	43,5	7	6,1	57	49,6	115

Continua...

Cuadro 26  
 FACULTAD NACIONAL DE INGENIERÍA  
 CARRERA: INGENIERÍA ELÉCTRICA E ING. ELECTRÓNICA  
 PROMOCIÓN Y RETENCIÓN POR ASIGNATURA  
 SEMESTRE II-2022

ASIGNATURA			ALUMNOS POR ASIGNATURA																		Total Alumnos Inscritos
			APROBADOS						REPROBADOS						ABANDONOS						
Nº	SIGLA	NOMBRE	Varones		Mujeres		Total		Varones		Mujeres		Total		Varones		Mujeres		Total		
			Nº	%	Nº	%	Nº	%	Nº	%	Nº	%	Nº	%	Nº	%	Nº	%	Nº	%	
21	MAT 2315	TRANSFORMADAS INTEGRALES	30	38,5	4	5,1	34	43,6	21	26,9	4	5,1	25	32,1	16	20,5	3	3,8	19	24,4	78
22	MEC 2431	TERMODINAMICA Y MAQUINAS TERMICAS	9	30,0	3	10,0	12	40,0	6	20,0	2	6,7	8	26,7	10	33,3	0	0,0	10	33,3	30
23	MEC 2441	MECANICA DE FLUIDOS Y MAQUINAS HIDRAULICAS	13	23,6	2	3,6	15	27,3	24	43,6	1	1,8	25	45,5	15	27,3	0	0,0	15	27,3	55
TOTAL ALUMNOS CON ASIGNATURAS DEL CUARTO SEMESTRE			102		20		122		159		19		178		132		12		144		444
PROMEDIO ALUMNOS CON ASIGNATURA DEL CUARTO SEMESTRE			17,0	23,0	3,3	4,5	20,3	27,5	26,5	35,8	3,2	4,3	29,7	40,1	22,0	29,7	2,0	2,7	24,0	32,4	74,0
QUINTO SEMESTRE																					
24	ELT 2522	SEÑALES Y SISTEMAS DISCRETOS	3	5,2	2	3,8	5	8,9	14	26,4	6	11,3	20	37,7	26	49,1	2	3,8	28	52,8	53
25	ELT 2532	MEDIOS DE TRANSMISION	9	31,0	2	6,9	11	37,9	6	20,7	0	0,0	6	20,7	11	37,9	1	3,4	12	41,4	29
26	ELT 2570	CIRCUITOS ELECTRICOS II	17	12,9	4	3,0	21	15,9	51	38,6	7	5,3	58	43,9	48	36,4	5	3,8	53	40,2	132
27	ELT 2580	ELECTRONICA I	22	32,4	7	10,3	29	42,6	22	32,4	3	4,4	25	36,8	14	20,6	0	0,0	14	20,6	68
28	ELT 2590	SISTEMAS DE CONTROL I	12	15,6	4	5,2	16	20,8	33	42,9	6	7,8	39	50,6	20	26,0	2	2,6	22	28,6	77
29	ELT 3520	INSTALACIONES ELECTRICAS I	11	24,4	1	2,2	12	26,7	15	33,3	2	4,4	17	37,8	12	26,7	4	8,9	16	35,6	45
30	ELT 3961	SISTEMAS DE POTENCIA III	3	60,0	0	0,0	3	60,0	1	20,0	0	0,0	1	20,0	0	0,0	1	20,0	1	20,0	5
31	IND 3216	PREPARACION Y EVALUACION DE PROYECTOS	12	14,6	1	1,2	13	15,9	45	54,9	7	8,5	52	63,4	14	17,1	3	3,7	17	20,7	82
32	MAT 2208	ECUACIONES DIFERENCIALES II	1	100	0	0,0	1	100,0	0	0,0	0	0,0	0	0,0	0	0,0	0	0,0	0	0,0	1
33	SIS 2510	INVESTIGACION OPERATIVA I	5	27,8	1	5,6	6	33,3	5	27,8	1	5,6	6	33,3	4	22,2	2	11,1	6	33,3	18
TOTAL ALUMNOS CON ASIGNATURAS DEL QUINTO SEMESTRE			95		22		117		192		32		224		149		20		169		510
PROMEDIO ALUMNOS CON ASIGNATURA QUINTO SEMESTRE			9,5	18,6	2,2	4,3	11,7	22,9	19,2	37,6	3,2	6,3	22,4	43,9	14,9	29,2	2,0	3,9	16,9	33,1	51,0
SEXTO SEMESTRE																					
34	ELT 2641	MAQUINAS ELECTRICAS I	7	41,2	2	11,8	9	52,9	7	41,2	0	0,0	7	41,2	1	5,9	0	0,0	1	5,9	17
35	ELT 2651	PRESUPUESTOS ORGANIZACION Y DIRECCION EMPRESARIAL	11	26,2	4	9,5	15	35,7	19	45,2	3	7,1	22	52,4	5	11,9	0	0,0	5	11,9	42
36	ELT 2652	ELECTRONICA DE TELECOMUNICACIONES	4	22,2	4	22,2	8	44,4	2	11,1	1	5,6	3	16,7	7	38,9	0	0,0	7	38,9	18
37	ELT 2672	MAQUINAS ELECTRICAS	7	43,8	3	18,8	10	62,5	4	25,0	0	0,0	4	25,0	2	12,5	0	0,0	2	12,5	16
38	ELT 2680	ELECTRONICA DIGITAL I	6	12,5	3	6,3	9	18,8	25	52,1	6	12,5	31	64,6	7	14,6	1	2,1	8	16,7	48
39	ELT 2682	ELECTRONICA II	7	21,2	3	9,1	10	30,3	14	42,4	3	9,1	17	51,5	6	18,2	0	0,0	6	18,2	33
40	ELT 2690	ELECTRONICA DE POTENCIA I	7	15,6	2	4,4	9	20,0	16	35,6	3	6,7	19	42,2	16	35,6	1	2,2	17	37,8	45
41	ELT 2692	SISTEMAS DE CONTROL II	1	1,6	2	3,3	3	4,9	36	59,0	11	18,0	47	77,0	9	14,8	2	3,3	11	18,0	61
42	ELT 2761	SISTEMAS DE POTENCIA I	6	25,0	1	4,2	7	29,2	12	50,0	0	0,0	12	50,0	5	20,8	0	0,0	5	20,8	24
43	ELT 3611	CENTRALES ELECTRICAS	12	52,2	3	13,0	15	65,2	1	4,3	1	4,3	2	8,7	6	26,1	0	0,0	6	26,1	23
44	ELT 3620	INSTALACIONES ELECTRICAS II	13	15,3	2	2,4	15	17,6	19	22,4	5	5,9	24	28,2	43	50,6	3	3,5	46	54,1	85
45	ELT 3632	TELECOMUNICACIONES I	3	25,0	4	33,3	7	58,3	0	0,0	2	16,7	2	16,7	3	25,0	0	0,0	3	25,0	12
46	SIS 2210	METODOLOGIA DE LA PROGRAMACION II	1	14,3	0	0,0	1	14,3	0	0,0	1	14,3	1	14,3	2	28,6	3	42,9	5	71,4	7
TOTAL ALUMNOS CON ASIGNATURAS DEL SEXTO SEMESTRE			85		33		118		155		36		191		112		10		122		431
PROMEDIO ALUMNOS CON ASIGNATURA DEL SEXTO SEMESTRE			6,5	19,7	2,5	7,7	9,1	27,4	11,9	36,0	2,8	8,4	14,7	44,3	8,6	26,0	0,8	2,3	9,4	28,3	33,2

Continua...

Cuadro 26  
 FACULTAD NACIONAL DE INGENIERÍA  
 CARRERA: INGENIERÍA ELÉCTRICA E ING. ELECTRÓNICA  
 PROMOCIÓN Y RETENCIÓN POR ASIGNATURA  
 SEMESTRE II-2022

ASIGNATURA			ALUMNOS POR ASIGNATURA																		Total Alumnos Inscritos	
			APROBADOS						REPROBADOS						ABANDONOS							
			Varones		Mujeres		Total		Varones		Mujeres		Total		Varones		Mujeres		Total			
Nº	SIGLA	NOMBRE		Nº	%	Nº	%	Nº	%	Nº	%	Nº	%	Nº	%	Nº	%	Nº	%	Nº	%	
<b>OCTAVO SEMESTRE</b>																						
59	ELT 2811	MEDICIONES ELECTRICAS	11	15,3	1	1,4	12	16,7	41	56,9	4	5,6	45	62,5	15	20,8	0	0,0	15	20,8	72	
60	ELT 3790	CONTROL DE MAQUINAS ELECTRICAS	9	32,1	4	14,3	13	46,4	6	21,4	6	21,4	12	42,9	1	3,6	2	7,1	3	10,7	28	
61	ELT 3822	MICROCONTROLADORES	5	12,8	6	15,4	11	28,2	16	41,0	7	17,9	23	59,0	3	7,7	2	5,1	5	12,8	39	
62	ELT 3831	PROTECCIONES DE SISTEMAS DE POTENCIA	11	52,4	1	4,8	12	57,1	2	9,5	0	0,0	2	9,5	7	33,3	0	0,0	7	33,3	21	
63	ELT 3832	TELECOMUNICACIONES III	3	42,9	2	28,6	5	71,4	0	0,0	0	0,0	0	0,0	2	28,6	0	0,0	2	28,6	7	
64	ELT 3841	SISTEMAS DE POTENCIA II	12	21,4	0	0,0	12	21,4	21	37,5	4	7,1	25	44,6	18	32,1	1	1,8	19	33,9	56	
65	ELT 3861	ELECTRICOS DE POTENCIA	17	77,3	1	4,5	18	81,8	2	9,1	0	0,0	2	9,1	2	9,1	0	0,0	2	9,1	22	
66	ELT 3862	PROPAGACION Y ANTENAS	8	38,1	1	4,8	9	42,9	6	28,6	4	19,0	10	47,6	1	4,8	1	4,8	2	9,5	21	
67	ELT 3880	INSTRUMENTACION	4	11,8	3	8,8	7	20,6	19	55,9	6	17,6	25	73,5	2	5,9	0	0,0	2	5,9	34	
68	ELT 3890	AUTOMATICA I	15	18,8	9	11,3	24	30,0	32	40,0	7	8,8	39	48,8	15	18,8	2	2,5	17	21,3	80	
TOTAL ALUMNOS CON ASIGNATURAS DEL OCTAVO SEMESTRE			95		28		123		145		38		183		66		8		74		380	
PROMEDIO ALUMNOS CON ASIGNATURA OCTAVO SEMESTRE			9,5	25,0	2,8	7,4	12,3	32,4	14,5	38,2	3,8	10,0	18,3	48,2	6,6	17,4	0,8	2,1	7,4	19,5	38,0	
<b>NOVENO SEMESTRE</b>																						
69	ELT 2821	MAQUINAS ELECTRICAS III	7	70,0	1	10,0	8	80,0	2	20,0	0	0,0	2	20,0	0	0,0	0	0,0	0	0,0	10	
70	ELT 3851	TECNICAS DE ALTA TENSION	8	30,8	1	3,8	9	34,6	13	50,0	1	3,8	14	53,8	3	11,5	0	0,0	3	11,5	26	
71	ELT 3910	PLANIFICACION DE PROYECTO DE GRADO	24	77,4	2	6,5	26	83,9	3	9,7	1	3,2	4	12,9	1	3,2	0	0,0	1	3,2	31	
72	ELT 3920	PRACTICAS EN LA INDUSTRIA	27	47,4	6	10,5	33	57,9	0	0,0	0	0,0	0	0,0	19	33,3	5	8,8	24	42,1	57	
73	ELT 3922	SISTEMAS MOVILES Y SATELITALES	4	40,0	3	30,0	7	70,0	3	30,0	0	0,0	3	30,0	0	0,0	0	0,0	0	0,0	10	
74	ELT 3942	ROBOTICA	2	33,3	1	16,7	3	50,0	0	0,0	0	0,0	0	0,0	3	50,0	0	0,0	3	50,0	6	
75	ELT 3952	PROCESAMIENTO DIGITAL DE SEÑALES	4	19,0	6	28,6	10	47,6	3	14,3	5	23,8	8	38,1	3	14,3	0	0,0	3	14,3	21	
76	ELT 3962	GESTION DE REDES DE TELECOMUNICACIONES	3	21,4	5	35,7	8	57,1	2	14,3	2	14,3	4	28,6	2	14,3	0	0,0	2	14,3	14	
77	ELT 3971	SUBESTACIONES ELECTRICAS	9	37,5	1	4,2	10	41,7	6	25,0	4	16,7	10	41,7	4	16,7	0	0,0	4	16,7	24	
78	ELT 3981	TARIFICACION Y REGULACION SECTORIAL ELECTRICA	6	27,3	0	0,0	6	27,3	13	59,1	1	4,5	14	63,6	1	4,5	1	4,5	2	9,1	22	
79	ELT 3992	AUTOMATICA II	4	57,1	2	28,6	6	85,7	0	0,0	0	0,0	0	0,0	1	14,3	0	0,0	1	14,3	7	
80	IND 3206	ORGANIZACION INDUSTRIAL Y PRESUPUESTOS	13	50,0	5	19,2	18	69,2	0	0,0	2	7,7	2	7,7	6	23,1	0	0,0	6	23,1	26	
81	IND 3217	EVALUACION SOCIAL DE PROYECTOS	6	40,0	2	13,3	8	53,3	0	0,0	2	13,3	2	13,3	5	33,3	0	0,0	5	33,3	15	
TOTAL ALUMNOS CON ASIGNATURAS DEL NOVENO SEMESTRE			117		35		152		45		18		63		48		6		54		269	
PROMEDIO ALUMNOS CON ASIGNATURA NOVENO SEMESTRE			9,0	43,5	2,7	13,0	11,7	56,5	3,5	16,7	1,4	6,7	4,8	23,4	3,7	17,8	0,5	2,2	4,2	20,1	20,7	
<b>DECIMO SEMESTRE</b>																						
82	ELT 3990	GRADUACION	0	0,0	0	0,0	0	0,0	0	0,0	0	0,0	0	0,0	47	78,3	13	21,7	60	100	60	
TOTAL ALUMNOS CON ASIGNATURAS DEL DECIMO SEMESTRE			0		0		0		0		0		0		47		13		60		60	
PROMEDIO ALUMNOS CON ASIGNATURA DECIMO SEMESTRE			0,0	0,0	0,0	0,0	0,0	0,0	0,0	0,0	0,0	0,0	0,0	0,0	47,0	78,3	13,0	21,7	60,0	100	60,0	
TOTAL ALUMNOS EN LA CARRERA			870		199		1069		1280		242		1522		1086		108		1194		3785	
PROMEDIO ALUMNO-ASIGNATURA EN LA CARRERA			10,6	23,0	2,4	5,3	13,0	28,2	15,6	33,8	3,0	6,4	18,6	40,2	13,2	28,7	1,3	2,9	14,6	31,5	46,2	



Cuadro 27  
 FACULTAD NACIONAL DE INGENIERÍA  
 CARRERA: INGENIERÍA MECÁNICA Y ELECTROMECAÁNICA  
 PROMOCIÓN Y RETENCIÓN POR ASIGNATURA  
 SEMESTRE II-2022

ASIGNATURA			ALUMNOS POR ASIGNATURA																		Total Alumnos Inscritos	
			APROBADOS						REPROBADOS						ABANDONOS							
			Varones		Mujeres		Total		Varones		Mujeres		Total		Varones		Mujeres		Total			
Nº	SIGLA	NOMBRE		Nº	%	Nº	%	Nº	%	Nº	%	Nº	%	Nº	%	Nº	%	Nº	%	Nº	%	
PRIMER SEMESTRE																						
1	FIS 1100	FISICA I		24	41,4	3	1,6	27	43,0	82	44,3	5	2,7	87	47,0	70	37,8	1	0,5	71	38,4	185
2	MAT 1100	ALGEBRA I		35	14,4	5	2,1	40	16,5	70	28,8	8	3,3	78	32,1	123	50,6	2	0,8	125	51,4	243
3	MAT 1101	CALCULO I		32	14,0	3	1,3	35	15,4	67	29,4	3	1,3	70	30,7	120	52,6	3	1,3	123	53,9	228
4	MEC 1101	DIBUJO TECNICO		34	19,0	3	1,7	37	20,7	32	17,9	4	2,2	36	20,1	104	58,1	2	1,1	106	59,2	179
5	QMC 1100	QUIMICA GENERAL		41	15,0	5	1,8	46	16,8	114	41,8	8	2,9	122	44,7	103	37,7	2	0,7	105	38,5	273
TOTAL ALUMNOS CON ASIGNATURAS DEL PRIMER SEMESTRE				166		19		185		365		28		393		520		10		530		1108
PROMEDIO ALUMNOS CON ASIGNATURA PRIMER SEMESTRE				33,2	15,0	3,8	1,7	37,0	16,7	73,0	32,9	5,6	2,5	78,6	35,5	104	46,9	2,0	0,9	106	47,8	221,6
SEGUNDO SEMESTRE																						
6	FIS 1102	FISICA II		39	29,8	6	4,6	45	34,4	37	28,2	2	1,5	39	29,8	46	35,1	1	0,8	47	35,9	131
7	MAT 1102	CALCULO II		33	21,9	2	1,3	35	23,2	56	37,1	8	5,3	64	42,4	49	32,5	3	2,0	52	34,4	151
8	MAT 1103	ALGEBRA II		29	19,0	3	2,0	32	20,9	54	35,3	4	2,6	58	37,9	60	39,2	3	2,0	63	41,2	153
9	MAT 1135	ESTADISTICA I		5	11,6	1	2,3	6	14,0	14	32,6	0	0,0	14	32,6	23	53,5	0	0,0	23	53,5	43
10	MEC 1102	DIBUJO MECANICO		25	14,7	6	3,5	31	18,2	55	32,4	2	1,2	57	33,5	76	44,7	6	3,5	82	48,2	170
11	SIS 1110	METODOLOGIA DE LA PROGRAMACION I		14	40,0	5	14,3	19	54,3	7	20,0	1	2,9	8	22,9	7	20,0	1	2,9	8	22,9	35
TOTAL ALUMNOS CON ASIGNATURAS SEGUNDO SEMESTRE				145		23		168		223		17		240		261		14		275		683
PROMEDIO ALUMNOS CON ASIGNATURA SEGUNDO SEMESTRE				24,2	21,2	3,8	3,4	28,0	24,6	37,2	32,7	2,8	2,5	40,0	35,1	43,5	38,2	2,3	2,0	45,8	40,3	113,8
TERCER SEMESTRE																						
12	FIS 1200	FISICA III		29	26,6	5	4,6	34	31,2	42	38,5	0	0,0	42	38,5	28	25,7	5	4,6	33	30,3	109
13	MAT 1105	METODOS NUMERICOS I		33	22,3	1	0,7	34	23,0	60	40,5	5	3,4	65	43,9	46	31,1	3	2,0	49	33,1	148
14	MAT 1207	ECUACIONES DIFERENCIALES I		22	16,3	1	0,7	23	17,0	56	41,5	9	6,7	65	48,1	43	31,9	4	3,0	47	34,8	135
15	MAT 1218	VARIABLE COMPLEJA		40	36,7	3	2,8	43	39,4	38	34,9	2	1,8	40	36,7	24	22,0	2	1,8	26	23,9	109
16	MEC 1240	MECANICA TECNICA		26	18,4	5	3,5	31	22,0	60	42,6	4	2,8	64	45,4	44	31,2	2	1,4	46	32,6	141
17	MEC 2244	TERMODINAMICA TECNICA I		6	31,6	0	0,0	6	31,6	6	31,6	0	0,0	6	31,6	7	36,8	0	0,0	7	36,8	19
18	MEC 2248	TEORIA Y ENSAYO DE MATERIALES		3	33,3	0	0,0	3	33,3	3	33,3	0	0,0	3	33,3	3	33,3	0	0,0	3	33,3	9
19	MEC 2254	TERMODINAMICA TECNICA		10	8,5	0	0,0	10	8,5	26	22,2	0	0,0	26	22,2	76	65,0	5	4,3	81	69,2	117
20	SIS 2210	METODOLOGIA DE LA PROGRAMACION II		8	25,0	1	3,1	9	28,1	13	40,6	4	12,5	17	53,1	6	18,8	0	0,0	6	18,8	32
TOTAL ALUMNOS CON ASIGNATURAS DEL TERCER SEMESTRE				177		16		193		304		24		328		277		21		298		819
PROMEDIO ALUMNOS CON ASIGNATURA TERCER SEMESTRE				19,7	21,6	1,8	2,0	21,4	23,6	33,8	37,1	2,7	2,9	36,4	40,0	30,8	33,8	2,3	2,6	33,1	36,4	91,0
CUARTO SEMESTRE																						
21	ELT 2273	ELECTROTECNIA APLICADA		6	35,3	0	0,0	6	35,3	5	29,4	0	0,0	5	29,4	6	35,3	0	0,0	6	35,3	17
22	ELT 2460	CIRCUITOS ELECTRICOS I		20	16,3	1	0,8	21	17,1	71	57,7	14	11,4	85	69,1	13	10,6	4	3,3	17	13,8	123

Continúa...

Cuadro 27  
 FACULTAD NACIONAL DE INGENIERÍA  
 CARRERA: INGENIERÍA MECÁNICA Y ELECTROMECAÁNICA  
 PROMOCIÓN Y RETENCIÓN POR ASIGNATURA  
 SEMESTRE II-2022

ASIGNATURA			ALUMNOS POR ASIGNATURA																		Total Alumnos Inscritos	
			APROBADOS						REPROBADOS						ABANDONOS							
			Varones		Mujeres		Total		Varones		Mujeres		Total		Varones		Mujeres		Total			
Nº	SIGLA	NOMBRE		Nº	%	Nº	%	Nº	%	Nº	%	Nº	%	Nº	%	Nº	%	Nº	%	Nº	%	
23	ELT 2580	ELECTRONICA I		22	21,0	1	1,0	23	21,9	44	41,9	6	5,7	50	47,6	29	27,6	3	2,9	32	30,5	105
24	HUM 4310	REDACCION - ORATORIA Y LIDERAZGO		5	100	0	0,0	5	100,0	0	0,0	0	0,0	0	0,0	0	0,0	0	0,0	0	0,0	5
25	INF 2310	SISTEMAS OPERATIVOS I		9	64,3	5	35,7	14	100,0	0	0,0	0	0,0	0	0,0	0	0,0	0	0,0	0	0,0	14
26	MAT 2315	TRANSFORMADAS INTEGRALES		27	25,7	3	2,9	30	28,6	44	41,9	2	1,9	46	43,8	29	27,6	0	0,0	29	27,6	105
27	MEC 2239	MECANICA DE FABRICACION		22	47,8	1	2,2	23	50,0	12	26,1	1	2,2	13	28,3	8	17,4	2	4,3	10	21,7	46
28	MEC 2242	PROCESOS DE MANUFACTURA I		5	38,5	1	7,7	6	46,2	3	23,1	0	0,0	3	23,1	4	30,8	0	0,0	4	30,8	13
29	MEC 2245	MECANICA DE FLUIDOS I		27	29,0	1	1,1	28	30,1	35	37,6	3	3,2	38	40,9	24	25,8	3	3,2	27	29,0	93
30	MEC 2250	TERMODINAMICA TECNICA II		8	28,6	1	3,6	9	32,1	11	39,3	0	0,0	11	39,3	8	28,6	0	0,0	8	28,6	28
31	MEC 2260	MECANICA DE MATERIALES I		30	34,9	1	1,2	31	36,0	33	38,4	4	4,7	37	43,0	16	18,6	2	2,3	18	20,9	86
32	MEC 2441	MECANICA DE FLUIDOS Y MAQUINAS HIDRAULICAS		5	16,7	2	6,7	7	23,3	18	60,0	3	10,0	21	70,0	2	6,7	0	0,0	2	6,7	30
33	SIS 2430	PROGRAMACION GRAFICA		13	43,3	3	10,0	16	53,3	9	30,0	5	16,7	14	46,7	0	0,0	0	0,0	0	0,0	30
TOTAL ALUMNOS CON ASIGNATURAS DEL CUARTO SEMESTRE				199		20		219		285		38		323		139		14		153		695
PROMEDIO ALUMNOS CON ASIGNATURA CUARTO SEMESTRE				15,3	28,6	1,5	2,9	16,8	31,5	21,9	41,0	2,9	5,5	24,8	46,5	10,7	20,0	1,1	2,0	11,8	22,0	53,5
QUINTO SEMESTRE																						
34	ELT 2522	SEÑALES Y SISTEMAS DISCRETOS		3	5,2	1	25,0	4	30,2	0	0,0	0	0,0	0	0,0	0	0,0	0	0,0	0	0,0	4
35	ELT 2570	CIRCUITOS ELECTRICOS II		22	22,9	1	1,0	23	24,0	46	47,9	1	1,0	47	49,0	26	27,1	0	0,0	26	27,1	96
36	ELT 2590	SISTEMAS DE CONTROL I		25	33,3	3	4,0	28	37,3	31	41,3	1	1,3	32	42,7	14	18,7	1	1,3	15	20,0	75
37	INF 3510	REDES INFORMATICAS I		10	55,6	0	0,0	10	55,6	3	16,7	4	22,2	7	38,9	1	5,6	0	0,0	1	5,6	18
38	MEC 2243	PROCESOS DE MANUFACTURA II		6	54,5	0	0,0	6	54,5	4	36,4	0	0,0	4	36,4	1	9,1	0	0,0	1	9,1	11
39	MEC 2246	MECANISMOS		10	27,0	0	0,0	10	27,0	19	51,4	0	0,0	19	51,4	7	18,9	1	2,7	8	21,6	37
40	MEC 2249	MECANICA DE FLUIDOS II		6	50,0	0	0,0	6	50,0	0	0,0	0	0,0	0	0,0	5	41,7	1	8,3	6	50,0	12
41	MEC 2253	MAQUINAS HIDRAULICAS Y NEUMATICAS		15	12,2	1	0,8	16	13,0	46	37,4	2	1,6	48	39,0	57	46,3	2	1,6	59	48,0	123
42	MEC 2255	ELEMENTOS DE MAQUINAS I		30	23,3	0	0,0	30	23,3	35	27,1	1	0,8	36	27,9	58	45,0	5	3,9	63	48,8	129
43	MEC 2261	MECANICA DE MATERIALES II		3	42,9	0	0,0	3	42,9	2	28,6	0	0,0	2	28,6	2	28,6	0	0,0	2	28,6	7
44	MEC 3342	INSTALACIONES ELECTROMECANICAS		31	77,5	2	5,0	33	82,5	1	2,5	0	0,0	1	2,5	6	15,0	0	0,0	6	15,0	40
TOTAL ALUMNOS CON ASIGNATURAS DEL QUINTO SEMESTRE				161		8		169		187		9		196		177		10		187		552
PROMEDIO ALUMNOS CON ASIGNATURA QUINTO SEMESTRE				14,6	29,2	0,7	1,4	15,4	30,6	17,0	33,9	0,8	1,6	17,8	35,5	16,1	32,1	0,9	1,8	17,0	33,9	50,2
SEXTO SEMESTRE																						
45	ELT 2641	MAQUINAS ELECTRICAS I		15	55,6	2	7,4	17	63,0	8	29,6	0	0,0	8	29,6	2	7,4	0	0,0	2	7,4	27
46	ELT 2680	ELECTRONICA DIGITAL I		10	22,7	2	4,5	12	27,3	28	63,6	0	0,0	28	63,6	4	9,1	0	0,0	4	9,1	44

Continúa...

Cuadro 27  
 FACULTAD NACIONAL DE INGENIERÍA  
 CARRERA: INGENIERÍA MECÁNICA Y ELECTROMECAÁNICA  
 PROMOCIÓN Y RETENCIÓN POR ASIGNATURA  
 SEMESTRE II-2022

ASIGNATURA			ALUMNOS POR ASIGNATURA																		Total Alumnos Inscritos
			APROBADOS						REPROBADOS						ABANDONOS						
Nº	SIGLA	NOMBRE	Varones		Mujeres		Total		Varones		Mujeres		Total		Varones		Mujeres		Total		
			Nº	%	Nº	%	Nº	%	Nº	%	Nº	%	Nº	%	Nº	%	Nº	%	Nº	%	
47	ELT 2682	ELECTRONICA II	6	66,7	1	11,1	7	77,8	2	22,2	0	0,0	2	22,2	0	0,0	0	0,0	0	0,0	9
48	ELT 2692	SISTEMAS DE CONTROL II	20	20,4	2	2,0	22	22,4	58	59,2	4	4,1	62	63,3	13	13,3	1	1,0	14	14,3	98
49	ELT 2811	MEDICIONES ELECTRICAS	17	13,7	0	0,0	17	13,7	77	62,1	5	4,0	82	66,1	25	20,2	0	0,0	25	20,2	124
50	ELT 3631	LINEAS DE TRANSMISION	1	8,3	0	0,0	1	8,3	8	66,7	0	0,0	8	66,7	3	25,0	0	0,0	3	25,0	12
51	IND 3226	CONTROL DE LA CALIDAD	21	14,4	0	0,0	21	14,4	70	47,9	3	2,1	73	50,0	50	34,2	2	1,4	52	35,6	146
52	INF 3530	ESTRUCTURA DE COMPUTADORES II	8	80,0	0	0,0	8	80,0	2	20,0	0	0,0	2	20,0	0	0,0	0	0,0	0	0,0	10
53	MEC 2251	TRANSFERENCIA DE CALOR	16	22,2	1	1,4	17	23,6	34	47,2	4	5,6	38	52,8	16	22,2	1	1,4	17	23,6	72
54	MEC 2252	MAQUINAS HIDRAULICAS	10	23,8	0	0,0	10	23,8	14	33,3	1	2,4	15	35,7	15	35,7	2	4,8	17	40,5	42
55	MEC 2331	MAQUINAS TERMICAS I	26	78,8	2	6,1	28	84,8	3	9,1	0	0,0	3	9,1	2	6,1	0	0,0	2	6,1	33
56	MEC 2334	VIBRACIONES MECANICAS	4	28,6	1	7,1	5	35,7	5	35,7	0	0,0	5	35,7	4	28,6	0	0,0	4	28,6	14
57	MEC 3263	ELEMENTOS DE MAQUINAS II	55	34,8	1	0,6	56	35,4	62	39,2	2	1,3	64	40,5	37	23,4	1	0,6	38	24,1	158
TOTAL ALUMNOS CON ASIGNATURAS DEL SEXTO SEMESTRE			209		12		221		371		19		390		171		7		178		789
PROMEDIO ALUMNOS CON ASIGNATURA SEXTO SEMESTRE			16,1	26,5	0,9	1,5	17,0	28,0	28,5	47,0	1,5	2,4	30,0	49,4	13,2	21,7	0,5	0,9	13,7	22,6	60,7
SEPTIMO SEMESTRE																					
58	ELT 2690	ELECTRONICA DE POTENCIA I	6	66,7	2	22,2	8	88,9	1	11,1	0	0,0	1	11,1	0	0,0	0	0,0	0	0,0	9
59	ELT 2731	MAQUINAS ELECTRICAS II	12	13,8	1	1,1	13	14,9	65	74,7	2	2,3	67	77,0	7	8,0	0	0,0	7	8,0	87
60	ELT 2821	MAQUINAS ELECTRICAS III	0	0,0	2	100	2	100,0	0	0,0	0	0,0	0	0,0	0	0,0	0	0,0	0	0,0	2
61	ELT 3620	INSTALACIONES ELECTRICAS II	13	26,0	1	2,0	14	28,0	20	40,0	2	4,0	22	44,0	14	28,0	0	0,0	14	28,0	50
62	ELT 3722	ELECTRONICA DIGITAL II	3	50,0	2	33,3	5	83,3	0	0,0	0	0,0	0	0,0	1	16,7	0	0,0	1	16,7	6
63	ELT 3751	SISTEMAS DE DISTRIBUCION	7	70,0	1	10,0	8	80,0	0	0,0	0	0,0	0	0,0	2	20,0	0	0,0	2	20,0	10
64	ELT 3752	DISEÑO Y PROYECTOS DE CONTROL	2	25,0	1	12,5	3	37,5	4	50,0	1	12,5	5	62,5	0	0,0	0	0,0	0	0,0	8
65	IND 3136	GESTION DEL TALENTO HUMANO	1	33,3	2	66,7	3	100,0	0	0,0	0	0,0	0	0,0	0	0,0	0	0,0	0	0,0	3
66	IND 3216	PREPARACION Y EVALUACION DE PROYECTOS	27	36,0	0	0,0	27	36,0	41	54,7	1	1,3	42	56,0	6	8,0	0	0,0	6	8,0	75
67	INF 3731	INTELIGENCIA ARTIFICIAL I	2	50,0	1	25,0	3	75,0	1	25,0	0	0,0	1	25,0	0	0,0	0	0,0	0	0,0	4
68	MCT 2310	TRANSMISIONES MECANICAS	2	33,3	2	33,3	4	66,7	1	16,7	1	16,7	2	33,3	0	0,0	0	0,0	0	0,0	6
69	MEC 3264	ESTRUCTURAS METALICAS	5	16,7	1	3,3	6	20,0	14	46,7	1	3,3	15	50,0	8	26,7	1	3,3	9	30,0	30
70	MEC 3332	MAQUINAS NEUMATICAS	10	23,3	2	4,7	12	27,9	20	46,5	1	2,3	21	48,8	10	23,3	0	0,0	10	23,3	43
71	MEC 3500	INGENIERIA ENERGETICA	4	57	1	14,3	5	71,4	0	0,0	0	0,0	0	0,0	2	28,6	0	0,0	2	28,6	7
TOTAL ALUMNOS CON ASIGNATURAS DEL SEPTIMO SEMESTRE			94		19		113		167		9		176		50		1		51		340
PROMEDIO ALUMNOS CON ASIGNATURA SEPTIMO SEMESTRE			6,7	27,6	1,4	5,6	8,1	33,2	11,9	49,1	0,6	2,6	12,6	51,8	3,6	14,7	0,1	0,3	3,6	15,0	24,3

Continúa...

Cuadro 27  
 FACULTAD NACIONAL DE INGENIERÍA  
 CARRERA: INGENIERÍA MECÁNICA Y ELECTROMECAÁNICA  
 PROMOCIÓN Y RETENCIÓN POR ASIGNATURA  
 SEMESTRE II-2022

ASIGNATURA			ALUMNOS POR ASIGNATURA																		Total Alumnos Inscritos	
			APROBADOS						REPROBADOS						ABANDONOS							
			Varones		Mujeres		Total		Varones		Mujeres		Total		Varones		Mujeres		Total			
Nº	SIGLA	NOMBRE		Nº	%	Nº	%	Nº	%	Nº	%	Nº	%	Nº	%	Nº	%	Nº	%	Nº	%	
OCTAVO SEMESTRE																						
72	ELT 3712	ELECTRONICA DE POTENCIA II		14	70,0	0	0,0	14	70,0	3	15,0	0	0,0	3	15,0	2	10,0	1	5,0	3	15,0	20
73	ELT 3822	MICROCONTROLADORES		0	0,0	5	55,6	5	55,6	3	33,3	1	11,1	4	44,4	0	0,0	0	0,0	0	0,0	9
74	ELT 3880	INSTRUMENTACION		7	58,3	2	16,7	9	75,0	1	8,3	2	16,7	3	25,0	0	0,0	0	0,0	0	0,0	12
75	ELT 3890	AUTOMATICA I		20	30,3	2	3,0	22	33,3	37	56,1	2	3,0	39	59,1	4	6,1	1	1,5	5	7,6	66
76	IND 2108	COSTOS INDUSTRIALES		2	10,0	2	10,0	4	20,0	12	60,0	1	5,0	13	65,0	3	15,0	0	0,0	3	15,0	20
77	IND 2204	SEGURIDAD E HIGIENE INDUSTRIAL		9	81,8	0	0,0	9	81,8	1	9,1	0	0,0	1	9,1	1	9,1	0	0,0	1	9,1	11
78	IND 3206	ORGANIZACION INDUSTRIAL Y PRESUPUESTOS		5	55,6	0	0,0	5	55,6	2	22,2	0	0,0	2	22,2	2	22,2	0	0,0	2	22,2	9
79	INF 3751	PROGRAMACION DE ROBOTS		12	70,6	5	29,4	17	100,0	0	0,0	0	0,0	0	0,0	0	0,0	0	0,0	0	0,0	17
80	MEC 3300	INGENIERIA DE MANTENIMIENTO		18	40,0	3	6,7	21	46,7	18	40,0	0	0,0	18	40,0	6	13,3	0	0,0	6	13,3	45
81	MEC 3330	DISEÑO DE MAQUINAS		10	30,3	1	3,0	11	33,3	11	33,3	1	3,0	12	36,4	10	30,3	0	0,0	10	30,3	33
82	MEC 3333	AUTOMATIZACION HIDRAULICA Y NEUMATICA		10	32,3	3	9,7	13	41,9	12	38,7	0	0,0	12	38,7	6	19,4	0	0,0	6	19,4	31
83	MEC 3337	MAQUINAS TERMICAS II		28	45,9	1	1,6	29	47,5	22	36,1	2	3,3	24	39,3	8	13,1	0	0,0	8	13,1	61
84	MEC 3339	PRACTICAS EN LA INDUSTRIA I		18	27,7	1	1,5	19	29,2	0	0,0	0	0,0	0	0,0	45	69,2	1	1,5	46	70,8	65
85	MEC 3341	INGENIERIA AUTOMOTRIZ		23	34,8	2	3,0	25	37,9	30	45,5	0	0,0	30	45,5	10	15,2	1	1,5	11	16,7	66
86	MEC 3550	MANUFACTURA INTEGRADA POR COMPUTADORA		21	50,0	4	9,5	25	59,5	11	26,2	1	2,4	12	28,6	5	11,9	0	0,0	5	11,9	42
TOTAL ALUMNOS CON ASIGNATURAS DEL OCTAVO SEMESTRE				197		31		228		163		10		173		102		4		106		507
PROMEDIO ALUMNOS CON ASIGNATURA OCTAVO SEMESTRE				13,1	38,9	2,1	6,1	15,2	45,0	10,9	32,1	0,7	2,0	11,5	34,1	6,8	20,1	0,3	0,8	7,1	20,9	33,8
NOVENO SEMESTRE																						
86	ELT 3611	CENTRALES ELECTRICAS		15	83	1	5,6	16	88,9	2	11,1	0	0,0	2	11,1	0	0,0	0	0,0	0	0,0	18
87	ELT 3942	ROBOTICA		7	87,5	1	12,5	8	100,0	0	0,0	0	0,0	0	0,0	0	0,0	0	0,0	0	0,0	8
88	ELT 3952	PROCESAMIENTO DIGITAL DE SEÑALES		5	83,3	0	0,0	5	83,3	0	0,0	1	16,7	1	16,7	0	0,0	0	0,0	0	0,0	6
89	ELT 3971	SUBESTACIONES ELECTRICAS		13	40,6	0	0,0	13	40,6	16	50,0	1	3,1	17	53,1	2	6,3	0	0,0	2	6,3	32
90	MEC 3338	REFRIGERACION Y AIRE ACONDICIONADO		14	13,3	2	1,9	16	15,2	79	75,2	1	1,0	80	76,2	9	8,6	0	0,0	9	8,6	105
91	MEC 3340	MAQUINAS DE ELEVACION Y TRANSPORTE		24	54,5	3	6,8	27	61,4	14	31,8	0	0,0	14	31,8	3	6,8	0	0,0	3	6,8	44
92	MEC 3343	MAQUINAS TERMICAS III		9	64,3	0	0,0	9	64,3	3	21,4	0	0,0	3	21,4	2	14,3	0	0,0	2	14,3	14
93	MEC 3345	PRACTICAS EN LA INDUSTRIA II		15	48,4	0	0,0	15	48,4	0	0,0	0	0,0	0	0,0	15	48,4	1	3,2	16	51,6	31
94	MEC 3390	GRADUACION I		35	46,7	1	1,3	36	48,0	25	33,3	2	2,7	27	36,0	12	16,0	0	0,0	12	16,0	75
TOTAL ALUMNOS CON ASIGNATURAS DEL NOVENO SEMESTRE				137		8		145		139		5		144		43		1		44		333
PROMEDIO ALUMNOS CON ASIGNATURA NOVENO SEMESTRE				15,2	41,1	0,9	2,4	16,1	43,5	15,4	41,7	0,6	1,5	16,0	43,2	4,8	12,9	0,1	0,3	4,9	13,2	37,0
DECIMO SEMESTRE																						
95	MEC 3399	GRADUACION II		0	0,0	0	0,0	0	0,0	0	0,0	0	0,0	0	0,0	57	100	0	0,0	57	100	57
TOTAL ALUMNOS CON ASIGNATURAS DEL DECIMO SEMESTRE				0		0		0		0		0		0		57		0		57		57
PROMEDIO ALUMNOS CON ASIGNATURA DECIMO SEMESTRE				0,0	0,0	0,0	0,0	0,0	0,0	0,0	0,0	0,0	0,0	0,0	57,0	100	0,0	0,0	57,0	100	57,0	
TOTAL ALUMNOS EN LA CARRERA				1485		156		1641		2204		159		2363		1797		82		1879		5883
PROMEDIO ALUMNO-ASIGNATURA EN LA CARRERA				15,5	25,2	1,6	2,7	17,1	27,9	23,0	37,5	1,7	2,7	24,6	40,2	18,7	30,5	0,9	1,4	19,6	31,9	61,3

Cuadro 28  
 FACULTAD NACIONAL DE INGENIERÍA  
 CARRERA: INGENIERÍA QUÍMICA  
 PROMOCIÓN Y RETENCIÓN POR ASIGNATURA  
 SEMESTRE II-2022

ASIGNATURA			ALUMNOS POR ASIGNATURA																		Total Alumnos Inscritos	
			APROBADOS						REPROBADOS						ABANDONOS							
			Varones		Mujeres		Total		Varones		Mujeres		Total		Varones		Mujeres		Total			
Nº	SIGLA	NOMBRE		Nº	%	Nº	%	Nº	%	Nº	%	Nº	%	Nº	%	Nº	%	Nº	%	Nº	%	
PRIMER SEMESTRE																						
1	FIS 1100	FISICA I		9	15,5	6	10,0	15	25,5	11	18,3	8	13,3	19	31,7	16	26,7	10	16,7	26	43,3	60
2	MAT 1100	ALGEBRA I		13	13,8	17	18,1	30	31,9	12	12,8	12	12,8	24	25,5	30	31,9	10	10,6	40	42,6	94
3	MAT 1101	CALCULO I		10	11,4	6	6,8	16	18,2	13	14,8	10	11,4	23	26,1	33	37,5	16	18,2	49	55,7	88
4	MEC 1101	DIBUJO TECNICO		10	13,2	8	10,5	18	23,7	7	9,2	6	7,9	13	17,1	32	42,1	13	17,1	45	59,2	76
5	QMC 1100	QUIMICA GENERAL		12	12,0	20	20,0	32	32,0	22	22,0	20	20,0	42	42,0	17	17,0	9	9,0	26	26,0	100
TOTAL ALUMNOS CON ASIGNATURAS DEL PRIMER SEMESTRE				54		57		111		65		56		121		128		58		186		418
PROMEDIO ALUMNOS CON ASIGNATURA PRIMER SEMESTRE				10,8	12,9	11,4	13,6	22,2	26,6	13,0	15,6	11,2	13,4	24,2	28,9	25,6	30,6	11,6	13,9	37,2	44,5	83,6
SEGUNDO SEMESTRE																						
6	FIS 1102	FISICA II		11	14,5	18	23,7	29	38,2	12	15,8	14	18,4	26	34,2	15	19,7	6	7,9	21	27,6	76
7	MAT 1102	CALCULO II		8	8,2	12	12,2	20	20,4	27	27,6	25	25,5	52	53,1	15	15,3	11	11,2	26	26,5	98
8	MAT 1103	ALGEBRA II		7	8,1	11	12,8	18	20,9	14	16,3	23	26,7	37	43,0	23	26,7	8	9,3	31	36,0	86
9	PQA 1500	BIOLOGIA		0	0,0	5	50,0	5	50,0	1	10,0	2	20,0	3	30,0	1	10,0	1	10,0	2	20,0	10
10	PRQ 1100	INTRODUCCION A LA INGENIERIA QUIMICA		10	19,2	16	30,8	26	50,0	4	7,7	11	21,2	15	28,8	5	9,6	6	11,5	11	21,2	52
11	QMC 1200	QUIMICA ORGANICA I		8	5,2	13	8,4	21	13,5	44	28,4	62	40,0	106	68,4	16	10,3	12	7,7	28	18,1	155
12	QMC 1320	QUIMICA ANALITICA GENERAL		11	17,5	8	12,7	19	30,2	20	31,7	15	23,8	35	55,6	6	9,5	3	4,8	9	14,3	63
TOTAL ALUMNOS CON ASIGNATURAS SEGUNDO SEMESTRE				55		83		138		122		152		274		81		47		128		540
PROMEDIO ALUMNOS CON ASIGNATURA SEGUNDO SEMESTRE				7,9	10,2	11,9	15,4	19,7	25,6	17,4	22,6	21,7	28,1	39,1	50,7	11,6	15,0	6,7	8,7	18,3	23,7	77,1
TERCER SEMESTRE																						
13	FIS 1200	FISICA III		7	11,9	6	10,2	13	22,0	15	25,4	12	20,3	27	45,8	14	23,7	5	8,5	19	32,2	59
14	MAT 1104	FUNDAMENTOS DE PROGRAMACION		4	7,3	8	14,5	12	21,8	14	25,5	9	16,4	23	41,8	11	20,0	9	16,4	20	36,4	55
15	MAT 1207	ECUACIONES DIFERENCIALES I		6	6,5	12	13,0	18	19,6	18	19,6	27	29,3	45	48,9	10	10,9	19	20,7	29	31,5	92
16	PQA 1301	QUIMICA Y BIOQUIMICA DE ALIMENTOS		2	13,3	4	26,7	6	40,0	0	0,0	5	33,3	5	33,3	2	13,3	2	13,3	4	26,7	15
17	PRQ 3250	QUIMICA Y MICROBIOLOGIA APLICADA		11	29,7	14	37,8	25	67,6	6	16,2	6	16,2	12	32,4	0	0,0	0	0,0	0	0,0	37
18	PRQ 3700	TEORIA DEL CONOCIMIENTO		6	33,3	7	38,9	13	72,2	1	5,6	0	0,0	1	5,6	3	16,7	1	5,6	4	22,2	18
19	QMC 1206	FISICOQUIMICA I		7	13,5	4	7,7	11	21,2	13	25,0	15	28,8	28	53,8	9	17,3	4	7,7	13	25,0	52
TOTAL ALUMNOS CON ASIGNATURAS DEL TERCER SEMESTRE				43		55		98		67		74		141		49		40		89		328
PROMEDIO ALUMNOS CON ASIGNATURA TERCER SEMESTRE				6,1	13,1	7,9	16,8	14,0	29,9	9,6	20,4	10,6	22,6	20,1	43,0	7,0	14,9	5,7	12,2	12,7	27,1	46,9
CUARTO SEMESTRE																						
20	MAT 1105	METODOS NUMERICOS I		12	19,4	11	17,7	23	37,1	8	12,9	17	27,4	25	40,3	11	17,7	3	4,8	14	22,6	62
21	MAT 1135	ESTADISTICA I		8	17,0	9	19,1	17	36,2	4	8,5	8	17,0	12	25,5	7	14,9	11	23,4	18	38,3	47
22	PQA 1302	MICROBIOLOGIA DE LOS ALIMENTOS		1	11,1	5	55,6	6	66,7	0	0,0	3	33,3	3	33,3	0	0,0	0	0,0	0	0,0	9
23	PRQ 2201	TERMODINAMICA I		6	3,8	16	10,3	22	14,1	25	16,0	79	50,6	104	66,7	12	7,7	18	11,5	30	19,2	156
24	PRQ 2206	BALANCE DE MATERIA Y ENERGIA		14	25,0	20	35,7	34	60,7	7	12,5	9	16,1	16	28,6	1	1,8	5	8,9	6	10,7	56
25	QMC 1400	ANALISIS INSTRUMENTAL		6	22,2	13	48,1	19	70,4	2	7,4	2	7,4	4	14,8	1	3,7	3	11,1	4	14,8	27
TOTAL ALUMNOS CON ASIGNATURAS DEL CUARTO SEMESTRE				47		74		121		46		118		164		32		40		72		357
PROMEDIO ALUMNOS CON ASIGNATURA CUARTO SEMESTRE				7,8	13,2	12,3	20,7	20,2	33,9	7,7	12,9	19,7	33,1	27,3	45,9	5,3	9,0	6,7	11,2	12,0	20,2	59,5

Continúa...

Cuadro 28  
 FACULTAD NACIONAL DE INGENIERÍA  
 CARRERA: INGENIERÍA QUÍMICA  
 PROMOCIÓN Y RETENCIÓN POR ASIGNATURA  
 SEMESTRE II-2022

ASIGNATURA			ALUMNOS POR ASIGNATURA																		Total Alumnos Inscritos
			APROBADOS						REPROBADOS						ABANDONOS						
Nº	SIGLA	NOMBRE	Varones		Mujeres		Total		Varones		Mujeres		Total		Varones		Mujeres		Total		
			Nº	%	Nº	%	Nº	%	Nº	%	Nº	%	Nº	%	Nº	%	Nº	%	Nº	%	
QUINTO SEMESTRE																					
26	PQA 3850	OPERACIONES ALIMENTARIAS I	2	3,4	5	62,5	7	65,9	0	0,0	1	12,5	1	12,5	0	0,0	0	0,0	0	0,0	8
27	PRQ 2200	FENOMENOS DE TRANSPORTE	5	4,5	12	10,9	17	15,5	13	11,8	45	40,9	58	52,7	14	12,7	21	19,1	35	31,8	110
28	PRQ 2221	TERMODINAMICA II	2	2,7	6	8,2	8	11,0	16	21,9	38	52,1	54	74,0	5	6,8	6	8,2	11	15,1	73
29	PRQ 3218	OPERACIONES DE TRANSFERENCIA DE FLUIDO Y CALOR	1	7,1	0	0,0	1	7,1	3	21,4	8	57,1	11	78,6	1	7,1	1	7,1	2	14,3	14
30	PRQ 3234	DISEÑO EXPERIMENTAL Y OPTIMIZACION	3	3,7	10	12,2	13	15,9	15	18,3	37	45,1	52	63,4	8	9,8	9	11,0	17	20,7	82
31	PRQ 3257	ECONOMIA APLICADA	5	8,5	17	28,8	22	37,3	9	15,3	18	30,5	27	45,8	4	6,8	6	10,2	10	16,9	59
32	PRQ 3450	INTRODUCCION A LA INDUSTRIA DEL GAS Y PETROLEO	9	29,0	15	48,4	24	77,4	1	3,2	5	16,1	6	19,4	0	0,0	1	3,2	1	3,2	31
TOTAL ALUMNOS CON ASIGNATURAS DEL QUINTO SEMESTRE			27		65		92		57		152		209		32		44		76		377
PROMEDIO ALUMNOS CON ASIGNATURA QUINTO SEMESTRE			3,9	7,2	9,3	17,2	13,1	24,4	8,1	15,1	21,7	40,3	29,9	55,4	4,6	8,5	6,3	11,7	10,9	20,2	53,9
SEXTO SEMESTRE																					
33	ELT 2273	ELECTROTECNIA APLICADA	6	14,6	16	39,0	22	53,7	1	2,4	11	26,8	12	29,3	4	9,8	3	7,3	7	17,1	41
34	PQA 3851	OPERACIONES ALIMENTARIAS II	1	6,7	5	33,3	6	40,0	1	6,7	5	33,3	6	40,0	1	6,7	2	13,3	3	20,0	15
35	PQA 3853	GESTION DEL AGUA EN LA INDUSTRIA	2	40,0	3	60,0	5	100,0	0	0,0	0	0,0	0	0,0	0	0,0	0	0,0	0	0,0	5
36	PQA 3854	INOCUIDAD Y SEGURIDAD ALIMENTARIA	3	37,5	5	62,5	8	100,0	0	0,0	0	0,0	0	0,0	0	0,0	0	0,0	0	0,0	8
37	PQA 3860	TECNOLOGIA DE HARINAS Y CEREALES	2	13,3	8	53,3	10	66,7	0	0,0	2	13,3	2	13,3	0	0,0	3	20,0	3	20,0	15
38	PQA 3950	ANALISIS DE ALIMENTOS	1	14,3	4	57,1	5	71,4	0	0,0	2	28,6	2	28,6	0	0,0	0	0,0	0	0,0	7
39	PQA 3960	DISEÑO DE PRODUCTOS ALIMENTARIOS	0	0,0	4	66,7	4	66,7	1	16,7	1	16,7	2	33,3	0	0,0	0	0,0	0	0,0	6
40	PRQ 2202	OPERACIONES UNITARIAS I	2	2,2	14	15,2	16	17,4	13	14,1	53	57,6	66	71,7	5	5,4	5	5,4	10	10,9	92
41	PRQ 2240	MATERIALES EN PROCESOS QUIMICOS	3	5,8	9	17,3	12	23,1	10	19,2	18	34,6	28	53,8	6	11,5	6	11,5	12	23,1	52
42	PRQ 3208	DISEÑO DE REACTORES I	6	9,4	11	17,2	17	26,6	4	6,3	38	59,4	42	65,6	2	3,1	3	4,7	5	7,8	64
43	PRQ 3251	TECNOLOGIA DE ALIMENTOS I	2	20,0	8	80,0	10	100,0	0	0,0	0	0,0	0	0,0	0	0,0	0	0,0	0	0,0	10
44	PRQ 3350	SISTEMAS ECOLOGICOS Y QUIMICA AMBIENTAL	2	22,2	5	55,6	7	77,8	0	0,0	0	0,0	0	0,0	1	11,1	1	11,1	2	22,2	9
45	PRQ 3451	GAS NATURAL	2	15,4	3	23,1	5	38,5	4	30,8	2	15,4	6	46,2	1	7,7	1	7,7	2	15,4	13
46	PRQ 3701	LIDERAZGO EMPRESARIAL	12	37,5	14	43,8	26	81,3	4	12,5	1	3,1	5	15,6	0	0,0	1	3,1	1	3,1	32
TOTAL ALUMNOS CON ASIGNATURAS DEL SEXTO SEMESTRE			44		109		153		38		133		171		20		25		45		369
PROMEDIO ALUMNOS CON ASIGNATURA SEXTO SEMESTRE			3,1	11,9	7,8	29,5	10,9	41,5	2,7	10,3	9,5	36,0	12,2	46,3	1,4	5,4	1,8	6,8	3,2	12,2	26,4
SEPTIMO SEMESTRE																					
47	PQA 3852	OPERACIONES ALIMENTARIAS III	1	20,0	3	60,0	4	80,0	0	0,0	1	20,0	1	20,0	0	0,0	0	0,0	0	0,0	5
48	PQA 3861	TECNOLOGIA DE LACTEOS	2	33,3	2	33,3	4	66,7	0	0,0	1	16,7	1	16,7	0	0,0	1	16,7	1	16,7	6
49	PRQ 2203	OPERACIONES UNITARIAS II	7	11,7	17	28,3	24	40,0	8	13,3	27	45,0	35	58,3	0	0,0	1	1,7	1	1,7	60
50	PRQ 3103	LEGISLACION INDUSTRIAL	9	31,0	18	62,1	27	93,1	0	0,0	0	0,0	0	0,0	1	3,4	1	3,4	2	6,9	29
51	PRQ 3209	DISEÑO DE REACTORES II	5	13,9	25	69,4	30	83,3	1	2,8	2	5,6	3	8,3	1	2,8	2	5,6	3	8,3	36
52	PRQ 3252	CONTROL DE CALIDAD E INOCUIDAD DE ALIMENTOS	1	16,7	5	83,3	6	100,0	0	0,0	0	0,0	0	0,0	0	0,0	0	0,0	0	0,0	6
53	PRQ 3351	TECNOLOGIA AMBIENTAL I	1	9,1	9	81,8	10	90,9	0	0,0	0	0,0	0	0,0	1	9,1	0	0,0	1	9,1	11
54	PRQ 3353	GESTION AMBIENTAL	4	13,8	22	75,9	26	89,7	0	0,0	1	3,4	1	3,4	1	3,4	1	3,4	2	6,9	29
55	PRQ 3452	TECNOLOGIA DEL PETROLEO	1	5,9	8	47,1	9	52,9	3	17,6	3	17,6	6	35,3	1	5,9	1	5,9	2	11,8	17

Continúa...

Cuadro 28  
FACULTAD NACIONAL DE INGENIERÍA  
CARRERA: INGENIERÍA QUÍMICA  
PROMOCIÓN Y RETENCIÓN POR ASIGNATURA  
SEMESTRE II-2022

ASIGNATURA			ALUMNOS POR ASIGNATURA																		Total Alumnos Inscritos
			APROBADOS						REPROBADOS						ABANDONOS						
Nº	SIGLA	NOMBRE	Varones		Mujeres		Total		Varones		Mujeres		Total		Varones		Mujeres		Total		
			Nº	%	Nº	%	Nº	%	Nº	%	Nº	%	Nº	%	Nº	%	Nº	%	Nº	%	
56	PRQ 3552	MANTENIMIENTO Y SEGURIDAD INDUSTRIAL EN PROCESOS QUIMICOS	10	28,6	20	57,1	30	85,7	1	2,9	2	5,7	3	8,6	1	2,9	1	2,9	2	5,7	35
TOTAL ALUMNOS CON ASIGNATURAS DEL SEPTIMO SEMESTRE			41		129		170		13		37		50		6		8		14		234
PROMEDIO ALUMNOS CON ASIGNATURA SEPTIMO SEMESTRE			4,1	17,5	12,9	55,1	17,0	72,6	1,3	5,6	3,7	15,8	5,0	21,4	0,6	2,6	0,8	3,4	1,4	6,0	23,4
OCTAVO SEMESTRE																					
57	IND 3216	PREPARACION Y EVALUACION DE PROYECTOS	9	16,7	7	13,0	16	29,6	8	14,8	26	48,1	34	63,0	3	5,6	1	1,9	4	7,4	54
58	MAT 2208	ECUACIONES DIFERENCIALES II	2	9,1	7	31,8	9	40,9	2	9,1	1	4,5	3	13,6	4	18,2	6	27,3	10	45,5	22
59	PQA 3817	REACTORES EN LA INDUSTRIA ALIMENTARIA	0	0,0	3	60	3	60,0	0	0,0	0	0,0	0	0,0	0	0,0	2	40,0	2	40,0	5
60	PQA 3862	TECNOLOGIA DE CARNES	2	33,3	4	66,7	6	100,0	0	0,0	0	0,0	0	0,0	0	0,0	0	0,0	0	0,0	6
61	PRQ 3204	OPERACIONES UNITARIAS III	6	12,5	1	2,1	7	14,6	10	20,8	26	54,2	36	75,0	4	8,3	1	2,1	5	10,4	48
62	PRQ 3210	INSTRUMENTACION Y CONTROL AUTOMATICO	8	17,4	13	28,3	21	45,7	4	8,7	17	37,0	21	45,7	2	4,3	2	4,3	4	8,7	46
63	PRQ 3212	ELECTROQUIMICA INDUSTRIAL	2	12,5	7	43,8	9	56,3	0	0,0	5	31,3	5	31,3	0	0,0	2	12,5	2	12,5	16
64	PRQ 3217	DISEÑO DE REACTORES III	9	32,1	14	50,0	23	82,1	2	7,1	2	7,1	4	14,3	1	3,6	0	0,0	1	3,6	28
65	PRQ 3225	PRACTICAS EN LA INDUSTRIA	6	7,6	16	20	22	27,8	0	0,0	0	0,0	0	0,0	20	25,3	37	46,8	57	72,2	79
66	PRQ 3253	TECNOLOGIA DE ALIMENTOS II	2	10,0	14	70,0	16	80,0	1	5,0	2	10,0	3	15,0	0	0,0	1	5,0	1	5,0	20
67	PRQ 3352	TECNOLOGIA AMBIENTAL II	6	60,0	3	30,0	9	90,0	0	0,0	0	0,0	0	0,0	0	0,0	1	10,0	1	10,0	10
68	PRQ 3453	PETROQUIMICA GENERAL	1	11,1	2	22,2	3	33,3	3	33,3	2	22,2	5	55,6	1	11,1	0	0,0	1	11,1	9
69	PRQ 3550	PROCESAMIENTO DE RECURSOS EVAPORITICOS	4	25,0	10	62,5	14	87,5	0	0,0	0	0,0	0	0,0	1	6,3	1	6,3	2	12,5	16
70	PRQ 3630	MAQUINARIA Y EQUIPOS INDUSTRIALES	3	5,4	20	35,7	23	41,1	3	5,4	21	37,5	24	42,9	2	3,6	7	12,5	9	16,1	56
71	PRQ 3640	TECNOLOGIA QUIMICA I	1	12,5	3	37,5	4	50,0	2	25,0	1	12,5	3	37,5	0	0,0	1	12,5	1	12,5	8
TOTAL ALUMNOS CON ASIGNATURAS DEL OCTAVO SEMESTRE			61		124		185		35		103		138		38		62		100		423
PROMEDIO ALUMNOS CON ASIGNATURA OCTAVO SEMESTRE			4,1	14,4	8,3	29,3	12,3	43,7	2,3	8,3	6,9	24,3	9,2	32,6	2,5	9,0	4,1	14,7	6,7	23,6	28,2
NOVENO SEMESTRE																					
72	IND 2651	ORGANIZACION DIRECCION Y GESTION EMPRESARIAL	0	0	0	0	0	0,0	0	0,0	0	0,0	0	0,0	0	0,0	5	100	5	100	5
73	IND.2651	ORGANIZACION DIRECCION Y GESTION EMPRESARIAL	0	0,0	2	40	2	40,0	0	0,0	3	60,0	3	60,0	0	0,0	0	0,0	0	0,0	5
74	PQA 3863	TECNOLOGIA DE FRUTAS Y HORTALIZAS	0	0,0	5	100	5	100,0	0	0,0	0	0,0	0	0,0	0	0,0	0	0,0	0	0,0	5
75	PQA 3864	TECNOLOGIA DE GRASAS Y ACEITES	0	0,0	4	80,0	4	80,0	0	0,0	1	20,0	1	20,0	0	0,0	0	0,0	0	0,0	5
76	PRQ 3205	OPERACIONES UNITARIAS IV	7	11,3	11	17,7	18	29,0	16	25,8	23	37,1	39	62,9	1	1,6	4	6,5	5	8,1	62
77	PRQ 3232	SIMULACION DE PROCESOS	6	5,8	13	12,6	19	18,4	11	10,7	30	29,1	41	39,8	13	12,6	30	29,1	43	41,7	103
78	PRQ 3297	DISEÑO DE PLANTAS QUIMICAS	6	9,0	9	13,4	15	22,4	12	17,9	33	49,3	45	67,2	4	6,0	3	4,5	7	10,4	67
79	PRQ 3391	SEMINARIO TALLER GRADUACION I	4	6,8	4	6,8	8	13,6	9	15,3	19	32,2	28	47,5	10	16,9	13	22,0	23	39,0	59
TOTAL ALUMNOS CON ASIGNATURAS DEL NOVENO SEMESTRE			23		48		71		48		109		157		28		55		83		311
PROMEDIO ALUMNOS CON ASIGNATURA NOVENO SEMESTRE			2,9	7,4	6,0	15,4	8,9	22,8	6,0	15,4	13,6	35,0	19,6	50,5	3,5	9,0	6,9	17,7	10,4	26,7	38,9
DECIMO SEMESTRE																					
80	PRQ 3392	SEMINARIO TALLER GRADUACION II	1	0,9	10	9,0	11	9,9	3	2,7	15	13,5	18	16,2	23	20,7	59	53,2	82	73,9	111
81	PRQ 3399	GRADUACION	0	0,0	0	0,0	0	0,0	0	0,0	0	0,0	0	0,0	3	15,8	16	84,2	19	100	19
TOTAL ALUMNOS CON ASIGNATURAS DEL DECIMO SEMESTRE			1		10		11		3		15		18		26		75		101		130
PROMEDIO ALUMNOS CON ASIGNATURA DECIMO SEMESTRE			0,5	0,8	5,0	7,7	5,5	8,5	1,5	2,3	7,5	11,5	9,0	31,6	13,0	20,0	37,5	57,7	50,5	77,7	65,0
TOTAL ALUMNOS EN LA CARRERA			396		754		1150		494		949		1443		440		454		894		3487
PROMEDIO ALUMNO-ASIGNATURA EN LA CARRERA			6,6	11,4	13,4	21,6	20,0	33,0	8,0	14,2	17,7	27,2	25,7	41,4	7,6	12,6	7,7	13,0	15,3	25,6	61,0

Cuadro 29  
 FACULTAD NACIONAL DE INGENIERÍA  
 CARRERA: INGENIERÍA GEOLÓGICA  
 PROMOCIÓN Y RETENCIÓN POR ASIGNATURA SEMESTRE II-2022

ASIGNATURA			ALUMNOS POR ASIGNATURA																		Total Alumnos Inscritos	
			APROBADOS						REPROBADOS						ABANDONOS							
			Varones		Mujeres		Total		Varones		Mujeres		Total		Varones		Mujeres		Total			
Nº	SIGLA	NOMBRE		Nº	%	Nº	%	Nº	%	Nº	%	Nº	%	Nº	%	Nº	%	Nº	%	Nº	%	
PRIMER SEMESTRE																						
1	FIS 1100	FISICA I		3	5,2	0	0,0	3	5,2	4	16,7	3	12,5	7	29,2	11	45,8	3	12,5	14	58,3	24
2	MAT 1100	ALGEBRA I		0	0,0	1	2,7	1	2,7	9	24,3	4	10,8	13	35,1	15	40,5	8	21,6	23	62,2	37
3	MAT 1101	CALCULO I		4	13,8	2	6,9	6	20,7	3	10,3	1	3,4	4	13,8	13	44,8	6	20,7	19	65,5	29
4	MEC 1101	DIBUJO TECNICO		6	17,1	3	8,6	9	25,7	2	5,7	3	8,6	5	14,3	14	40,0	7	20,0	21	60,0	35
5	QMC 1100	QUIMICA GENERAL		0	0,0	1	2,7	1	2,7	17	45,9	6	16,2	23	62,2	7	18,9	6	16,2	13	35,1	37
TOTAL ALUMNOS CON ASIGNATURAS DEL PRIMER SEMESTRE				13		7		20		35		17		52		60		30		90		162
PROMEDIO ALUMNOS CON ASIGNATURA PRIMER SEMESTRE				2,6	8,0	1,4	4,3	4,0	12,3	7,0	21,6	3,4	10,5	10,4	32,1	12,0	37,0	6,0	18,5	18,0	55,6	32,4
SEGUNDO SEMESTRE																						
6	FIS 1102	FISICA II		2	10,5	0	0,0	2	10,5	3	15,8	2	10,5	5	26,3	6	31,6	6	31,6	12	63,2	19
7	GLG 1100	GEOLOGIA GENERAL		2	18,2	1	9,1	3	27,3	2	18,2	0	0,0	2	18,2	5	45,5	1	9,1	6	54,5	11
8	GLG 1104	GEOMETRIA DESCRIPTIVA		5	41,7	1	8,3	6	50,0	3	25,0	0	0,0	3	25,0	3	25,0	0	0,0	3	25,0	12
9	MAT 1102	CALCULO II		3	12,0	0	0,0	3	12,0	7	28,0	5	20,0	12	48,0	8	32,0	2	8,0	10	40,0	25
10	MAT 1104	FUNDAMENTOS DE PROGRAMACION		3	9,4	1	3,1	4	12,5	3	9,4	6	18,8	9	28,1	14	43,8	5	15,6	19	59,4	32
11	QMC 1104	QUIMICA INORGANICA		1	3,7	0	0,0	1	3,7	6	22,2	4	14,8	10	37,0	9	33,3	7	25,9	16	59,3	27
TOTAL ALUMNOS CON ASIGNATURAS DEL SEGUNDO SEMESTRE				16		3		19		24		17		41		45		21		66		126
PROMEDIO ALUMNOS CON ASIGNATURA SEGUNDO SEMESTRE				2,7	12,7	0,5	2,4	3,2	15,1	4,0	19,0	2,8	13,5	6,8	32,5	7,5	35,7	3,5	16,7	11,0	52,4	21,0
TERCER SEMESTRE																						
12	FIS 1200	FISICA III		4	19,0	0	0,0	4	19,0	8	38,1	0	0,0	8	38,1	7	33,3	2	9,5	9	42,9	21
13	GLG 1200	GEOLOGIA FISICA		2	40,0	1	20,0	3	60,0	0	0,0	0	0,0	0	0,0	2	40,0	0	0,0	2	40,0	5
14	GLG 1201	MINERALOGIA GENERAL		3	27,3	1	9,1	4	36,4	3	27,3	1	9,1	4	36,4	1	9,1	2	18,2	3	27,3	11
15	MAT 1135	ESTADISTICA I		1	3,6	2	7,1	3	10,7	4	14,3	2	7,1	6	21,4	11	39,3	8	28,6	19	67,9	28
16	MAT 1207	ECUACIONES DIFERENCIALES I		2	11,8	1	5,9	3	17,6	4	23,5	2	11,8	6	35,3	7	41,2	1	5,9	8	47,1	17
17	QMC 1107	QUIMICA ANALITICA CUALITATIVA		2	10,0	2	10,0	4	20,0	10	50,0	3	15,0	13	65,0	3	15,0	0	0,0	3	15,0	20
TOTAL ALUMNOS CON ASIGNATURAS DEL TERCER SEMESTRE				14		7		21		29		8		37		31		13		44		102
PROMEDIO ALUMNOS CON ASIGNATURA TERCER SEMESTRE				2,3	13,7	1,2	6,9	3,5	20,6	4,8	28,4	1,3	7,8	6,2	36,3	5,2	30,4	2,2	12,7	7,3	43,1	17,0
CUARTO SEMESTRE																						
18	CIV 2213	TOPOGRAFIA I		4	23,5	2	11,8	6	35,3	3	17,6	2	11,8	5	29,4	4	23,5	2	11,8	6	35,3	17
19	GLG 2202	PALEONTOLOGIA Y ECOLOGIA		4	40,0	1	10,0	5	50,0	1	10,0	1	10,0	2	20,0	2	20,0	1	10,0	3	30,0	10
20	GLG 2205	GEOLOGIA ESTRUCTURAL Y TECTONICA		4	30,8	1	7,7	5	38,5	3	23,1	3	23,1	6	46,2	1	7,7	1	7,7	2	15,4	13
21	GLG 2206	MINERALOGIA OPTICA		2	15,4	3	23,1	5	38,5	3	23,1	1	7,7	4	30,8	3	23,1	1	7,7	4	30,8	13
22	GLG 2213	PETROLOGIA IGNEA Y METAMORFICA		3	27,3	1	9,1	4	36,4	4	36,4	1	9,1	5	45,5	1	9,1	1	9,1	2	18,2	11
23	GLG 2216	SEDIMENTOLOGIA		4	23,5	2	11,8	6	35,3	4	23,5	3	17,6	7	41,2	3	17,6	1	5,9	4	23,5	17
24	MET 2260	CONCENTRACION DE MINERALES I		0	0,0	0	0,0	0	0,0	0	0,0	0	0,0	0	0,0	1	50,0	1	50,0	2	100	2
TOTAL ALUMNOS CON ASIGNATURAS DEL CUARTO SEMESTRE				21		10		31		18		11		29		15		8		23		83
PROMEDIO ALUMNOS CON ASIGNATURA CUARTO SEMESTRE				3,0	25,3	1,4	12,0	4,4	37,3	2,6	21,7	1,6	13,3	4,1	34,9	2,1	18,1	1,1	9,6	3,3	27,7	11,9
QUINTO SEMESTRE																						
25	GLG 2208	GEOMORFOLOGIA Y RIESGOS NATURALES		3	5,2	4	25,0	7	30,2	6	37,5	2	12,5	8	50,0	0	0,0	1	6,3	1	6,3	16
26	GLG 2209	PETROGRAFIA		4	25,0	5	31,3	9	56,3	5	31,3	1	6,3	6	37,5	1	6,3	0	0,0	1	6,3	16
27	GLG 2210	GEOQUIMICA		4	25,0	2	12,5	6	37,5	7	43,8	2	12,5	9	56,3	1	6,3	0	0,0	1	6,3	16
28	GLG 2217	ESTRATIGRAFIA Y GEOLOGIA HISTORICA		3	27,3	0	0,0	3	27,3	6	54,5	0	0,0	6	54,5	0	0,0	2	18,2	2	18,2	11

Continúa...



Cuadro 29  
 FACULTAD NACIONAL DE INGENIERÍA  
 CARRERA: INGENIERÍA GEOLÓGICA  
 PROMOCIÓN Y RETENCIÓN POR ASIGNATURA SEMESTRE II-2022

ASIGNATURA			ALUMNOS POR ASIGNATURA															Total Alumnos Inscritos				
			APROBADOS					REPROBADOS					ABANDONOS									
			Varones		Mujeres		Total	Varones		Mujeres		Total	Varones		Mujeres		Total					
Nº	SIGLA	NOMBRE		Nº	%	Nº	%	Nº	%	Nº	%	Nº	%	Nº	%	Nº	%	Nº	%			
29	MIN 3451	TOPOGRAFIA SUBTERRANEA I		7	26,9	4	15,4	11	42,3	4	15,4	4	15,4	8	30,8	5	19,2	2	7,7	7	26,9	26
TOTAL ALUMNOS CON ASIGNATURAS DEL QUINTO SEMESTRE				21		15		36		28		9		37		7		5		12		85
PROMEDIO ALUMNOS CON ASIGNATURA QUINTO SEMESTRE				4,2	24,7	3,0	17,6	7,2	42,4	5,6	32,9	1,8	10,6	7,4	43,5	1,4	8,2	1,0	5,9	2,4	14,1	17,0
SEXTO SEMESTRE																						
30	GLG 2212	GEOFISICA APLICADA		0	0,0	1	8,3	1	8,3	6	50,0	2	16,7	8	66,7	2	16,7	1	8,3	3	25,0	12
31	GLG 2214	YACIMIENTOS I		15	41,7	11	30,6	26	72,2	5	13,9	4	11,1	9	25,0	1	2,8	0	0,0	1	2,8	36
32	GLG 2300	FOTOGEOLOGIA		2	12,5	3	18,8	5	31,3	8	50,0	3	18,8	11	68,8	0	0,0	0	0,0	0	0,0	16
33	GLG 3219	GEOLOGIA DEL PETROLEO		4	17,4	3	13,0	7	30,4	10	43,5	6	26,1	16	69,6	0	0,0	0	0,0	0	0,0	23
34	GLG 3305	GEOLOGIA DE BOLIVIA		2	10,5	5	26,3	7	36,8	6	31,6	5	26,3	11	57,9	0	0,0	1	5,3	1	5,3	19
TOTAL ALUMNOS CON ASIGNATURAS DEL SEXTO SEMESTRE				23		23		46		35		20		55		3		2		5		106
PROMEDIO ALUMNOS CON ASIGNATURA SEXTO SEMESTRE				4,6	21,7	4,6	21,7	9,2	43,4	7,0	33,0	4,0	18,9	11,0	51,9	0,6	2,8	0,4	1,9	1,0	4,7	21,2
SEPTIMO SEMESTRE																						
35	GLG 3207	MINERAGRAFIA		5	50,0	4	40,0	9	90,0	1	10,0	0	0,0	1	10,0	0	0,0	0	0,0	0	0,0	10
36	GLG 3218	SISTEMAS DE INFORMACION GEOGRAFICA Y TELEDETE		4	17,4	8	34,8	12	52,2	6	26,1	5	21,7	11	47,8	0	0,0	0	0,0	0	0,0	23
37	GLG 3229	GEOQUIMICA APLICADA		3	15,0	9	45,0	12	60,0	2	10,0	1	5,0	3	15,0	3	15,0	2	10,0	5	25,0	20
38	GLG 3301	GEOTECNIA		3	33,3	3	33,3	6	66,7	1	11,1	2	22,2	3	33,3	0	0,0	0	0,0	0	0,0	9
39	GLG 3317	GEOLOGIA ASISTIDA POR COMPUTADORA		2	18,2	1	9,1	3	27,3	2	18,2	3	27,3	5	45,5	1	9,1	2	18,2	3	27,3	11
TOTAL ALUMNOS CON ASIGNATURAS DEL SEPTIMO SEMESTRE				17		25		42		12		11		23		4		4		8		73
PROMEDIO ALUMNOS CON ASIGNATURA SEPTIMO SEMESTRE				3,4	23,3	5,0	34,2	8,4	57,5	2,4	16,4	2,2	15,1	4,6	31,5	0,8	5,5	0,8	5,5	1,6	11,0	14,6
OCTAVO SEMESTRE																						
40	GLG 3302	HIDROGEOLOGIA		5	33,3	5	33,3	10	66,7	3	20,0	1	6,7	4	26,7	1	6,7	0	0,0	1	6,7	15
41	GLG 3314	METODOLOGIA Y TECNICAS DE INVESTIGACION		9	42,9	5	23,8	14	66,7	2	9,5	5	23,8	7	33,3	0	0,0	0	0,0	0	0,0	21
42	GLG 3318	PERFORACIONES Y SONDEOS		6	37,5	5	31,3	11	68,8	1	6,3	4	25,0	5	31,3	0	0,0	0	0,0	0	0,0	16
43	GLG 3320	HISTORIA DE LA CIENCIA Y TECNOLOGIA		3	25,0	7	58,3	10	83,3	1	8,3	1	8,3	2	16,7	0	0,0	0	0,0	0	0,0	12
44	MAT 1105	METODOS NUMERICOS I		2	15,4	5	38,5	7	53,8	4	30,8	1	7,7	5	38,5	1	7,7	0	0,0	1	7,7	13
45	MEC 2245	MECANICA DE FLUIDOS I		0	0,0	0	0,0	0	0,0	0	0,0	1	33,3	1	33,3	2	66,7	0	0,0	2	66,7	3
46	MIN 3511	GEOESTADISTICA		2	11,8	1	5,9	3	17,6	4	23,5	4	23,5	8	47,1	4	23,5	2	11,8	6	35,3	17
47	QMC 1206	FISICOQUIMICA I		0	0,0	0	0,0	0	0,0	2	66,7	1	33,3	3	100	0	0,0	0	0,0	0	0,0	3
TOTAL ALUMNOS CON ASIGNATURAS DEL OCTAVO SEMESTRE				27		28		55		17		18		35		8		2		10		100
PROMEDIO ALUMNOS CON ASIGNATURA OCTAVO SEMESTRE				3,4	27,0	3,5	28,0	6,9	55,0	2,1	17,0	2,3	18,0	4,4	35,0	1,0	8,0	0,3	2,0	1,3	10,0	12,5
NOVENO SEMESTRE																						
48	GLG 3306	GEOLOGIA DE MINAS		4	36	2	18	6	54,5	1	9,1	3	27,3	4	36,4	0	0,0	1	9,1	1	9,1	11
49	GLG 3309	GEOLOGIA DE CAMPO II		8	42,1	10	53	18	94,7	0	0,0	0	0,0	0	0,0	1	5,3	0	0,0	1	5,3	19
50	MIN 3541	MECANICA DE ROCAS II		1	11,1	1	11,1	2	22,2	2	22,2	1	11,1	3	33,3	2	22,2	2	22,2	4	44,4	9
TOTAL ALUMNOS CON ASIGNATURAS DEL NOVENO SEMESTRE				13		13		26		3		4		7		3		3		6		39
PROMEDIO ALUMNOS CON ASIGNATURA NOVENO SEMESTRE				4,3	33,3	4,3	33,3	8,7	66,7	1,0	7,7	1,3	10,3	2,3	17,9	1,0	7,7	1,0	7,7	2,0	15,4	13,0
DECIMO SEMESTRE																						
51	GLG 3399	GRADUACION		0	0,0	0	0,0	0	0,0	0	0,0	0	0,0	0	0,0	4	57,1	3	42,9	7	100	7
TOTAL ALUMNOS CON ASIGNATURAS DEL DECIMO SEMESTRE				0		0		0		0		0		0		4		3		7		7
PROMEDIO ALUMNOS CON ASIGNATURA DECIMO SEMESTRE				0,0	0,0	0,0	0,0	0,0	0,0	0,0	0,0	0,0	0,0	0,0	4,0	57,1	3,0	42,9	7,0	100	7,0	
TOTAL ALUMNOS EN LA CARRERA				165		131		296		201		115		316		180		91		271		883
PROMEDIO ALUMNO-ASIGNATURA EN LA CARRERA				3,2	18,7	2,6	14,8	5,8	33,5	3,9	22,8	2,3	13,0	6,2	35,8	3,5	20,4	1,8	10,3	5,3	30,7	17,3

Cuadro 30  
 FACULTAD NACIONAL DE INGENIERÍA  
 CARRERA: INGENIERÍA DE SISTEMAS E ING. INFORMÁTICA  
 PROMOCIÓN Y RETENCIÓN POR ASIGNATURA SEMESTRE II-2022

ASIGNATURA			ALUMNOS POR ASIGNATURA																		Total Alumnos Inscritos
			APROBADOS						REPROBADOS						ABANDONOS						
Nº	SIGLA	NOMBRE	Varones		Mujeres		Total		Varones		Mujeres		Total		Varones		Mujeres		Total		
			Nº	%	Nº	%	Nº	%	Nº	%	Nº	%	Nº	%	Nº	%	Nº	%	Nº	%	
PRIMER SEMESTRE																					
1	FIS 1100	FISICA I	35	60,3	15	5,6	50	66,0	91	34,1	11	4,1	102	38,2	102	38,2	13	4,9	115	43,1	267
2	MAT 1100	ALGEBRA I	38	12,0	15	4,7	53	16,8	83	26,3	21	6,6	104	32,9	141	44,6	18	5,7	159	50,3	316
3	MAT 1101	CALCULO I	45	14,0	17	5,3	62	19,3	77	23,9	13	4,0	90	28,0	149	46,3	21	6,5	170	52,8	322
4	MEC 1101	DIBUJO TECNICO	0	0,0	0	0,0	0	0,0	0	0,0	0	0,0	0	0,0	1	50,0	1	50,0	2	100	2
5	QMC 1100	QUIMICA GENERAL	26	9,5	12	4,4	38	13,8	115	41,8	13	4,7	128	46,5	98	35,6	11	4,0	109	39,6	275
6	SIS 1110	METODOLOGIA DE LA PROGRAMACION I	38	20,7	10	5,4	48	26,1	45	24,5	8	4,3	53	28,8	72	39,1	11	6,0	83	45,1	184
TOTAL ALUMNOS CON ASIGNATURAS DEL PRIMER SEMESTRE			182		69		251		411		66		477		563		75		638		1366
PROMEDIO ALUMNOS CON ASIGNATURA PRIMER SEMESTRE			30,3	13,3	11,5	5,1	41,8	18,4	68,5	30,1	11,0	4,8	79,5	34,9	93,8	41,2	12,5	5,5	106	46,7	227,7
SEGUNDO SEMESTRE																					
7	FIS 1102	FISICA II	36	22,0	13	7,9	49	29,9	39	23,8	11	6,7	50	30,5	57	34,8	8	4,9	65	39,6	164
8	INF 1210	ANALISIS DISCRETO	51	30,5	19	11,4	70	41,9	41	24,6	12	7,2	53	31,7	40	24,0	4	2,4	44	26,3	167
9	MAT 1102	CALCULO II	27	15,1	7	3,9	34	19,0	42	23,5	24	13,4	66	36,9	60	33,5	19	10,6	79	44,1	179
10	MAT 1103	ALGEBRA II	26	17,4	5	3,4	31	20,8	33	22,1	20	13,4	53	35,6	50	33,6	15	10,1	65	43,6	149
11	MAT 1135	ESTADISTICA I	27	23,1	12	10,3	39	33,3	32	27,4	13	11,1	45	38,5	24	20,5	9	7,7	33	28,2	117
12	SIS 2210	METODOLOGIA DE LA PROGRAMACION II	40	17,8	8	3,6	48	21,3	64	28,4	23	10,2	87	38,7	70	31,1	20	8,9	90	40,0	225
13	SIS 2220	ANALISIS DE BALANCE	33	32,7	11	10,9	44	43,6	27	26,7	10	9,9	37	36,6	17	16,8	3	3,0	20	19,8	101
TOTAL ALUMNOS CON ASIGNATURAS SEGUNDO SEMESTRE			240		75		315		278		113		391		318		78		396		1102
PROMEDIO ALUMNOS CON ASIGNATURA SEGUNDO SEMESTRE			34,3	21,8	10,7	6,8	45,0	28,6	39,7	25,2	16,1	10,3	55,9	35,5	45,4	28,9	11,1	7,1	56,6	35,9	157,4
TERCER SEMESTRE																					
14	FIS 1200	FISICA III	14	15,2	6	6,5	20	21,7	27	29,3	14	15,2	41	44,6	26	28,3	5	5,4	31	33,7	92
15	INF 2310	SISTEMAS OPERATIVOS I	10	52,6	2	10,5	12	63,2	4	21,1	0	0,0	4	21,1	2	10,5	1	5,3	3	15,8	19
16	MAT 1207	ECUACIONES DIFERENCIALES I	7	6,5	9	8,3	16	14,8	40	37,0	10	9,3	50	46,3	34	31,5	8	7,4	42	38,9	108
17	MAT 1437	ESTADISTICA APLICADA	11	14,5	0	0,0	11	14,5	27	35,5	12	15,8	39	51,3	23	30,3	3	3,9	26	34,2	76
18	SIS 2310	ESTRUCTURA DE DATOS	18	14,1	10	7,8	28	21,9	42	32,8	12	9,4	54	42,2	30	23,4	16	12,5	46	35,9	128
19	SIS 2320	MODELOS ADMINISTRATIVOS	12	35,3	7	20,6	19	55,9	4	11,8	3	8,8	7	20,6	5	14,7	3	8,8	8	23,5	34
20	SIS 2330	METODOLOGIA DE LA PROGRAMACION III	25	26,6	10	10,6	35	37,2	14	14,9	6	6,4	20	21,3	32	34,0	7	7,4	39	41,5	94
TOTAL ALUMNOS CON ASIGNATURAS DEL TERCER SEMESTRE			97		44		141		158		57		215		152		43		195		551
PROMEDIO ALUMNOS CON ASIGNATURA TERCER SEMESTRE			13,9	17,6	6,3	8,0	20,1	25,6	22,6	28,7	8,1	10,3	30,7	39,0	21,7	27,6	6,1	7,8	27,9	35,4	78,7
CUARTO SEMESTRE																					
21	INF 2410	ESTRUCTURA DE COMPUTADORES I	24	45,3	11	20,8	35	66,0	4	7,5	3	5,7	7	13,2	8	15,1	3	5,7	11	20,8	53
22	INF 2430	BASE DE DATOS I	28	41,2	12	17,6	40	58,8	15	22,1	12	17,6	27	39,7	1	1,5	0	0,0	1	1,5	68
23	INF 3420	SISTEMAS OPERATIVOS II	12	57,1	4	19,0	16	76,2	3	14,3	0	0,0	3	14,3	1	4,8	1	4,8	2	9,5	21
24	MAT 1105	METODOS NUMERICOS I	11	17,7	5	8,1	16	25,8	18	29,0	7	11,3	25	40,3	15	24,2	6	9,7	21	33,9	62
25	SIS 2420	ACTUALIZACION TECNOLOGICA	26	36,6	13	18,3	39	54,9	6	8,5	6	8,5	12	16,9	14	19,7	6	8,5	20	28,2	71
26	SIS 2430	PROGRAMACION GRAFICA	18	31,6	6	10,5	24	42,1	15	26,3	6	10,5	21	36,8	11	19,3	1	1,8	12	21,1	57
TOTAL ALUMNOS CON ASIGNATURAS DEL CUARTO SEMESTRE			119		51		170		61		34		95		50		17		67		332
PROMEDIO ALUMNOS CON ASIGNATURA CUARTO SEMESTRE			19,8	35,8	8,5	15,4	28,3	51,2	10,2	18,4	5,7	10,2	15,8	28,6	8,3	15,1	2,8	5,1	11,2	20,2	55,3
QUINTO SEMESTRE																					
27	INF 3510	REDES INFORMATICAS I	19	32,8	10	15,9	29	48,6	17	27,0	5	7,9	22	34,9	7	11,1	5	7,9	12	19,0	63

Continúa...

Cuadro 30  
 FACULTAD NACIONAL DE INGENIERÍA  
 CARRERA: INGENIERÍA DE SISTEMAS E ING. INFORMÁTICA  
 PROMOCIÓN Y RETENCIÓN POR ASIGNATURA  
 SEMESTRE II-2022

ASIGNATURA			ALUMNOS POR ASIGNATURA																		Total Alumnos Inscritos
			APROBADOS						REPROBADOS						ABANDONOS						
Nº	SIGLA	NOMBRE	Varones		Mujeres		Total		Varones		Mujeres		Total		Varones		Mujeres		Total		
			Nº	%	Nº	%	Nº	%	Nº	%	Nº	%	Nº	%	Nº	%	Nº	%	Nº	%	
28	INF 3520	BASE DE DATOS II	11	40,7	5	18,5	16	59,3	4	14,8	2	7,4	6	22,2	4	14,8	1	3,7	5	18,5	27
29	INF 3530	ESTRUCTURA DE COMPUTADORES II	7	43,8	5	31,3	12	75,0	3	18,8	1	6,3	4	25,0	0	0,0	0	0,0	0	0,0	16
30	MAT 2106	METODOS NUMERICOS II	7	20,0	7	20,0	14	40,0	6	17,1	1	2,9	7	20,0	8	22,9	6	17,1	14	40,0	35
31	MAT 2208	ECUACIONES DIFERENCIALES II	1	33	1	33,3	2	66,7	1	33,3	0	0,0	1	33,3	0	0,0	0	0,0	0	0,0	3
32	SIS 2510	INVESTIGACION OPERATIVA I	11	33,3	9	27,3	20	60,6	1	3,0	1	3,0	2	6,1	7	21,2	4	12,1	11	33,3	33
33	SIS 2520	SIMULACION DE SISTEMAS	7	14,3	3	6,1	10	20,4	13	26,5	11	22,4	24	49,0	11	22,4	4	8,2	15	30,6	49
34	SIS 2530	ANALISIS DE SISTEMAS	13	50,0	8	30,8	21	80,8	2	7,7	2	7,7	4	15,4	1	3,8	0	0,0	1	3,8	26
35	SIS 3540	MODELOS ECONOMETRICOS	5	15,2	3	9,1	8	24,2	7	21,2	5	15,2	12	36,4	10	30,3	3	9,1	13	39,4	33
TOTAL ALUMNOS CON ASIGNATURAS DEL QUINTO SEMESTRE			81		51		132		54		28		82		48		23		71		285
PROMEDIO ALUMNOS CON ASIGNATURA QUINTO SEMESTRE			9,0	28,4	5,7	17,9	14,7	46,3	6,0	18,9	3,1	9,8	9,1	28,8	5,3	16,8	2,6	8,1	7,9	24,9	31,7
SEXTO SEMESTRE																					
36	IND 2202	INGENIERIA DE METODOS	1	14,3	0	0,0	1	14,3	3	42,9	0	0,0	3	43	2	28,6	1	14,3	3	42,9	7
37	INF 2610	TEORIA DE LA INFORMACION	6	42,9	3	21,4	9	64,3	3	21,4	0	0,0	3	21,4	1	7,1	1	7,1	2	14,3	14
38	INF 3620	REDES INFORMATICAS II	10	40,0	5	20,0	15	60,0	4	16,0	0	0,0	4	16,0	5	20,0	1	4,0	6	24,0	25
39	INF 3631	DISEÑO DE COMPILADORES	5	25,0	4	20,0	9	45,0	7	35,0	3	15,0	10	50,0	1	5,0	0	0,0	1	5,0	20
40	INF 3641	ALGORITMICA GENERAL	3	21,4	4	28,6	7	50,0	4	28,6	0	0,0	4	28,6	2	14,3	1	7,1	3	21,4	14
41	INF 3642	DISEÑO DE REDES	2	33,3	1	16,7	3	50,0	0	0,0	1	16,7	1	16,7	1	16,7	1	16,7	2	33,3	6
42	SIS 2610	INVESTIGACION OPERATIVA II	7	16,7	5	11,9	12	28,6	8	19,0	2	4,8	10	23,8	14	33,3	6	14,3	20	47,6	42
43	SIS 3620	INGENIERIA DE SISTEMAS I	8	25,0	5	15,6	13	40,6	6	18,8	4	12,5	10	31,3	9	28,1	0	0,0	9	28,1	32
44	SIS 3630	DINAMICA DE SISTEMAS I	9	24,3	7	18,9	16	43,2	9	24,3	4	10,8	13	35,1	6	16,2	2	5,4	8	21,6	37
45	SIS 3640	PLANIFICACION Y CONTROL DE LA PRODUCCION I	3	25,0	5	41,7	8	66,7	1	8,3	0	0,0	1	8,3	3	25,0	0	0,0	3	25,0	12
46	SIS 3651	DISEÑO DE SISTEMAS I	7	35,0	4	20,0	11	55,0	5	25,0	3	15,0	8	40,0	1	5,0	0	0,0	1	5,0	20
47	SIS 3652	DISEÑO ORGANIZACIONAL	0	0,0	2	33,3	2	33,3	2	33,3	1	16,7	3	50,0	1	16,7	0	0,0	1	16,7	6
48	SIS 3662	COMERCIO ELECTRONICO	5	38,5	4	30,8	9	69,2	0	0,0	4	30,8	4	30,8	0	0,0	0	0,0	0	0,0	13
49	SIS 3701	REINGENIERIA	6	37,5	2	12,5	8	50,0	5	31,3	2	12,5	7	43,8	1	6,3	0	0,0	1	6,3	16
TOTAL ALUMNOS CON ASIGNATURAS DEL SEXTO SEMESTRE			72		51		123		57		24		81		47		13		60		264
PROMEDIO ALUMNOS CON ASIGNATURA SEXTO SEMESTRE			5,1	27,3	3,6	19,3	8,8	46,6	4,1	21,6	1,7	9,1	5,8	30,7	3,4	17,8	0,9	4,9	4,3	22,7	18,9
SEPTIMO SEMESTRE																					
50	INF 2710	SEGURIDAD DE SISTEMAS INFORMATICOS	5	45,5	2	18,2	7	63,6	3	27,3	0	0,0	3	27,3	1	9,1	0	0,0	1	9,1	11
51	INF 2720	INGENIERIA DE SOFTWARE I	7	58,3	1	8,3	8	66,7	3	25,0	0	0,0	3	25,0	0	0,0	1	8,3	1	8,3	12
52	INF 3731	INTELIGENCIA ARTIFICIAL I	3	50,0	0	0,0	3	50,0	0	0,0	0	0,0	0	0,0	3	50,0	0	0,0	3	50,0	6
53	INF 3732	TALLER DE TELEMATICA I	2	40,0	1	20,0	3	60,0	0	0,0	0	0,0	0	0,0	2	40,0	0	0,0	2	40,0	5
54	INF 3741	TALLER DE DESARROLLO DE SW	4	66,7	0	0,0	4	66,7	0	0,0	1	16,7	1	16,7	1	16,7	0	0,0	1	16,7	6
55	INF 3742	REDES DE BANDA ANCHA	2	40,0	1	20,0	3	60,0	2	40,0	0	0,0	2	40,0	0	0,0	0	0,0	0	0,0	5
56	INF 3752	TELEFONIA Y CONMUTACION	3	60,0	1	20,0	4	80,0	0	0,0	0	0,0	0	0,0	0	0,0	1	20,0	1	20,0	5
57	INF 3772	ADMINISTRACION DE SISTEMAS DE COMUNICACION	2	40,0	2	40,0	4	80,0	1	20,0	0	0,0	1	20,0	0	0,0	0	0,0	0	0,0	5
58	SIS 2740	PROYECTOS DE INGENIERIA DE SISTEMAS	8	32,0	6	24,0	14	56,0	4	16,0	0	0,0	4	16,0	5	20,0	2	8,0	7	28,0	25
59	SIS 3702	PLANEACION EMPRESARIAL	4	66,7	2	33,3	6	100,0	0	0,0	0	0,0	0	0,0	0	0,0	0	0,0	0	0,0	6

Continúa...

Cuadro 30  
 FACULTAD NACIONAL DE INGENIERÍA  
 CARRERA: INGENIERÍA DE SISTEMAS E ING. INFORMÁTICA  
 PROMOCIÓN Y RETENCIÓN POR ASIGNATURA  
 SEMESTRE II-2022

ASIGNATURA			ALUMNOS POR ASIGNATURA																		Total Alumnos Inscritos
			APROBADOS						REPROBADOS						ABANDONOS						
Nº	SIGLA	NOMBRE	Varones		Mujeres		Total		Varones		Mujeres		Total		Varones		Mujeres		Total		
			Nº	%	Nº	%	Nº	%	Nº	%	Nº	%	Nº	%	Nº	%	Nº	%	Nº	%	
60	SIS 3720	INGENIERIA DE SISTEMAS II	7	38,9	0	0,0	7	38,9	5	27,8	2	11,1	7	38,9	4	22,2	0	0,0	4	22,2	18
61	SIS 3730	EVALUACION DE SISTEMAS	5	26,3	5	26,3	10	52,6	1	5,3	3	15,8	4	21,1	5	26,3	0	0,0	5	26,3	19
62	SIS 3763	PLANIFICACION Y CONTROL DE LA PRODUCCION II	1	20,0	0	0,0	1	20,0	0	0,0	0	0,0	0	0,0	4	80,0	0	0,0	4	80,0	5
63	SIS 4710	METODOLOGIA DE LA INVESTIGACION	12	24,5	3	6,1	15	30,6	20	40,8	7	14,3	27	55,1	6	12,2	1	2,0	7	14,3	49
TOTAL ALUMNOS CON ASIGNATURAS DEL SEPTIMO SEMESTRE			65		24		89		39		13		52		31		5		36		177
PROMEDIO ALUMNOS CON ASIGNATURA SEPTIMO SEMESTRE			4,6	36,7	1,7	13,6	6,4	50,3	2,8	22,0	0,9	7,3	3,7	29,4	2,2	17,5	0,4	2,8	2,6	20,3	12,6
OCTAVO SEMESTRE																					
64	IND 2212	MARKETING INDUSTRIAL	3	27,3	3	27,3	6	54,5	2	18,2	1	9,1	3	27,3	2	18,2	0	0,0	2	18,2	11
65	INF 3751	PROGRAMACION DE ROBOTS	2	100	0	0,0	2	100,0	0	0,0	0	0,0	0	0,0	0	0,0	0	0,0	0	0,0	2
66	INF 3781	SISTEMAS MULTIMEDIA	3	42,9	2	28,6	5	71,4	1	14,3	0	0,0	1	14,3	1	14,3	0	0,0	1	14,3	7
67	INF 3811	INGENIERIA DE SOFTWARE II	6	66,7	0	0,0	6	66,7	0	0,0	1	11,1	1	11,1	2	22,2	0	0,0	2	22,2	9
68	INF 3812	REDES INFORMATICAS III	0	0,0	1	20,0	1	20,0	3	60,0	0	0,0	3	60,0	1	20,0	0	0,0	1	20,0	5
69	SIS 2820	GESTION DE PROYECTOS	11	50,0	5	22,7	16	72,7	2	9,1	2	9,1	4	18,2	1	4,5	1	4,5	2	9,1	22
70	SIS 2830	GESTION DE CALIDAD	14	58,3	8	33,3	22	91,7	2	8,3	0	0,0	2	8,3	0	0,0	0	0,0	0	0,0	24
71	SIS 3731	SUPERACION Y POSICIONAMIENTO PROFESIONAL	9	40,9	8	36,4	17	77,3	1	4,5	0	0,0	1	4,5	4	18,2	0	0,0	4	18,2	22
72	SIS 3732	MODELOS ECONOMICOS	3	50,0	1	16,7	4	66,7	0	0,0	0	0,0	0	0,0	1	16,7	1	16,7	2	33,3	6
73	SIS 3810	TALLER DE GRADUACION I	20	25,6	11	14,1	31	39,7	2	2,6	0	0,0	2	2,6	31	39,7	14	17,9	45	57,7	78
74	SIS 3841	DISEÑO DE SISTEMAS II	3	42,9	0	0,0	3	42,9	1	14,3	0	0,0	1	14,3	2	28,6	1	14,3	3	42,9	7
75	SIS 3842	GESTION DE RECURSOS HUMANOS	3	60,0	0	0,0	3	60,0	0	0,0	2	40,0	2	40,0	0	0,0	0	0,0	0	0,0	5
76	SIS 3843	INVESTIGACION OPERATIVA IV	7	58,3	4	33,3	11	91,7	0	0,0	0	0,0	0	0,0	1	8,3	0	0,0	1	8,3	12
TOTAL ALUMNOS CON ASIGNATURAS DEL OCTAVO SEMESTRE			84		43		127		14		6		20		46		17		63		210
PROMEDIO ALUMNOS CON ASIGNATURA OCTAVO SEMESTRE			6,5	40,0	3,3	20,5	9,8	60,5	1,1	6,7	0,5	2,9	1,5	9,5	3,5	21,9	1,3	8,1	4,8	30,0	16,2
NOVENO SEMESTRE																					
77	ELT 3890	AUTOMATICA I	3	25	1	8	4	33,3	4	33,3	1	8,3	5	41,7	3	25,0	0	0,0	3	25,0	12
78	INF 3911	DESARROLLO DE APLICACIONES WEB	4	18,2	1	5	5	22,7	9	40,9	2	9,1	11	50,0	5	22,7	1	4,5	6	27,3	22
79	INF 3920	SISTEMAS DE INFORMACION GEOGRAFICA	3	18,8	3	18,8	6	37,5	5	31,3	1	6,3	6	37,5	2	12,5	2	12,5	4	25,0	16
80	SIS 3910	TALLER DE GRADUACION II	13	19,1	10	14,7	23	33,8	4	5,9	6	8,8	10	14,7	25	36,8	10	14,7	35	51,5	68
81	SIS 3930	AUDITORIA DE SISTEMAS	7	29,2	13	54,2	20	83,3	1	4,2	1	4,2	2	8,3	2	8,3	0	0,0	2	8,3	24
82	SIS 3952	COMPETITIVIDAD Y PRODUCTIVIDAD	2	13,3	12	80,0	14	93,3	0	0,0	0	0,0	0	0,0	1	6,7	0	0,0	1	6,7	15
83	SIS 4920	PRACTICAS EN LA INDUSTRIA	13	31,7	12	29,3	25	61,0	0	0,0	0	0,0	0	0,0	13	31,7	3	7,3	16	39,0	41
84	SIS 4940	REALIDAD NACIONAL	9	50,0	7	38,9	16	88,9	0	0,0	0	0,0	0	0,0	1	5,6	1	5,6	2	11,1	18
TOTAL ALUMNOS CON ASIGNATURAS DEL NOVENO SEMESTRE			54		59		113		23		11		34		52		17		69		216
PROMEDIO ALUMNOS CON ASIGNATURA NOVENO SEMESTRE			6,8	25,0	7,4	27,3	14,1	52,3	2,9	10,6	1,4	5,1	4,3	15,7	6,5	24,1	2,1	7,9	8,6	31,9	27,0
DECIMO SEMESTRE																					
85	SIS 5100	GRADUACION	0	0,0	0	0,0	0	0,0	0	0,0	0	0,0	0	0,0	18	66,7	9	33,3	27	100	27
TOTAL ALUMNOS CON ASIGNATURAS DEL DECIMO SEMESTRE			0		0		0		0		0		0		18		9		27		27
PROMEDIO ALUMNOS CON ASIGNATURA DECIMO SEMESTRE			0,0	0,0	0,0	0,0	0,0	0,0	0,0	0,0	0,0	0,0	0,0	0,0	18,0	66,7	9,0	33,3	27,0	100	27,0
TOTAL ALUMNOS EN LA CARRERA			994		467		1461		1095		352		1447		1325		297		1622		4530
PROMEDIO ALUMNO-ASIGNATURA EN LA CARRERA			11,7	21,9	5,5	10,3	17,2	32,3	12,9	24,2	4,1	7,8	17,0	31,9	15,6	29,2	3,5	6,6	19,1	35,8	53,3

Cuadro 31  
 FACULTAD NACIONAL DE INGENIERÍA  
 CARRERA: INGENIERÍA INDUSTRIAL  
 PROMOCIÓN Y RETENCIÓN POR ASIGNATURA  
 SEMESTRE II-2022

ASIGNATURA			ALUMNOS POR ASIGNATURA																		Total Alumnos Inscritos	
			APROBADOS						REPROBADOS						ABANDONOS							
			Varones		Mujeres		Total		Varones		Mujeres		Total		Varones		Mujeres		Total			
Nº	SIGLA	NOMBRE		Nº	%	Nº	%	Nº	%	Nº	%	Nº	%	Nº	%	Nº	%	Nº	%	Nº	%	
PRIMER SEMESTRE																						
1	FIS 1100	FISICA I	7	12,1	0	0,0	7	12,1	27	32,5	11	13,3	38	45,8	30	36,1	8	9,6	38	45,8	83	
2	MAT 1100	ALGEBRA I	6	5,2	12	10,4	18	15,7	23	20,0	11	9,6	34	29,6	48	41,7	15	13,0	63	54,8	115	
3	MAT 1101	CALCULO I	10	10,0	4	4,0	14	14,0	21	21,0	12	12,0	33	33,0	41	41,0	12	12,0	53	53,0	100	
4	MEC 1101	DIBUJO TECNICO	15	15,3	6	6,1	21	21,4	21	21,4	5	5,1	26	26,5	38	38,8	13	13,3	51	52,0	98	
5	QMC 1100	QUIMICA GENERAL	16	11,7	17	12,4	33	24,1	39	28,5	21	15,3	60	43,8	32	23,4	12	8,8	44	32,1	137	
TOTAL ALUMNOS CON ASIGNATURAS DEL PRIMER SEMESTRE			54		39		93		131		60		191		189		60		249		533	
PROMEDIO ALUMNOS CON ASIGNATURA PRIMER SEMESTRE			10,8	10,1	7,8	7,3	18,6	17,4	26,2	24,6	12,0	11,3	38,2	35,8	37,8	35,5	12,0	11,3	49,8	46,7	106,6	
SEGUNDO SEMESTRE																						
6	FIS 1102	FISICA II	20	22,5	19	21,3	39	43,8	10	11,2	13	14,6	23	25,8	18	20,2	9	10,1	27	30,3	89	
7	IND 2107	CONTABILIDAD INDUSTRIAL	17	15,2	26	23,2	43	38,4	20	17,9	28	25,0	48	42,9	10	8,9	11	9,8	21	18,8	112	
8	MAT 1102	CALCULO II	19	17,8	21	19,6	40	37,4	12	11,2	23	21,5	35	32,7	20	18,7	12	11,2	32	29,9	107	
9	MAT 1103	ALGEBRA II	17	18,9	10	11,1	27	30,0	15	16,7	18	20,0	33	36,7	11	12,2	19	21,1	30	33,3	90	
10	MAT 1135	ESTADISTICA I	21	19,4	20	18,5	41	38,0	16	14,8	13	12,0	29	26,9	24	22,2	14	13,0	38	35,2	108	
11	QMC 1200	QUIMICA ORGANICA I	18	9,3	12	6,2	30	15,5	54	28,0	83	43,0	137	71,0	16	8,3	10	5,2	26	13,5	193	
TOTAL ALUMNOS CON ASIGNATURAS SEGUNDO SEMESTRE			112		108		220		127		178		305		99		75		174		699	
PROMEDIO ALUMNOS CON ASIGNATURA SEGUNDO SEMESTRE			18,7	16,0	18,0	15,5	36,7	31,5	21,2	18,2	29,7	25,5	50,8	43,6	16,5	14,2	12,5	10,7	29,0	24,9	116,5	
TERCER SEMESTRE																						
12	FIS 1200	FISICA III	5	10,0	11	22,0	16	32,0	14	28,0	9	18,0	23	46,0	3	6,0	8	16,0	11	22,0	50	
13	MAT 1105	METODOS NUMERICOS I	8	14,8	12	22,2	20	37,0	8	14,8	14	25,9	22	40,7	6	11,1	6	11,1	12	22,2	54	
14	MAT 1136	ESTADISTICA II	10	12,3	13	16,0	23	28,4	12	14,8	30	37,0	42	51,9	6	7,4	10	12,3	16	19,8	81	
15	MAT 1207	ECUACIONES DIFERENCIALES I	5	5,3	17	17,9	22	23,2	21	22,1	36	37,9	57	60,0	8	8,4	8	8,4	16	16,8	95	
16	MEC 2240	DISEÑO MECANICO	12	9,4	14	10,9	26	20,3	13	10,2	48	37,5	61	47,7	21	16,4	20	15,6	41	32,0	128	
17	QMC 1206	FISICOQUIMICA I	6	12,0	18	36,0	24	48,0	7	14,0	15	30,0	22	44,0	2	4,0	2	4,0	4	8,0	50	
TOTAL ALUMNOS CON ASIGNATURAS DEL TERCER SEMESTRE			46		85		131		75		152		227		46		54		100		458	
PROMEDIO ALUMNOS CON ASIGNATURA TERCER SEMESTRE			7,7	10,0	14,2	18,6	21,8	28,6	12,5	16,4	25,3	33,2	37,8	49,6	7,7	10,0	9,0	11,8	16,7	21,8	76,3	

Continúa...

Cuadro 31  
 FACULTAD NACIONAL DE INGENIERÍA  
 CARRERA: INGENIERÍA INDUSTRIAL  
 PROMOCIÓN Y RETENCIÓN POR ASIGNATURA  
 SEMESTRE II-2022

ASIGNATURA			ALUMNOS POR ASIGNATURA																		Total Alumnos Inscritos	
			APROBADOS						REPROBADOS						ABANDONOS							
			Varones		Mujeres		Total		Varones		Mujeres		Total		Varones		Mujeres		Total			
Nº	SIGLA	NOMBRE		Nº	%	Nº	%	Nº	%	Nº	%	Nº	%	Nº	%	Nº	%	Nº	%			
CUARTO SEMESTRE																						
18	CIV 2213	TOPOGRAFIA I		0	0,0	0	0,0	0	0,0	1	100	0	0,0	1	100	0	0,0	0	0,0	0	0,0	1
19	ELT 2273	ELECTROTECNIA APLICADA		8	13,1	19	31,1	27	44,3	12	19,7	11	18,0	23	37,7	4	6,6	7	11,5	11	18,0	61
20	IND 2104	ECONOMIA INDUSTRIAL		7	15,6	10	22,2	17	37,8	7	15,6	11	24,4	18	40,0	6	13,3	4	8,9	10	22,2	45
21	IND 2108	COSTOS INDUSTRIALES		15	10,7	18	12,9	33	23,6	24	17,1	62	44,3	86	61,4	14	10,0	7	5,0	21	15,0	140
22	MEC 2239	MECANICA DE FABRICACION		10	18,5	18	33,3	28	51,9	8	14,8	8	14,8	16	29,6	2	3,7	8	14,8	10	18,5	54
23	MET 1100	METALURGIA GENERAL		9	7,7	17	14,5	26	22,2	28	23,9	51	43,6	79	67,5	8	6,8	4	3,4	12	10,3	117
24	SIS 2510	INVESTIGACION OPERATIVA I		8	15,7	21	41,2	29	56,9	0	0,0	9	17,6	9	17,6	8	15,7	5	9,8	13	25,5	51
TOTAL ALUMNOS CON ASIGNATURAS DEL CUARTO SEMESTRE				57		103		160		80		152		232		42		35		77		469
PROMEDIO ALUMNOS CON ASIGNATURA CUARTO SEMESTRE				8,1	12,2	14,7	22,0	22,9	34,1	11,4	17,1	21,7	32,4	33,1	49,5	6,0	9,0	5,0	7,5	11,0	16,4	67,0
QUINTO SEMESTRE																						
25	IND 2202	INGENIERIA DE METODOS		13	22,4	29	28,4	42	50,8	25	24,5	22	21,6	47	46,1	5	4,9	8	7,8	13	12,7	102
26	IND 2212	MARKETING INDUSTRIAL		13	22,0	12	20,3	25	42,4	10	16,9	15	25,4	25	42,4	4	6,8	5	8,5	9	15,3	59
27	IND 3226	CONTROL DE LA CALIDAD		9	9,8	13	14,1	22	23,9	15	16,3	38	41,3	53	57,6	7	7,6	10	10,9	17	18,5	92
28	PRQ 3218	OPERACIONES DE TRANSFERENCIA DE FLUIDO Y CALOR		7	6,3	8	7,2	15	13,5	19	17,1	60	54,1	79	71,2	7	6,3	10	9,0	17	15,3	111
29	SIS 2610	INVESTIGACION OPERATIVA II		15	15	26	25,5	41	40,2	11	10,8	18	17,6	29	28,4	19	18,6	13	12,7	32	31,4	102
TOTAL ALUMNOS CON ASIGNATURAS DEL QUINTO SEMESTRE				57		88		145		80		153		233		42		46		88		466
PROMEDIO ALUMNOS CON ASIGNATURA QUINTO SEMESTRE				11,4	12,2	17,6	18,9	29,0	31,1	16,0	17,2	30,6	32,8	46,6	50,0	8,4	9,0	9,2	9,9	17,6	18,9	93,2
SEXTO SEMESTRE																						
30	IND 2204	SEGURIDAD E HIGIENE INDUSTRIAL		15	30,0	22	44,0	37	74,0	5	10,0	6	12,0	11	22	1	2,0	1	2,0	2	4,0	50
31	IND 3206	ORGANIZACION INDUSTRIAL Y PRESUPUESTOS		3	7,5	13	32,5	16	40,0	9	22,5	13	32,5	22	55,0	1	2,5	1	2,5	2	5,0	40
32	IND 3227	GESTION DE LA CALIDAD		8	28,6	14	50,0	22	78,6	2	7,1	2	7,1	4	14,3	2	7,1	0	0,0	2	7,1	28
33	IND 3310	GESTION DE LA PRODUCCION I		6	9,5	15	23,8	21	33,3	19	30,2	19	30,2	38	60,3	1	1,6	3	4,8	4	6,3	63
34	IND 3413	INGENIERIA DE PRODUCTO		10	20,0	15	30,0	25	50,0	8	16,0	10	20,0	18	36,0	5	10,0	2	4,0	7	14,0	50
35	PRQ 3219	OPERACIONES DE TRANSFERENCIA DE MASA		6	7,6	17	21,5	23	29,1	15	19,0	37	46,8	52	65,8	1	1,3	3	3,8	4	5,1	79
TOTAL ALUMNOS CON ASIGNATURAS DEL SEXTO SEMESTRE				48		96		144		58		87		145		11		10		21		310
PROMEDIO ALUMNOS CON ASIGNATURA SEXTO SEMESTRE				8,0	15,5	16,0	31,0	24,0	46,5	9,7	18,7	14,5	28,1	24,2	46,8	1,8	3,5	1,7	3,2	3,5	6,8	51,7
SEPTIMO SEMESTRE																						
36	IND 2220	FINANZAS EMPRESARIALES		3	5,4	6	10,7	9	16,1	8	14,3	17	30,4	25	45	12	21,4	10	17,9	22	39,3	56
37	IND 3136	GESTION DEL TALENTO HUMANO		7	33,3	9	42,9	16	76,2	1	4,8	0	0,0	1	4,8	3	14,3	1	4,8	4	19,0	21
38	IND 3304	GESTION Y CONTROL AMBIENTAL		8	25,8	21	67,7	29	93,5	0	0,0	0	0,0	0	0,0	2	6,5	0	0,0	2	6,5	31
39	IND 3311	GESTION DE LA PRODUCCION II		2	1,9	7	6,8	9	8,7	25	24,3	69	67,0	94	91,3	0	0,0	0	0,0	0	0,0	103
40	IND 3334	PROCESOS INDUSTRIALES I		4	5,9	9	13,2	13	19,1	9	13,2	45	66,2	54	79,4	0	0,0	1	1,5	1	1,5	68
41	IND 3404	INVESTIGACION DE MERCADOS		3	11,1	10	37,0	13	48,1	2	7,4	4	14,8	6	22,2	5	18,5	3	11,1	8	29,6	27
42	IND 3703	ERGONOMIA		6	33,3	10	55,6	16	88,9	1	5,6	0	0,0	1	5,6	0	0,0	1	5,6	1	5,6	18
43	MEC 3300	INGENIERIA DE MANTENIMIENTO		4	6,7	15	25,0	19	31,7	10	16,7	20	33,3	30	50,0	4	6,7	7	11,7	11	18,3	60
TOTAL ALUMNOS CON ASIGNATURAS DEL SEPTIMO SEMESTRE				37		87		124		56		155		211		26		23		49		384
PROMEDIO ALUMNOS CON ASIGNATURA SEPTIMO SEMESTRE				4,6	9,6	10,9	22,7	15,5	32,3	7,0	14,6	19,4	40,4	26,4	54,9	3,3	6,8	2,9	6,0	6,1	12,8	48,0

Continúa...

Cuadro 31  
 FACULTAD NACIONAL DE INGENIERÍA  
 CARRERA: INGENIERÍA INDUSTRIAL  
 PROMOCIÓN Y RETENCIÓN POR ASIGNATURA  
 SEMESTRE II-2022

ASIGNATURA			ALUMNOS POR ASIGNATURA																		Total Alumnos Inscritos
			APROBADOS						REPROBADOS						ABANDONOS						
Nº	SIGLA	NOMBRE	Varones		Mujeres		Total		Varones		Mujeres		Total		Varones		Mujeres		Total		
			Nº	%	Nº	%	Nº	%	Nº	%	Nº	%	Nº	%	Nº	%	Nº	%	Nº	%	
OCTAVO SEMESTRE																					
44	IND 3212	GERENCIA EMPRESARIAL	9	25,7	21	60,0	30	85,7	2	5,7	0	0,0	2	5,7	2	5,7	1	2,9	3	8,6	35
45	IND 3224	PLANIFICACION Y GESTION PUBLICA	2	9,5	7	33,3	9	42,9	4	19,0	5	23,8	9	42,9	2	9,5	1	4,8	3	14,3	21
46	IND 3320	LOGISTICA INDUSTRIAL Y COMERCIAL	3	5,9	6	11,8	9	17,6	6	11,8	24	47,1	30	58,8	3	5,9	9	17,6	12	23,5	51
47	IND 3322	LOGISTICA PORTUARIA	3	33,3	1	11,1	4	44,4	1	11,1	0	0,0	1	11,1	2	22,2	2	22,2	4	44,4	9
48	IND 3335	PROCESOS INDUSTRIALES II	3	12,0	16	64,0	19	76,0	3	12,0	1	4,0	4	16,0	1	4,0	1	4,0	2	8,0	25
49	IND 3338	ANALISIS DE DECISIONES	5	5,0	10	10,0	15	15,0	32	32,0	53	53,0	85	85,0	0	0,0	0	0,0	0	0,0	100
TOTAL ALUMNOS CON ASIGNATURAS DEL OCTAVO SEMESTRE			25		61		86		48		83		131		10		14		24		241
PROMEDIO ALUMNOS CON ASIGNATURA OCTAVO SEMESTRE			4,2	10,4	10,2	25,3	14,3	35,7	8,0	19,9	13,8	34,4	21,8	54,4	1,7	4,1	2,3	5,8	4,0	10,0	40,2
NOVENO SEMESTRE																					
50	IND 3216	PREPARACION Y EVALUACION DE PROYECTOS	7	13	15	29	22	42,3	11	21,2	13	25,0	24	46,2	2	3,8	4	7,7	6	11,5	52
51	IND 3217	EVALUACION SOCIAL DE PROYECTOS	4	23,5	7	41	11	64,7	1	5,9	2	11,8	3	17,6	0	0,0	3	17,6	3	17,6	17
52	IND 3309	SEMINARIO DE INGENIERIA	4	12,5	17	53,1	21	65,6	3	9,4	2	6,3	5	15,6	2	6,3	4	12,5	6	18,8	32
53	IND 3340	INGENIERIA DE PROCESO	2	4,1	9	18,4	11	22,4	6	12,2	31	63,3	37	75,5	1	2,0	0	0,0	1	2,0	49
54	IND 3390	PRACTICAS EN LA INDUSTRIA	9	16,4	15	27,3	24	43,6	0	0,0	0	0,0	0	0,0	10	18,2	21	38,2	31	56,4	55
55	IND 3520	COMERCIO INTERNACIONAL	4	12,1	23	69,7	27	81,8	4	12,1	2	6,1	6	18,2	0	0,0	0	0,0	0	0,0	33
56	IND 3532	INGENIERIA DEL PLASTICO	2	16,7	2	16,7	4	33,3	0	0,0	2	16,7	2	16,7	3	25,0	3	25,0	6	50,0	12
TOTAL ALUMNOS CON ASIGNATURAS DEL NOVENO SEMESTRE			32		88		120		25		52		77		18		35		53		250
PROMEDIO ALUMNOS CON ASIGNATURA NOVENO SEMESTRE			4,6	12,8	12,6	35,2	17,1	48,0	3,6	10,0	7,4	20,8	11,0	30,8	2,6	7,2	5,0	14,0	7,6	21,2	35,7
DECIMO SEMESTRE																					
55	IND 3399	GRADUACION	0	0,0	0	0,0	0	0,0	0	0,0	0	0,0	0	0,0	8	33,3	16	66,7	24	100	24
TOTAL ALUMNOS CON ASIGNATURAS DEL DECIMO SEMESTRE			0		0		0		0		0		0		8		16		24		24
PROMEDIO ALUMNOS CON ASIGNATURA DECIMO SEMESTRE			0,0	0,0	0,0	0,0	0,0	0,0	0,0	0,0	0,0	0,0	0,0	0,0	8,0	33,3	16,0	66,7	24,0	100	24,0
TOTAL ALUMNOS EN LA CARRERA			468		755		1223		680		1072		1752		491		368		859		3834
PROMEDIO ALUMNO-ASIGNATURA EN LA CARRERA			8,2	12,2	13,2	19,7	21,5	31,9	11,9	17,7	18,8	28,0	30,7	45,7	8,6	12,8	6,5	9,6	15,1	22,4	67,3

Cuadro 32  
 FACULTAD NACIONAL DE INGENIERÍA  
 DEPARTAMENTO DE IDIOMAS  
 PROMOCIÓN Y RETENCIÓN POR ASIGNATURA  
 SEMESTRE II-2022

ASIGNATURA			ALUMNOS POR ASIGNATURA																		Total Alumnos Inscritos	
			APROBADOS						REPROBADOS						ABANDONOS							
Nº	SIGLA	NOMBRE	Varones		Mujeres		Total		Varones		Mujeres		Total		Varones		Mujeres		Total			
			Nº	%	Nº	%	Nº	%	Nº	%	Nº	%	Nº	%	Nº	%	Nº	%	Nº	%		
DE VENCIMIENTO OBLIGATORIO NO CURRICULAR																						
1	LIN 1101	INGLES GENERAL I	119	25,3	42	8,9	161	34,3	71	15,1	21	4,5	92	19,6	173	36,8	44	9,4	217	46,2	470	
2	LIN 1102	INGLES TECNICO I	93	18,9	34	6,9	127	25,8	48	9,7	36	7,3	84	17,0	221	44,8	61	12,4	282	57,2	493	
3	LIN 1103	INGLES TECNICO II	61	19,0	41	12,8	102	31,8	80	24,9	48	15,0	128	39,9	66	20,6	25	7,8	91	28,3	321	
TOTAL ALUMNOS CON ASIGNATURAS NO CURRICULARES			273		117		390		199		105		304		460		130		590		1284	
PROMEDIO ALUMNOS CON ASIGNATURA NO CURRICULARES			91,0	21,3	39,0	9,1	130	30,4	66,3	15,5	35,0	8,2	101	23,7	153	35,8	43,3	10,1	197	46,0	428,0	

Cuadro 33  
 FACULTAD NACIONAL DE INGENIERÍA  
 SUB-SEDE HUANUNI  
 PROMOCIÓN Y RETENCIÓN POR ASIGNATURA  
 SEMESTRE II-2022

ASIGNATURA			ALUMNOS POR ASIGNATURA																		Total Alumnos Inscritos
			APROBADOS						REPROBADOS						ABANDONOS						
Nº	SIGLA	NOMBRE	Varones		Mujeres		Total		Varones		Mujeres		Total		Varones		Mujeres		Total		
			Nº	%	Nº	%	Nº	%	Nº	%	Nº	%	Nº	%	Nº	%	Nº	%	Nº	%	
1	FIS 1100	FISICA I	7	36,8	1	5,3	8	42,1	8	42,1	0	0,0	8	42,1	2	10,5	1	5,3	3	15,8	19
2	MAT 1100	ALGEBRA I	1	4,8	1	4,8	2	9,5	8	38,1	1	4,8	9	42,9	8	38,1	2	9,5	10	47,6	21
3	MAT 1101	CALCULO I	2	10,0	0	0,0	2	10,0	9	45,0	2	10,0	11	55,0	5	25,0	2	10,0	7	35,0	20
4	MEC 1101	DIBUJO TECNICO	6	75,0	0	0,0	6	75,0	1	12,5	0	0,0	1	12,5	1	12,5	0	0,0	1	12,5	8
5	QMC 1100	QUIMICA GENERAL	3	15,8	1	5,3	4	21,1	11	57,9	2	10,5	13	68,4	1	5,3	1	5,3	2	10,5	19
6	SIS 1110	METODOLOGIA DE LA PROGRAMACION I	0	0,0	0	0,0	0	0,0	2	100	0	0,0	2	100	0	0,0	0	0,0	0	0,0	2
TOTAL ALUMNOS EN LA SUB-SEDE			19		3		22		39		5		44		17		6		23		89
PROMEDIO ALUMNO-ASIGNATURA EN LA SUB-SEDE			3,2	21,3	0,5	3,4	3,6667	24,7	6,5	43,8	0,8	5,6	7,333	49,4	2,8	19,1	1,0	6,7	3,833	25,8	14,8



Cuadro 34  
 FACULTAD NACIONAL DE INGENIERÍA  
 SUB-SEDE CHALLAPATA  
 PROMOCIÓN Y RETENCIÓN POR ASIGNATURA  
 SEMESTRE II-2022

ASIGNATURA			ALUMNOS POR ASIGNATURA																		Total Alumnos Inscritos
			APROBADOS						REPROBADOS						ABANDONOS						
Nº	SIGLA	NOMBRE	Varones		Mujeres		Total		Varones		Mujeres		Total		Varones		Mujeres		Total		
			Nº	%	Nº	%	Nº	%	Nº	%	Nº	%	Nº	%	Nº	%	Nº	%	Nº	%	
PRIMER SEMESTRE																					
1	FIS 1100	FISICA I	7	12,1	3	6,1	10	18,2	18	36,7	4	8,2	22	44,9	17	34,7	0	0,0	17	34,7	49
2	MAT 1100	ALGEBRA I	5	38,5	1	7,7	6	46,2	1	7,7	0	0,0	1	7,7	6	46,2	0	0,0	6	46,2	13
3	MAT 1101	CALCULO I	4	40,0	1	10,0	5	50,0	1	10,0	0	0,0	1	10,0	4	40,0	0	0,0	4	40,0	10
4	QMC 1100	QUIMICA GENERAL	3	15,8	0	0,0	3	15,8	5	26,3	2	10,5	7	36,8	9	47,4	0	0,0	9	47,4	19
5	SIS 1110	METODOLOGIA DE LA PROGRAMACION I	5	26,3	0	0,0	5	26,3	3	15,8	2	10,5	5	26,3	9	47,4	0	0,0	9	47,4	19
TOTAL ALUMNOS CON ASIGNATURAS DEL PRIMER SEMESTRE			24		5		29		28		8		36		45		0		45		110
PROMEDIO ALUMNOS CON ASIGNATURA PRIMER SEMESTRE			4,8	21,8	1,0	4,5	5,8	26,4	5,6	25,5	1,6	7,3	7,2	32,7	9,0	40,9	0,0	0,0	9,0	40,9	22,0
SEGUNDO SEMESTRE																					
6	FIS 1102	FISICA II	5	29,4	1	5,9	6	35,3	4	23,5	3	17,6	7	41,2	4	23,5	0	0,0	4	23,5	17
7	INF 1210	ANALISIS DISCRETO	2	12,5	3	18,8	5	31,3	0	0,0	0	0,0	0	0,0	9	56,3	2	12,5	11	68,8	16
8	MAT 1102	CALCULO II	7	36,8	4	21,1	11	57,9	3	15,8	1	5,3	4	21,1	4	21,1	0	0,0	4	21,1	19
9	MAT 1103	ALGEBRA II	2	10,0	0	0,0	2	10,0	6	30,0	2	10,0	8	40,0	6	30,0	4	20,0	10	50,0	20
10	SIS 2210	METODOLOGIA DE LA PROGRAMACION II	5	35,7	0	0,0	5	35,7	4	28,6	4	28,6	8	57,1	1	7,1	0	0,0	1	7,1	14
11	SIS 2220	ANALISIS DE BALANCE	3	33,3	1	11,1	4	44,4	1	11,1	2	22,2	3	33,3	2	22,2	0	0,0	2	22,2	9
TOTAL ALUMNOS CON ASIGNATURAS SEGUNDO SEMESTRE			24		9		33		18		12		30		26		6		32		95
PROMEDIO ALUMNOS CON ASIGNATURA SEGUNDO SEMESTRE			4,0	25,3	1,5	9,5	5,5	34,7	3,0	18,9	2,0	12,6	5,0	31,6	4,3	27,4	1,0	6,3	5,3	33,7	15,8
TERCER SEMESTRE																					
12	FIS 1200	FISICA III	3	75,0	0	0,0	3	75,0	1	25,0	0	0,0	1	25,0	0	0,0	0	0,0	0	0,0	4
13	MAT 1135	ESTADISTICA I	2	28,6	1	14,3	3	42,9	3	42,9	1	14,3	4	57,1	0	0,0	0	0,0	0	0,0	7
14	MAT 1207	ECUACIONES DIFERENCIALES I	8	61,5	1	7,7	9	69,2	0	0,0	2	15,4	2	15,4	2	15,4	0	0,0	2	15,4	13
15	SIS 2310	ESTRUCTURA DE DATOS	4	100	0	0,0	4	100,0	0	0,0	0	0,0	0	0,0	0	0,0	0	0,0	0	0,0	4
16	SIS 2320	MODELOS ADMINISTRATIVOS	4	66,7	0	0,0	4	66,7	1	16,7	1	16,7	2	33,3	0	0,0	0	0,0	0	0,0	6
17	SIS 2330	METODOLOGIA DE LA PROGRAMACION III	2	50,0	1	25,0	3	75,0	0	0,0	0	0,0	0	0,0	1	25,0	0	0,0	1	25,0	4
TOTAL ALUMNOS CON ASIGNATURAS DEL TERCER SEMESTRE			23		3		26		5		4		9		3		0		3		38
PROMEDIO ALUMNOS CON ASIGNATURA TERCER SEMESTRE			3,8	60,5	0,5	7,9	4,3	68,4	0,8	13,2	0,7	10,5	1,5	23,7	0,5	7,9	0,0	0,0	0,5	7,9	6,3

Continúa...

Cuadro 34  
 FACULTAD NACIONAL DE INGENIERÍA  
 SUB-SEDE CHALLAPATA  
 PROMOCIÓN Y RETENCIÓN POR ASIGNATURA  
 SEMESTRE II-2022

ASIGNATURA			ALUMNOS POR ASIGNATURA																		Total Alumnos Inscritos	
			APROBADOS						REPROBADOS						ABANDONOS							
			Varones		Mujeres		Total		Varones		Mujeres		Total		Varones		Mujeres		Total			
Nº	SIGLA	NOMBRE		Nº	%	Nº	%	Nº	%	Nº	%	Nº	%	Nº	%	Nº	%	Nº	%	Nº	%	
CUARTO SEMESTRE																						
18	INF 2410	ESTRUCTURA DE COMPUTADORES I		6	66,7	2	22,2	8	88,9	1	11,1	0	0,0	1	11,1	0	0,0	0	0,0	0	0,0	9
19	INF 2430	BASE DE DATOS I		4	66,7	1	16,7	5	83,3	1	16,7	0	0,0	1	16,7	0	0,0	0	0,0	0	0,0	6
20	MAT 1105	METODOS NUMERICOS I		2	25,0	1	12,5	3	37,5	3	37,5	0	0,0	3	37,5	1	12,5	1	12,5	2	25,0	8
21	SIS 2420	ACTUALIZACION TECNOLÓGICA		3	60,0	1	20,0	4	80,0	0	0,0	0	0,0	0	0,0	1	20,0	0	0,0	1	20,0	5
22	SIS 2430	PROGRAMACION GRAFICA		3	50,0	2	33,3	5	83,3	0	0,0	1	16,7	1	16,7	0	0,0	0	0,0	0	0,0	6
TOTAL ALUMNOS CON ASIGNATURAS DEL CUARTO SEMESTRE				18		7		25		5		1		6		2		1		3		34
PROMEDIO ALUMNOS CON ASIGNATURA CUARTO SEMESTRE				3,6	52,9	1,4	20,6	5,0	73,5	1,0	14,7	0,2	2,9	1,2	17,6	0,4	5,9	0,2	2,9	0,6	8,8	6,8
QUINTO SEMESTRE																						
23	INF 3510	REDES INFORMATICAS I		4	6,9	0	0,0	4	6,9	2	25,0	2	25,0	4	50,0	0	0,0	0	0,0	0	0,0	8
24	MAT 2208	ECUACIONES DIFERENCIALES II		3	27,3	3	27,3	6	54,5	1	9,1	2	18,2	3	27,3	1	9,1	1	9,1	2	18,2	11
25	SIS 2510	INVESTIGACION OPERATIVA I		2	22,2	2	22,2	4	44,4	3	33,3	1	11,1	4	44,4	1	11,1	0	0,0	1	11,1	9
26	SIS 2520	SIMULACION DE SISTEMAS		2	22,2	1	11,1	3	33,3	4	44,4	0	0,0	4	44,4	2	22,2	0	0,0	2	22,2	9
27	SIS 2530	ANALISIS DE SISTEMAS		4	57	0	0,0	4	57,1	1	14,3	2	28,6	3	42,9	0	0,0	0	0,0	0	0,0	7
28	SIS 3540	MODELOS ECONOMETRICOS		3	42,9	1	14,3	4	57,1	1	14,3	0	0,0	1	14,3	1	14,3	1	14,3	2	28,6	7
TOTAL ALUMNOS CON ASIGNATURAS DEL QUINTO SEMESTRE				18		7		25		12		7		19		5		2		7		51
PROMEDIO ALUMNOS CON ASIGNATURA QUINTO SEMESTRE				3,0	35,3	1,2	13,7	4,2	49,0	2,0	23,5	1,2	13,7	3,2	37,3	0,8	9,8	0,3	3,9	1,2	13,7	8,5
SEXTO SEMESTRE																						
29	IND 2202	INGENIERIA DE METODOS		3	25,0	2	16,7	5	41,7	1	8,3	2	16,7	3	25	3	25,0	1	8,3	4	33,3	12
30	SIS 2610	INVESTIGACION OPERATIVA II		4	57,1	3	42,9	7	100,0	0	0,0	0	0,0	0	0,0	0	0,0	0	0,0	0	0,0	7
31	SIS 3620	INGENIERIA DE SISTEMAS I		5	33,3	4	26,7	9	60,0	4	26,7	2	13,3	6	40,0	0	0,0	0	0,0	0	0,0	15
32	SIS 3630	DINAMICA DE SISTEMAS I		4	26,7	4	26,7	8	53,3	4	26,7	3	20,0	7	46,7	0	0,0	0	0,0	0	0,0	15
33	SIS 3640	PLANIFICACION Y CONTROL DE LA PRODUCCION I		2	20,0	1	10,0	3	30,0	4	40,0	1	10,0	5	50,0	1	10,0	1	10,0	2	20,0	10
34	SIS 3701	REINGENIERIA		7	70,0	3	30,0	10	100,0	0	0,0	0	0,0	0	0,0	0	0,0	0	0,0	0	0,0	10
TOTAL ALUMNOS CON ASIGNATURAS DEL SEXTO SEMESTRE				25		17		42		13		8		21		4		2		6		69
PROMEDIO ALUMNOS CON ASIGNATURA SEXTO SEMESTRE				4,2	36,2	2,8	24,6	7,0	60,9	2,2	18,8	1,3	11,6	3,5	30,4	0,7	5,8	0,3	2,9	1,0	8,7	11,5
TOTAL ALUMNOS EN LA SUBSEDE				132		48		180		81		40		121		85		11		96		397
PROMEDIO ALUMNOS DE LA SUBSEDE				3,9	33,2	1,4	12,1	5,3	45,3	2,4	20,4	1,2	10,1	3,6	30,5	2,5	21,4	0,3	2,8	2,8	24,2	11,7

Cuadro 35  
 FACULTAD NACIONAL DE INGENIERÍA  
 CARRERA: INGENIERÍA DE MINAS  
 PROMOCIÓN Y RETENCIÓN POR ASIGNATURA  
 MESAS DE EXAMEN SEMESTRE II-2022

ASIGNATURA			ALUMNOS POR ASIGNATURA																		Total Alumnos Inscritos		
			APROBADOS						REPROBADOS						ABANDONOS								
			Varones		Mujeres		Total		Varones		Mujeres		Total		Varones		Mujeres		Total				
Nº	SIGLA	NOMBRE		Nº	%	Nº	%	Nº	%	Nº	%	Nº	%	Nº	%	Nº	%	Nº	%				
1	LIN 1101	INGLES GENERAL I		0	0	1	100	1	100,0	0	0,0	0	0,0	0	0,0	0	0,0	0	0,0	0	0,0	1	
2	LIN 1103	INGLES TECNICO II		1	100	0	0,0	1	100,0	0	0,0	0	0,0	0	0,0	0	0,0	0	0,0	0	0,0	1	
3	MIN 3241	PROYECCION ACOTADA		2	100	0	0,0	2	100,0	0	0,0	0	0,0	0	0,0	0	0,0	0	0,0	0	0,0	2	
4	MIN 3451	TOPOGRAFIA SUBTERRANEA I		1	100	0	0,0	1	100,0	0	0,0	0	0,0	0	0,0	0	0,0	0	0,0	0	0,0	1	
5	MIN 3551	TOPOGRAFIA SUBTERRANEA II		2	100	0	0,0	2	100,0	0	0,0	0	0,0	0	0,0	0	0,0	0	0,0	0	0,0	2	
6	MIN 3571	TOPOGRAFIA MINERA AVANZADA		2	67	1	33,3	3	100,0	0	0,0	0	0,0	0	0,0	0	0,0	0	0,0	0	0,0	3	
7	MIN 3641	METODOS DE PERFORACION		2	100	0	0,0	2	100,0	0	0,0	0	0,0	0	0,0	0	0,0	0	0,0	0	0,0	2	
8	MIN 3731	SISTEMAS DE CARGUIO Y TRANSPORTE		1	33	2	66,7	3	100,0	0	0,0	0	0,0	0	0,0	0	0,0	0	0,0	0	0,0	3	
9	MIN 3811	ANALISIS DE SISTEMAS MINEROS I		5	83	1	16,7	6	100,0	0	0,0	0	0,0	0	0,0	0	0,0	0	0,0	0	0,0	6	
10	MIN 3841	POZOS Y TUNELES		2	100	0	0,0	2	100,0	0	0,0	0	0,0	0	0,0	0	0,0	0	0,0	0	0,0	2	
11	MIN 3911	PROYECTOS MINEROS		3	100	0	0,0	3	100,0	0	0,0	0	0,0	0	0,0	0	0,0	0	0,0	0	0,0	3	
12	MIN 3931	DERECHO MINERO		1	100	0	0,0	1	100,0	0	0,0	0	0,0	0	0,0	0	0,0	0	0,0	0	0,0	1	
13	MIN 3941	DISEÑO COMPUTARIZADO DE MINAS		2	100	0	0,0	2	100,0	0	0,0	0	0,0	0	0,0	0	0,0	0	0,0	0	0,0	2	
14	MIN 4421	ETICA Y RELACIONES HUMANAS		1	100	0	0,0	1	100,0	0	0,0	0	0,0	0	0,0	0	0,0	0	0,0	0	0,0	1	
TOTAL ALUMNOS EN LA CARRERA				25		5		30		0		0		0		0		0		0		30	
PROMEDIO ALUMNO-ASIGNATURA EN LA CARRERA				1,8	83,3	0,4	16,7	2,1	100,0	0,0	0,0	0,0	0,0	0,0	0,0	0,0	0,0	0,0	0,0	0,0	0,0	0,0	2,1

Cuadro 36  
 FACULTAD NACIONAL DE INGENIERÍA  
 CARRERA: INGENIERÍA DE SISTEMAS E ING. INFORMÁTICA  
 PROMOCIÓN Y RETENCIÓN POR ASIGNATURA  
 MESAS DE EXAMEN SEMESTRE II-2022

ASIGNATURA			ALUMNOS POR ASIGNATURA																		Total Alumnos Inscritos		
			APROBADOS						REPROBADOS						ABANDONOS								
			Varones		Mujeres		Total		Varones		Mujeres		Total		Varones		Mujeres		Total				
Nº	SIGLA	NOMBRE		Nº	%	Nº	%	Nº	%	Nº	%	Nº	%	Nº	%	Nº	%	Nº	%	Nº	%		
1	FIS 1100	FISICA I		1	100	0	0,0	1	100,0	0	0,0	0	0,0	0	0,0	0	0,0	0	0,0	0	0,0	1	
2	FIS 1200	FISICA III		0	0,0	1	100	1	100,0	0	0,0	0	0,0	0	0,0	0	0,0	0	0,0	0	0,0	1	
3	IND 2202	INGENIERIA DE METODOS		1	100	0	0,0	1	100,0	0	0,0	0	0,0	0	0,0	0	0,0	0	0,0	0	0,0	1	
4	INF 2610	TEORIA DE LA INFORMACION		1	100	0	0,0	1	100,0	0	0,0	0	0,0	0	0,0	0	0,0	0	0,0	0	0,0	1	
5	INF 3911	DESARROLLO DE APLICACIONES WEB		1	100	0	0,0	1	100,0	0	0,0	0	0,0	0	0,0	0	0,0	0	0,0	0	0,0	1	
6	LIN 1103	INGLES TECNICO II		2	100	0	0,0	2	100,0	0	0,0	0	0,0	0	0,0	0	0,0	0	0,0	0	0,0	2	
7	MAT 1100	ALGEBRA I		1	50,0	1	50,0	2	100,0	0	0,0	0	0,0	0	0,0	0	0,0	0	0,0	0	0,0	2	
8	SIS 2330	METODOLOGIA DE LA PROGRAMACION III		1	100	0	0,0	1	100,0	0	0,0	0	0,0	0	0,0	0	0,0	0	0,0	0	0,0	1	
9	SIS 2520	SIMULACION DE SISTEMAS		1	100	0	0,0	1	100,0	0	0,0	0	0,0	0	0,0	0	0,0	0	0,0	0	0,0	1	
10	SIS 2740	PROYECTOS DE INGENIERIA DE SISTEMAS		1	100	0	0,0	1	100,0	0	0,0	0	0,0	0	0,0	0	0,0	0	0,0	0	0,0	1	
11	SIS 3540	MODELOS ECONOMETRICOS		0	0,0	1	100	1	100,0	0	0,0	0	0,0	0	0,0	0	0,0	0	0,0	0	0,0	1	
TOTAL ALUMNOS EN LA CARRERA				10		3		13		0		0		0		0		0		0		13	
PROMEDIO ALUMNO-ASIGNATURA EN LA CARRERA				0,9	76,9	0,3	23,1	1,2	100,0	0,0	0,0	0,0	0,0	0,0	0,0	0,0	0,0	0,0	0,0	0,0	0,0	0,0	1,2

Cuadro 37  
 FACULTAD NACIONAL DE INGENIERÍA  
 CARRERA: INGENIERÍA CIVIL  
 PROMOCIÓN Y RETENCIÓN POR ASIGNATURA  
 MESAS DE EXAMEN  
 SEMESTRE II-2022

ASIGNATURA			ALUMNOS POR ASIGNATURA																		Total Alumnos Inscritos
			APROBADOS						REPROBADOS						ABANDONOS						
Nº	SIGLA	NOMBRE	Varones		Mujeres		Total		Varones		Mujeres		Total		Varones		Mujeres		Total		
			Nº	%	Nº	%	Nº	%	Nº	%	Nº	%	Nº	%	Nº	%	Nº	%	Nº	%	
1	ASG 1102	SOCIOLOGIA GENERAL	2	67	1	33	3	100,0	0	0,0	0	0,0	0	0,0	0	0,0	0	0,0	0	0,0	3
2	CIV 1101	DIBUJO TECNICO I	0	0	1	100	1	100,0	0	0,0	0	0,0	0	0,0	0	0,0	0	0,0	0	0,0	1
3	CIV 2202	RESISTENCIA DE MATERIALES I	0	0	1	100	1	100,0	0	0,0	0	0,0	0	0,0	0	0,0	0	0,0	0	0,0	1
4	CIV 2205	ANALISIS ESTRUCTURAL	1	50	1	50	2	100,0	0	0,0	0	0,0	0	0,0	0	0,0	0	0,0	0	0,0	2
5	CIV 2209	HORMIGON ARMADO I	2	100	0	0	2	100,0	0	0,0	0	0,0	0	0,0	0	0,0	0	0,0	0	0,0	2
6	CIV 2213	TOPOGRAFIA I	4	100	0	0	4	100,0	0	0,0	0	0,0	0	0,0	0	0,0	0	0,0	0	0,0	4
7	CIV 2214	TOPOGRAFIA II	2	67	1	33	3	100,0	0	0,0	0	0,0	0	0,0	0	0,0	0	0,0	0	0,0	3
8	CIV 2219	MECANICA DE SUELOS I	2	67	1	33	3	100,0	0	0,0	0	0,0	0	0,0	0	0,0	0	0,0	0	0,0	3
9	CIV 2220	MECANICA DE SUELOS II	2	33	4	67	6	100,0	0	0,0	0	0,0	0	0,0	0	0,0	0	0,0	0	0,0	6
10	CIV 2229	HIDRAULICA I	3	100	0	0	3	100,0	0	0,0	0	0,0	0	0,0	0	0,0	0	0,0	0	0,0	3
11	CIV 2230	HIDRAULICA II	0	0	1	100	1	100,0	0	0,0	0	0,0	0	0,0	0	0,0	0	0,0	0	0,0	1
12	CIV 2238	INGENIERIA SANITARIA I	3	100	0	0	3	100,0	0	0,0	0	0,0	0	0,0	0	0,0	0	0,0	0	0,0	3
13	CIV 2244	ESTRUCTURAS EN MADERA	1	50	1	50	2	100,0	0	0,0	0	0,0	0	0,0	0	0,0	0	0,0	0	0,0	2
14	CIV 2247	MAQUINARIA Y EQUIPO DE CONSTRUCCION	8	73	3	27	11	100,0	0	0,0	0	0,0	0	0,0	0	0,0	0	0,0	0	0,0	11
15	CIV 2251	PLANIFICACION Y OPTIMIZACION DE OBRAS DE INGENI	4	100	0	0	4	100,0	0	0,0	0	0,0	0	0,0	0	0,0	0	0,0	0	0,0	4
16	CIV 2310	INGENIERIA ECONOMICA	2	100	0	0	2	100,0	0	0,0	0	0,0	0	0,0	0	0,0	0	0,0	0	0,0	2
17	CIV 3210	HORMIGON ARMADO II	4	100	0	0	4	100,0	0	0,0	0	0,0	0	0,0	0	0,0	0	0,0	0	0,0	4
18	CIV 3239	INGENIERIA SANITARIA II	1	50	1	50	2	100,0	0	0,0	0	0,0	0	0,0	0	0,0	0	0,0	0	0,0	2
19	CIV 3248	DIRECCION DE OBRAS Y VALUACIONES	5	71	2	29	7	100,0	0	0,0	0	0,0	0	0,0	0	0,0	0	0,0	0	0,0	7
20	CIV 3305	URBANISMO Y VIVIENDA	2	100	0	0	2	100,0	0	0,0	0	0,0	0	0,0	0	0,0	0	0,0	0	0,0	2
21	CIV 3307	ESTRUCTURAS ESPECIALES	1	100	0	0	1	100,0	0	0,0	0	0,0	0	0,0	0	0,0	0	0,0	0	0,0	1
22	CIV 3311	HORMIGON PRESFORZADO	9	75	3	25	12	100,0	0	0,0	0	0,0	0	0,0	0	0,0	0	0,0	0	0,0	12
23	CIV 3323	CARRETERAS I	6	55	5	45	11	100,0	0	0,0	0	0,0	0	0,0	0	0,0	0	0,0	0	0,0	11
24	CIV 3324	FERROCARRILES	4	80	1	20	5	100,0	0	0,0	0	0,0	0	0,0	0	0,0	0	0,0	0	0,0	5
25	CIV 3336	HIDRAULICA FLUVIAL	1	100	0	0	1	100,0	0	0,0	0	0,0	0	0,0	0	0,0	0	0,0	0	0,0	1
26	CIV 3340	INGENIERIA SANITARIA III	1	100	0	0	1	100,0	0	0,0	0	0,0	0	0,0	0	0,0	0	0,0	0	0,0	1
27	LIN 1102	INGLES TECNICO I	0	0	1	100	1	100,0	0	0,0	0	0,0	0	0,0	0	0,0	0	0,0	0	0,0	1
28	LIN 1103	INGLES TECNICO II	1	100	0	0	1	100,0	0	0,0	0	0,0	0	0,0	0	0,0	0	0,0	0	0,0	1
29	MAT 1104	FUNDAMENTOS DE PROGRAMACION	0	0	1	100	1	100,0	0	0,0	0	0,0	0	0,0	0	0,0	0	0,0	0	0,0	1
30	MAT 1207	ECUACIONES DIFERENCIALES I	1	100	0	0,0	1	100,0	0	0,0	0	0,0	0	0,0	0	0,0	0	0,0	0	0,0	1
31	MAT 1313	ANALISIS VECTORIAL Y TENSORIAL	1	100	0	0	1	100,0	0	0,0	0	0,0	0	0,0	0	0,0	0	0,0	0	0,0	1
TOTAL ALUMNOS EN LA CARRERA			73		29		102		0		0		0		0		0		0		102
PROMEDIO ALUMNO-ASIGNATURA EN LA CARRERA			2,4	71,6	0,9	28,4	3,3	100,0	0,0	0,0	0,0	0,0	0,0	0,0	0,0	0,0	0,0	0,0	0,0	0,0	3,3

Cuadro 38  
 FACULTAD NACIONAL DE INGENIERÍA  
 CARRERA: INGENIERÍA ELÉCTRICA E ING. ELECTRÓNICA  
 PROMOCIÓN Y RETENCIÓN POR ASIGNATURA  
 MESAS DE EXAMEN  
 SEMESTRE II-2022

ASIGNATURA			ALUMNOS POR ASIGNATURA															Total Alumnos Inscritos			
			APROBADOS					REPROBADOS					ABANDONOS								
Nº	SIGLA	NOMBRE	Varones		Mujeres		Total		Varones		Mujeres		Total		Varones		Mujeres		Total		
			Nº	%	Nº	%	Nº	%	Nº	%	Nº	%	Nº	%	Nº	%	Nº	%	Nº	%	
1	ELT 2460	CIRCUITOS ELECTRICOS I	1	100	0	0,0	1	100,0	0	0,0	0	0,0	0	0,0	0	0,0	0	0,0	0	0,0	1
2	ELT 2580	ELECTRONICA I	0	0	1	100	1	100,0	0	0,0	0	0,0	0	0,0	0	0,0	0	0,0	0	0,0	1
3	ELT 2682	ELECTRONICA II	2	100	0	0,0	2	100,0	0	0,0	0	0,0	0	0,0	0	0,0	0	0,0	0	0,0	2
4	ELT 2690	ELECTRONICA DE POTENCIA I	0	0	1	100	1	100,0	0	0,0	0	0,0	0	0,0	0	0,0	0	0,0	0	0,0	1
5	ELT 2692	SISTEMAS DE CONTROL II	1	100	0	0,0	1	100,0	0	0,0	0	0,0	0	0,0	0	0,0	0	0,0	0	0,0	1
6	ELT 2782	ELECTRONICA III	1	100	0	0,0	1	100,0	0	0,0	0	0,0	0	0,0	0	0,0	0	0,0	0	0,0	1
7	ELT 3712	ELECTRONICA DE POTENCIA II	1	50	1	50,0	2	100,0	0	0,0	0	0,0	0	0,0	0	0,0	0	0,0	0	0,0	2
8	ELT 3732	TELECOMUNICACIONES II	0	0	2	100	2	100,0	0	0,0	0	0,0	0	0,0	0	0,0	0	0,0	0	0,0	2
9	ELT 3752	DISEÑO Y PROYECTOS DE CONTROL	0	0	1	100	1	100,0	0	0,0	0	0,0	0	0,0	0	0,0	0	0,0	0	0,0	1
10	ELT 3880	INSTRUMENTACION	6	100	0	0,0	6	100,0	0	0,0	0	0,0	0	0,0	0	0,0	0	0,0	0	0,0	6
11	ELT 3922	SISTEMAS MOVILES Y SATELITALES	1	100	0	0,0	1	100,0	0	0,0	0	0,0	0	0,0	0	0,0	0	0,0	0	0,0	1
12	ELT 3971	SUBESTACIONES ELECTRICAS	1	50	1	50,0	2	100,0	0	0,0	0	0,0	0	0,0	0	0,0	0	0,0	0	0,0	2
13	FIS 1100	FISICA I	1	50	1	50,0	2	100,0	0	0,0	0	0,0	0	0,0	0	0,0	0	0,0	0	0,0	2
14	IND 3216	PREPARACION Y EVALUACION DE PROYECTOS	1	100	0	0,0	1	100,0	0	0,0	0	0,0	0	0,0	0	0,0	0	0,0	0	0,0	1
15	LIN 1101	INGLES GENERAL I	0	0	1	100	1	100,0	0	0,0	0	0,0	0	0,0	0	0,0	0	0,0	0	0,0	1
16	MAT 1100	ALGEBRA I	0	0	1	100	1	100,0	0	0,0	0	0,0	0	0,0	0	0,0	0	0,0	0	0,0	1
17	MAT 1218	VARIABLE COMPLEJA	2	100	0	0,0	2	100,0	0	0,0	0	0,0	0	0,0	0	0,0	0	0,0	0	0,0	2
18	MAT 1313	ANALISIS VECTORIAL Y TENSORIAL	1	100	0	0,0	1	100,0	0	0,0	0	0,0	0	0,0	0	0,0	0	0,0	0	0,0	1
TOTAL ALUMNOS EN LA CARRERA			19		10		29		0		0		0		0		0		0		29
PROMEDIO ALUMNO-ASIGNATURA EN LA CARRERA			1,1	65,5	0,6	34,5	1,6	100,0	0,0	0,0	0,0	0,0	0,0	0,0	0,0	0,0	0,0	0,0	0,0	0,0	1,6

Cuadro 39  
 FACULTAD NACIONAL DE INGENIERÍA  
 CARRERA: INGENIERÍA GEOLÓGICA  
 PROMOCIÓN Y RETENCIÓN POR ASIGNATURA  
 MESAS DE EXAMEN  
 SEMESTRE II-2022

ASIGNATURA			ALUMNOS POR ASIGNATURA															Total Alumnos Inscritos			
			APROBADOS					REPROBADOS					ABANDONOS								
Nº	SIGLA	NOMBRE	Varones		Mujeres		Total		Varones		Mujeres		Total		Varones		Mujeres		Total		
			Nº	%	Nº	%	Nº	%	Nº	%	Nº	%	Nº	%	Nº	%	Nº	%	Nº	%	
1	CIV 2213	TOPOGRAFIA I	1	100	0	0	1	100,0	0	0,0	0	0,0	0	0,0	0	0,0	0	0,0	0	0,0	1
2	GLG 3302	HIDROGEOLOGIA	2	100	0	0,0	2	100,0	0	0,0	0	0,0	0	0,0	0	0,0	0	0,0	0	0,0	2
3	GLG 3317	GEOLOGIA ASISTIDA POR COMPUTADORA	1	50	1	50	2	100,0	0	0,0	0	0,0	0	0,0	0	0,0	0	0,0	0	0,0	2
4	LIN 1103	INGLES TECNICO II	0	0	1	100	1	100,0	0	0,0	0	0,0	0	0,0	0	0,0	0	0,0	0	0,0	1
5	MEC 1101	DIBUJO TECNICO	1	100	0	0	1	100,0	0	0,0	0	0,0	0	0,0	0	0,0	0	0,0	0	0,0	1
6	MIN 3451	TOPOGRAFIA SUBTERRANEA I	1	100	0	0	1	100,0	0	0,0	0	0,0	0	0,0	0	0,0	0	0,0	0	0,0	1
7	QMC 1107	QUIMICA ANALITICA CUALITATIVA	1	100	0	0	1	100,0	0	0,0	0	0,0	0	0,0	0	0,0	0	0,0	0	0,0	1
TOTAL ALUMNOS EN LA CARRERA			7		2		9		0		0		0		0		0		0		9
PROMEDIO ALUMNO-ASIGNATURA EN LA CARRERA			1,0	77,8	0,3	22,2	1,3	100,0	0,0	0,0	0,0	0,0	0,0	0,0	0,0	0,0	0,0	0,0	0,0	0,0	1,3

Cuadro 40  
 FACULTAD NACIONAL DE INGENIERÍA  
 CARRERA: INGENIERÍA MECÁNICA Y ELECTROMECAÁNICA  
 PROMOCIÓN Y RETENCIÓN POR ASIGNATURA  
 MESAS DE EXAMEN  
 SEMESTRE II-2022

ASIGNATURA			ALUMNOS POR ASIGNATURA																		Total Alumnos Inscritos	
			APROBADOS						REPROBADOS						ABANDONOS							
Nº	SIGLA	NOMBRE	Varones		Mujeres		Total		Varones		Mujeres		Total		Varones		Mujeres		Total			
			Nº	%	Nº	%	Nº	%	Nº	%	Nº	%	Nº	%	Nº	%	Nº	%	Nº	%		
1	ELT 2460	CIRCUITOS ELECTRICOS I	0	0	1	100	1	100,0	0	0,0	0	0,0	0	0,0	0	0,0	0	0,0	0	0,0	1	
2	ELT 2580	ELECTRONICA I	2	100	0	0	2	100,0	0	0,0	0	0,0	0	0,0	0	0,0	0	0,0	0	0,0	2	
3	ELT 2590	SISTEMAS DE CONTROL I	1	100	0	0	1	100,0	0	0,0	0	0,0	0	0,0	0	0,0	0	0,0	0	0,0	1	
4	ELT 3712	ELECTRONICA DE POTENCIA II	1	100	0	0	1	100,0	0	0,0	0	0,0	0	0,0	0	0,0	0	0,0	0	0,0	1	
5	ELT 3752	DISEÑO Y PROYECTOS DE CONTROL	1	100	0	0	1	100,0	0	0,0	0	0,0	0	0,0	0	0,0	0	0,0	0	0,0	1	
6	ELT 3880	INSTRUMENTACION	1	100	0	0	1	100,0	0	0,0	0	0,0	0	0,0	0	0,0	0	0,0	0	0,0	1	
7	ELT 3971	SUBESTACIONES ELECTRICAS	1	100	0	0	1	100,0	0	0,0	0	0,0	0	0,0	0	0,0	0	0,0	0	0,0	1	
8	IND 2108	COSTOS INDUSTRIALES	1	100	0	0	1	100,0	0	0,0	0	0,0	0	0,0	0	0,0	0	0,0	0	0,0	1	
9	IND 3216	PREPARACION Y EVALUACION DE PROYECTOS	1	100	0	0	1	100,0	0	0,0	0	0,0	0	0,0	0	0,0	0	0,0	0	0,0	1	
10	IND 3226	CONTROL DE LA CALIDAD	1	100	0	0	1	100,0	0	0,0	0	0,0	0	0,0	0	0,0	0	0,0	0	0,0	1	
11	LIN 1103	INGLES TECNICO II	1	100	0	0	1	100,0	0	0,0	0	0,0	0	0,0	0	0,0	0	0,0	0	0,0	1	
12	MAT 1100	ALGEBRA I	1	100	0	0	1	100,0	0	0,0	0	0,0	0	0,0	0	0,0	0	0,0	0	0,0	1	
13	MAT 1218	VARIABLE COMPLEJA	1	100	0	0	1	100,0	0	0,0	0	0,0	0	0,0	0	0,0	0	0,0	0	0,0	1	
14	MEC 2239	MECANICA DE FABRICACION	2	67	1	33	3	100,0	0	0,0	0	0,0	0	0,0	0	0,0	0	0,0	0	0,0	3	
15	MEC 2250	TERMODINAMICA TECNICA II	2	100	0	0	2	100,0	0	0,0	0	0,0	0	0,0	0	0,0	0	0,0	0	0,0	2	
16	MEC 2252	MAQUINAS HIDRAULICAS	2	100	0	0	2	100,0	0	0,0	0	0,0	0	0,0	0	0,0	0	0,0	0	0,0	2	
17	MEC 2255	ELEMENTOS DE MAQUINAS I	3	100	0	0	3	100,0	0	0,0	0	0,0	0	0,0	0	0,0	0	0,0	0	0,0	3	
18	MEC 2441	MECANICA DE FLUIDOS Y MAQUINAS HIDRAULICAS	3	100	0	0	3	100,0	0	0,0	0	0,0	0	0,0	0	0,0	0	0,0	0	0,0	3	
19	MEC 3263	ELEMENTOS DE MAQUINAS II	8	89	1	11	9	100,0	0	0,0	0	0,0	0	0,0	0	0,0	0	0,0	0	0,0	9	
20	MEC 3264	ESTRUCTURAS METALICAS	1	100	0	0	1	100,0	0	0,0	0	0,0	0	0,0	0	0,0	0	0,0	0	0,0	1	
21	MEC 3330	DISEÑO DE MAQUINAS	1	100	0	0	1	100,0	0	0,0	0	0,0	0	0,0	0	0,0	0	0,0	0	0,0	1	
22	MEC 3338	REFRIGERACION Y AIRE ACONDICIONADO	8	89	1	11	9	100,0	0	0,0	0	0,0	0	0,0	0	0,0	0	0,0	0	0,0	9	
23	MEC 3340	MAQUINAS DE ELEVACION Y TRANSPORTE	4	100	0	0	4	100,0	0	0,0	0	0,0	0	0,0	0	0,0	0	0,0	0	0,0	4	
24	MEC 3343	MAQUINAS TERMICAS III	2	100	0	0	2	100,0	0	0,0	0	0,0	0	0,0	0	0,0	0	0,0	0	0,0	2	
25	SIS 2430	PROGRAMACION GRAFICA	2	67	1	33	3	100,0	0	0,0	0	0,0	0	0,0	0	0,0	0	0,0	0	0,0	3	
TOTAL ALUMNOS EN LA CARRERA			51		5		56		0		0		0		0		0		0		56	
PROMEDIO ALUMNO-ASIGNATURA EN LA CARRERA			2,0	91	0,2	9	2,2	100	0,0	0	0,0	0	0,0	0	0,0	0	0,0	0	0,0	0	0,0	2,2

Cuadro 41  
 FACULTAD NACIONAL DE INGENIERÍA  
 CARRERA: INGENIERÍA METALÚRGICA Y CIENCIA DE MATERIALES  
 PROMOCIÓN Y RETENCIÓN POR ASIGNATURA  
 MESAS DE EXAMEN SEMESTRE II-2022

ASIGNATURA			ALUMNOS POR ASIGNATURA																		Total Alumnos Inscritos
			APROBADOS						REPROBADOS						ABANDONOS						
Nº	SIGLA	NOMBRE	Varones		Mujeres		Total		Varones		Mujeres		Total		Varones		Mujeres		Total		
			Nº	%	Nº	%	Nº	%	Nº	%	Nº	%	Nº	%	Nº	%	Nº	%	Nº	%	
1	MET 2240	HORNOS Y COMBUSTIBLES	0	0	1	100	1	100,0	0	0,0	0	0,0	0	0,0	0	0,0	0	0,0	0	0,0	1
2	MET 2330	CINETICA DE PROCESOS EN METALURGIA Y MATERIALES	1	50	1	50,0	2	100,0	0	0,0	0	0,0	0	0,0	0	0,0	0	0,0	0	0,0	2
3	MET 3345	DISEÑO DE REACTORES METALURGICOS	1	50	1	50	2	100,0	0	0,0	0	0,0	0	0,0	0	0,0	0	0,0	0	0,0	2
4	QMC 1206	FISICOQUIMICA I	1	100	0	0	1	100,0	0	0,0	0	0,0	0	0,0	0	0,0	0	0,0	0	0,0	1
TOTAL ALUMNOS EN LA CARRERA			3		3		6		0		0		0		0		0		0		6
PROMEDIO ALUMNO-ASIGNATURA EN LA CARRERA			0,8	50,0	0,8	50,0	1,5	100,0	0,0	0,0	0,0	0,0	0,0	0,0	0,0	0,0	0,0	0,0	0,0	0,0	1,5

Cuadro 42  
 FACULTAD NACIONAL DE INGENIERÍA  
 CARRERA: INGENIERÍA QUÍMICA  
 PROMOCIÓN Y RETENCIÓN POR ASIGNATURA  
 MESAS DE EXAMEN SEMESTRE II-2022

ASIGNATURA			ALUMNOS POR ASIGNATURA																		Total Alumnos Inscritos
			APROBADOS						REPROBADOS						ABANDONOS						
Nº	SIGLA	NOMBRE	Varones		Mujeres		Total		Varones		Mujeres		Total		Varones		Mujeres		Total		
			Nº	%	Nº	%	Nº	%	Nº	%	Nº	%	Nº	%	Nº	%	Nº	%	Nº	%	
1	ELT 2273	ELECTROTECNIA APLICADA	0	0	2	100	2	100,0	0	0,0	0	0,0	0	0,0	0	0,0	0	0,0	0	0,0	2
2	LIN 1103	INGLES TECNICO II	0	0	1	100	1	100,0	0	0,0	0	0,0	0	0,0	0	0,0	0	0,0	0	0,0	1
3	PRQ 2200	FENOMENOS DE TRANSPORTE	3	75	1	25	4	100,0	0	0,0	0	0,0	0	0,0	0	0,0	0	0,0	0	0,0	4
4	PRQ 2201	TERMODINAMICA I	4	29	10	71	14	100,0	0	0,0	0	0,0	0	0,0	0	0,0	0	0,0	0	0,0	14
5	PRQ 2202	OPERACIONES UNITARIAS I	2	29	5	71	7	100,0	0	0,0	0	0,0	0	0,0	0	0,0	0	0,0	0	0,0	7
6	PRQ 2203	OPERACIONES UNITARIAS II	0	0	5	100	5	100,0	0	0,0	0	0,0	0	0,0	0	0,0	0	0,0	0	0,0	5
7	PRQ 2206	BALANCE DE MATERIA Y ENERGIA	0	0	1	100	1	100,0	0	0,0	0	0,0	0	0,0	0	0,0	0	0,0	0	0,0	1
8	PRQ 2221	TERMODINAMICA II	2	29	5	71	7	100,0	0	0,0	0	0,0	0	0,0	0	0,0	0	0,0	0	0,0	7
9	PRQ 3204	OPERACIONES UNITARIAS III	0	0	1	100	1	100,0	0	0,0	0	0,0	0	0,0	0	0,0	0	0,0	0	0,0	1
10	PRQ 3205	OPERACIONES UNITARIAS IV	5	38	8	62	13	100,0	0	0,0	0	0,0	0	0,0	0	0,0	0	0,0	0	0,0	13
11	PRQ 3208	DISEÑO DE REACTORES I	2	29	5	71	7	100,0	0	0,0	0	0,0	0	0,0	0	0,0	0	0,0	0	0,0	7
12	PRQ 3209	DISEÑO DE REACTORES II	1	100	0	0	1	100,0	0	0,0	0	0,0	0	0,0	0	0,0	0	0,0	0	0,0	1
13	PRQ 3210	INSTRUMENTACION Y CONTROL AUTOMATICO	1	100	0	0	1	100,0	0	0,0	0	0,0	0	0,0	0	0,0	0	0,0	0	0,0	1
14	PRQ 3234	DISEÑO EXPERIMENTAL Y OPTIMIZACION	2	22	7	78	9	100,0	0	0,0	0	0,0	0	0,0	0	0,0	0	0,0	0	0,0	9
15	PRQ 3250	QUIMICA Y MICROBIOLOGIA APLICADA	0	0	1	100	1	100,0	0	0,0	0	0,0	0	0,0	0	0,0	0	0,0	0	0,0	1
16	PRQ 3257	ECONOMIA APLICADA	0	0	2	100	2	100,0	0	0,0	0	0,0	0	0,0	0	0,0	0	0,0	0	0,0	2
17	PRQ 3297	DISEÑO DE PLANTAS QUIMICAS	0	0	1	100	1	100,0	0	0,0	0	0,0	0	0,0	0	0,0	0	0,0	0	0,0	1
18	PRQ 3353	GESTION AMBIENTAL	0	0	1	100	1	100,0	0	0,0	0	0,0	0	0,0	0	0,0	0	0,0	0	0,0	1
19	PRQ 3392	SEMINARIO TALLER GRADUACION II	1	14	6	85,7	7	100,0	0	0,0	0	0,0	0	0,0	0	0,0	0	0,0	0	0,0	7
20	PRQ 3450	INTRODUCCION A LA INDUSTRIA DEL GAS Y PETROLEO	0	0	1	100	1	100,0	0	0,0	0	0,0	0	0,0	0	0,0	0	0,0	0	0,0	1
21	PRQ 3701	LIDERAZGO EMPRESARIAL	1	100	0	0,0	1	100,0	0	0,0	0	0,0	0	0,0	0	0,0	0	0,0	0	0,0	1
22	QMC 1206	FISICOQUIMICA I	3	100	0	0,0	3	100,0	0	0,0	0	0,0	0	0,0	0	0,0	0	0,0	0	0,0	3
23	QMC 1320	QUIMICA ANALITICA GENERAL	2	67	1	33,3	3	100,0	0	0,0	0	0,0	0	0,0	0	0,0	0	0,0	0	0,0	3
TOTAL ALUMNOS EN EL DEPARTAMENTO			29		64		93		0		0		0		0		0		0		93
PROMEDIO ALUMNO-ASIGNATURA EN EL DEPTO.			1,3	31,2	2,8	68,8	4,0	100,0	0,0	0,0	0,0	0,0	0,0	0,0	0,0	0,0	0,0	0,0	0,0	0,0	4,0

Cuadro 43  
 FACULTAD NACIONAL DE INGENIERÍA  
 CARRERA: INGENIERÍA INDUSTRIAL  
 PROMOCIÓN Y RETENCIÓN POR ASIGNATURA  
 MESAS DE EXAMEN  
 SEMESTRE II-2022

ASIGNATURA			ALUMNOS POR ASIGNATURA																		Total Alumnos Inscritos
			APROBADOS						REPROBADOS						ABANDONOS						
Nº	SIGLA	NOMBRE	Varones		Mujeres		Total		Varones		Mujeres		Total		Varones		Mujeres		Total		
			Nº	%	Nº	%	Nº	%	Nº	%	Nº	%	Nº	%	Nº	%	Nº	%	Nº	%	
1	IND 2104	ECONOMIA INDUSTRIAL	1	50	1	50	2	100,0	0	0,0	0	0,0	0	0,0	0	0,0	0	0,0	0	0,0	2
2	IND 2108	COSTOS INDUSTRIALES	0	0	3	100	3	100,0	0	0,0	0	0,0	0	0,0	0	0,0	0	0,0	0	0,0	3
3	IND 3216	PREPARACION Y EVALUACION DE PROYECTOS	1	100	0	0	1	100,0	0	0,0	0	0,0	0	0,0	0	0,0	0	0,0	0	0,0	1
4	IND 3226	CONTROL DE LA CALIDAD	4	57	3	43	7	100,0	0	0,0	0	0,0	0	0,0	0	0,0	0	0,0	0	0,0	7
5	IND 3309	SEMINARIO DE INGENIERIA	0	0	1	100	1	100,0	0	0,0	0	0,0	0	0,0	0	0,0	0	0,0	0	0,0	1
6	IND 3310	GESTION DE LA PRODUCCION I	2	50	2	50	4	100,0	0	0,0	0	0,0	0	0,0	0	0,0	0	0,0	0	0,0	4
7	IND 3311	GESTION DE LA PRODUCCION II	4	36	7	64	11	100,0	0	0,0	0	0,0	0	0,0	0	0,0	0	0,0	0	0,0	11
8	IND 3320	LOGISTICA INDUSTRIAL Y COMERCIAL	0	0	3	100	3	100,0	0	0,0	0	0,0	0	0,0	0	0,0	0	0,0	0	0,0	3
9	IND 3334	PROCESOS INDUSTRIALES I	1	11	8	89	9	100,0	0	0,0	0	0,0	0	0,0	0	0,0	0	0,0	0	0,0	9
10	IND 3338	ANALISIS DE DECISIONES	1	13	7	88	8	100,0	0	0,0	0	0,0	0	0,0	0	0,0	0	0,0	0	0,0	8
11	IND 3340	INGENIERIA DE PROCESO	0	0	7	100	7	100,0	0	0,0	0	0,0	0	0,0	0	0,0	0	0,0	0	0,0	7
12	IND 3413	INGENIERIA DE PRODUCTO	0	0	2	100	2	100,0	0	0,0	0	0,0	0	0,0	0	0,0	0	0,0	0	0,0	2
13	LIN 1103	INGLES TECNICO II	0	0	2	100	2	100,0	0	0,0	0	0,0	0	0,0	0	0,0	0	0,0	0	0,0	2
14	MEC 2239	MECANICA DE FABRICACION	2	67	1	33,3	3	100,0	0	0,0	0	0,0	0	0,0	0	0,0	0	0,0	0	0,0	3
15	MEC 2240	DISEÑO MECANICO	0	0	4	100	4	100,0	0	0,0	0	0,0	0	0,0	0	0,0	0	0,0	0	0,0	4
16	MEC 3300	INGENIERIA DE MANTENIMIENTO	0	0	1	100	1	100,0	0	0,0	0	0,0	0	0,0	0	0,0	0	0,0	0	0,0	1
17	PRQ 3218	OPERACIONES DE TRANSFERENCIA DE FLUIDO Y CALOR	1	13	7	87,5	8	100,0	0	0,0	0	0,0	0	0,0	0	0,0	0	0,0	0	0,0	8
18	PRQ 3219	OPERACIONES DE TRANSFERENCIA DE MASA	0	0	1	100	1	100,0	0	0,0	0	0,0	0	0,0	0	0,0	0	0,0	0	0,0	1
19	QMC 1200	QUIMICA ORGANICA I	2	100	0	0,0	2	100,0	0	0,0	0	0,0	0	0,0	0	0,0	0	0,0	0	0,0	2
20	QMC 1206	FISICOQUIMICA I	1	33	2	66,7	3	100,0	0	0,0	0	0,0	0	0,0	0	0,0	0	0,0	0	0,0	3
TOTAL ALUMNOS EN EL DEPARTAMENTO			20		62		82		0		0		0		0		0		0		82
PROMEDIO ALUMNO-ASIGNATURA EN EL DEPTO.			1,0	24,4	3,1	75,6	4,1	100,0	0,0	0,0	0,0	0,0	0,0	0,0	0,0	0,0	0,0	0,0	0,0	0,0	4,1



Cuadro 44  
 FACULTAD NACIONAL DE INGENIERÍA  
 PROMOCIÓN Y RETENCIÓN POR ASIGNATURA  
 EXAMEN CON TRIBUNAL  
 SEMESTRE II-2022

ASIGNATURA			ALUMNOS POR ASIGNATURA																		Total Alumnos Inscritos
			APROBADOS						REPROBADOS						ABANDONOS						
Nº	SIGLA	NOMBRE	Varones		Mujeres		Total		Varones		Mujeres		Total		Varones		Mujeres		Total		
			Nº	%	Nº	%	Nº	%	Nº	%	Nº	%	Nº	%	Nº	%	Nº	%	Nº	%	
1	FIS 100	FISICA BASICA I	1	100	0	0	1	100,0	0	0,0	0	0,0	0	0,0	0	0,0	0	0,0	0	0,0	1
2	LMAT 100	ALGEBRA	1	100	0	0	1	100,0	0	0,0	0	0,0	0	0,0	0	0,0	0	0,0	0	0,0	1
3	LMIE 201	METODOLOGIA DE LA INVESTIGACION EDUCATIVA	1	100	0	0	1	100,0	0	0,0	0	0,0	0	0,0	0	0,0	0	0,0	0	0,0	1
4	LMAT 103	ALGEBRA LINEAL	4	80	1	20	5	100,0	0	0,0	0	0,0	0	0,0	0	0,0	0	0,0	0	0,0	5
5	LPSI 210	PSICOPEDAGOGIA	0	0	2	100	2	100,0	0	0,0	0	0,0	0	0,0	0	0,0	0	0,0	0	0,0	2
6	LDID 301	DIDACTICA DE LA MATEMATICA	1	100	0	0	1	100,0	0	0,0	0	0,0	0	0,0	0	0,0	0	0,0	0	0,0	1
7	MAT 1207	ECUACIONES DIFERENCIALES I	0	0	1	100	1	100,0	0	0,0	0	0,0	0	0,0	0	0,0	0	0,0	0	0,0	1
8	MAT 207	ECUACIONES DIFERENCIALES I	1	100	0	0	1	100,0	0	0,0	0	0,0	0	0,0	0	0,0	0	0,0	0	0,0	1
9	HUM 4310	REDACCION - ORATORIA Y LIDERAZGO	0	0	0	0	0	0,0	1	100	0	0,0	1	100	0	0,0	0	0,0	0	0,0	1
10	LIN 1103	INGLES TECNICO II	1	100	0	0	1	100,0	0	0,0	0	0,0	0	0,0	0	0,0	0	0,0	0	0,0	1
11	LMAT 301	GEOMETRIA DE FRACTALES	0	0	1	100	1	100,0	0	0,0	0	0,0	0	0,0	0	0,0	0	0,0	0	0,0	1
12	MIN 3451	TOPOGRAFIA SUBTERRANEA I	0	0	1	100	1	100,0	0	0,0	0	0,0	0	0,0	0	0,0	0	0,0	0	0,0	1
13	CIV 2205	ANALISIS ESTRUCTURAL	0	0	0	0	0	0,0	1	100	0	0,0	1	100	0	0,0	0	0,0	0	0,0	1
14	CIV 2238	INGENIERIA SANITARIA I	1	100	0	0	1	100,0	0	0,0	0	0,0	0	0,0	0	0,0	0	0,0	0	0,0	1
15	ELT 2590	SISTEMAS DE CONTROL I	1	100	0	0	1	100,0	0	0,0	0	0,0	0	0,0	0	0,0	0	0,0	0	0,0	1
16	LIN 1103	INGLES TECNICO II	0	0	0	0	0	0,0	2	100	0	0,0	2	100	0	0,0	0	0,0	0	0,0	2
17	MEC 3263	ELEMENTOS DE MAQUINAS II	1	100	0	0	1	100,0	0	0,0	0	0,0	0	0,0	0	0,0	0	0,0	0	0,0	1
18	CIV 3210	HORMIGON ARMADO II	1	100	0	0	1	100,0	0	0,0	0	0,0	0	0,0	0	0,0	0	0,0	0	0,0	1
19	CIV 3239	INGENIERIA SANITARIA II	4	80	1	20	5	100,0	0	0,0	0	0,0	0	0,0	0	0,0	0	0,0	0	0,0	5
20	IND 3334	PROCESOS INDUSTRIALES I	0	0	4	80	4	80,0	0	0,0	1	20,0	1	20,0	0	0,0	0	0,0	0	0,0	5
21	CIV 3306	ANALISIS ESTRUCTURAL AVANZADO	0	0	0	0	0	0,0	1	100	0	0,0	1	100	0	0,0	0	0,0	0	0,0	1
22	CIV 3311	HORMIGON PRESFORZADO	1	100	0	0	1	100,0	0	0,0	0	0,0	0	0,0	0	0,0	0	0,0	0	0,0	1
23	ELT 2811	MEDICIONES ELECTRICAS	1	100	0	0	1	100,0	0	0,0	0	0,0	0	0,0	0	0,0	0	0,0	0	0,0	1
24	IND 3338	ANALISIS DE DECISIONES	0	0	1	100	1	100,0	0	0,0	0	0,0	0	0,0	0	0,0	0	0,0	0	0,0	1
25	CIV 3312	PUENTES	1	100	0	0	1	100,0	0	0,0	0	0,0	0	0,0	0	0,0	0	0,0	0	0,0	1
26	CIV 3324	FERROCARRILES	1	100	0	0,0	1	100,0	0	0,0	0	0,0	0	0,0	0	0,0	0	0,0	0	0,0	1
27	IND 3340	INGENIERIA DE PROCESO	1	25	3	75,0	4	100,0	0	0,0	0	0,0	0	0,0	0	0,0	0	0,0	0	0,0	4
28	CIV 2215	GEOMATICA APLICADA A LA INGENIERIA CIVIL	1	100	0	0	1	100,0	0	0,0	0	0,0	0	0,0	0	0,0	0	0,0	0	0,0	1
29	SIS 2510	INVESTIGACION OPERATIVA I	0	0	1	100	1	100,0	0	0,0	0	0,0	0	0,0	0	0,0	0	0,0	0	0,0	1
30	CIV 3352	ORGANIZACION Y GESTION DE EMPRESAS	2	67	1	33,3	3	100,0	0	0,0	0	0,0	0	0,0	0	0,0	0	0,0	0	0,0	3
31	LIN 1102	INGLES TECNICO I	1	100	0	0	1	100,0	0	0,0	0	0,0	0	0,0	0	0,0	0	0,0	0	0,0	1
32	LIN 1103	INGLES TECNICO II	0	0	0	0,0	0	0,0	1	100	0	0,0	1	100	0	0,0	0	0,0	0	0,0	1
33	LIN 1103	INGLES TECNICO II	1	100	0	0	1	100,0	0	0,0	0	0,0	0	0,0	0	0,0	0	0,0	0	0,0	1
TOTAL ALUMNOS EN EL DEPARTAMENTO			28		17		45		6		1		7		0		0		0		52
PROMEDIO ALUMNO-ASIGNATURA EN EL DEPTO.			0,8	53,8	0,5	32,7	1,4	86,5	0,2	11,5	0,0	1,9	0,2	13,5	0,0	0,0	0,0	0,0	0,0	0,0	1,6

Cuadro 45  
 FACULTAD NACIONAL DE INGENIERÍA  
 DEPARTAMENTO DE IDIOMAS  
 PROMOCIÓN Y RETENCIÓN POR ASIGNATURA  
 CURSO DE VERANO  
 SEMESTRE II-2022

ASIGNATURA			ALUMNOS POR ASIGNATURA																		Total Alumnos Inscritos
			APROBADOS						REPROBADOS						ABANDONOS						
Nº	SIGLA	NOMBRE	Varones		Mujeres		Total		Varones		Mujeres		Total		Varones		Mujeres		Total		
			Nº	%	Nº	%	Nº	%	Nº	%	Nº	%	Nº	%	Nº	%	Nº	%	Nº	%	
1	CIV 2202	RESISTENCIA DE MATERIALES I	22	37	3	5,1	25	42,4	24	40,7	9	15,3	33	55,9	0	0,0	1	1,7	1	1,7	59
2	CIV 2203	RESISTENCIA DE MATERIALES II	10	15	2	3,1	12	18,5	35	53,8	18	27,7	53	81,5	0	0,0	0	0,0	0	0,0	65
3	CIV 2205	ANALISIS ESTRUCTURAL	13	27	7	14,3	20	40,8	18	36,7	8	16,3	26	53,1	2	4,1	1	2,0	3	6,1	49
4	ELT 2731	MAQUINAS ELECTRICAS II	12	34	1	2,9	13	37,1	19	54,3	1	2,9	20	57,1	2	5,7	0	0,0	2	5,7	35
5	IND 3216	PREPARACION Y EVALUACION DE PROYECTOS	8	22	3	8,3	11	30,6	14	38,9	10	27,8	24	66,7	1	2,8	0	0,0	1	2,8	36
6	MAT 1100	ALGEBRA I	27	27	5	5,1	32	32,3	39	39,4	9	9,1	48	48,5	15	15,2	4	4,0	19	19,2	99
7	MAT 1101	CALCULO I	17	24	3	4,3	20	28,6	37	52,9	6	8,6	43	61,4	5	7,1	2	2,9	7	10,0	70
8	MAT 1102	CALCULO II	44	37	14	11,7	58	48,3	38	31,7	15	12,5	53	44,2	7	5,8	2	1,7	9	7,5	120
9	MAT 1103	ALGEBRA II	12	18	6	8,8	18	26,5	31	45,6	9	13,2	40	58,8	9	13,2	1	1,5	10	14,7	68
10	MAT 1105	METODOS NUMERICOS I	38	46	14	16,9	52	62,7	16	19,3	9	10,8	25	30,1	5	6,0	1	1,2	6	7,2	83
11	MAT 1107	ECUACIONES DIFERENCIALES I	38	32	34	28,3	72	60,0	32	26,7	7	5,8	39	32,5	7	5,8	2	1,7	9	7,5	120
TOTAL ALUMNOS EN EL DEPARTAMENTO			241		92		333		303		101		404		53		14		67		804
PROMEDIO ALUMNO-ASIGNATURA EN EL DEPTO.			21,9	30,0	8,4	11,4	30,3	41,4	27,5	37,7	9,2	12,6	36,7	50,2	4,8	6,6	1,3	1,7	6,1	8,3	73,1

# PROMOCIÓN Y RETENCIÓN POR ASIGNATURA

## FACULTAD DE CIENCIAS ECONÓMICAS, FINANCIERAS Y ADMINISTRATIVAS

Materias Anuales y materias  
dictadas en el segundo semestre  
Gestión Académica 2022



**Cuadro 46**  
**FACULTAD DE CIENCIAS ECONÓMICAS, FINANCIERAS Y ADMINISTRATIVAS**  
**PROMOCIÓN Y RETENCIÓN POR ASIGNATURA**  
**GESTIÓN ACADÉMICA-2022**

DEPARTAMENTO/PROGRAMA	PROMEDIO ALUMNO-ASIGNATURA																		Promedio Inscritos/ Asignatura
	APROBADOS						REPROBADOS						ABANDONOS						
	Varones		Mujeres		Total		Varones		Mujeres		Total		Varones		Mujeres		Total		
	m(x)	%	m(x)	%	m(x)	%	m(x)	%	m(x)	%	m(x)	%	m(x)	%	m(x)	%	m(x)	%	
ECONOMIA	25,8	26,5	32,0	32,8	57,8	59,3	18,2	18,6	14,1	14,5	32,3	33,1	4,8	4,9	2,6	2,6	7,4	7,5	97,4
INGENIERÍA COMERCIAL	61,4	27,1	96	42,4	158	69,5	27,5	12,1	27,1	12,0	54,6	24,1	8,4	3,7	6,0	2,7	14,4	6,4	226,6
CONTADURÍA PÚBLICA	107,9	21,9	221	44,9	329	66,8	48,5	9,8	66,6	13,5	115	23,4	23,5	4,8	24,9	5,1	48,4	9,8	492,6
ADMINISTRACIÓN FINANCIERA	12,9	26,2	22	44,5	35,0	70,7	5,3	10,7	4,7	9,5	10,0	20,3	2,3	4,7	2,2	4,4	4,5	9,0	49,5
ADMINISTRACIÓN DE EMPRESAS	74,4	29,0	101	39,3	175	68,3	31,3	12,2	27,1	10,6	58,4	22,8	13,9	5,4	8,8	3,4	22,7	8,9	256,2
MARKETING Y PUBLICIDAD	6,3	36,8	4,6	27,2	10,9	64,0	4,6	27,2	0,4	2,2	5,0	29,4	1,1	6,6	0,0	0,0	1,1	6,6	17,0
Sub sede Huanuni	4,6	24,1	8,9	46,6	13,4	70,8	1,5	7,9	2,4	12,7	3,9	20,6	0,6	3,3	1,0	5,3	1,6	8,6	19,0
Sub sede Challapata	6,1	32,8	9,4	50,8	15,5	83,7	0,7	3,7	1,2	6,3	1,8	10,0	0,5	2,6	0,7	3,8	1,2	6,4	18,5
COMERCIO INTERNACIONAL Sabaya	5,2	24,1	12,4	57,4	17,6	81,5	1,8	8,5	1,4	6,5	3,2	15,0	0,4	2,0	0,3	1,5	0,8	3,5	21,6
COMERCIO INTERNACIONAL Caracollo	13,7	34,6	15,4	38,8	29,1	73,4	4,1	10,5	3,6	9,2	7,8	19,6	1,7	4,3	1,1	2,7	2,8	7,0	39,6
<b>PROM. ALUMNO-ASIGNATURA FACULTAD</b>	<b>28,0</b>	<b>25,8</b>	<b>46,1</b>	<b>42,6</b>	<b>74,1</b>	<b>68,4</b>	<b>12,1</b>	<b>11,2</b>	<b>13,0</b>	<b>12,0</b>	<b>25,0</b>	<b>23,1</b>	<b>4,9</b>	<b>4,5</b>	<b>4,2</b>	<b>3,9</b>	<b>9,1</b>	<b>8,4</b>	<b>108,2</b>

Fuente: Elaboración propia en base a datos Unidad de Kardex Estudiantil FCEFA

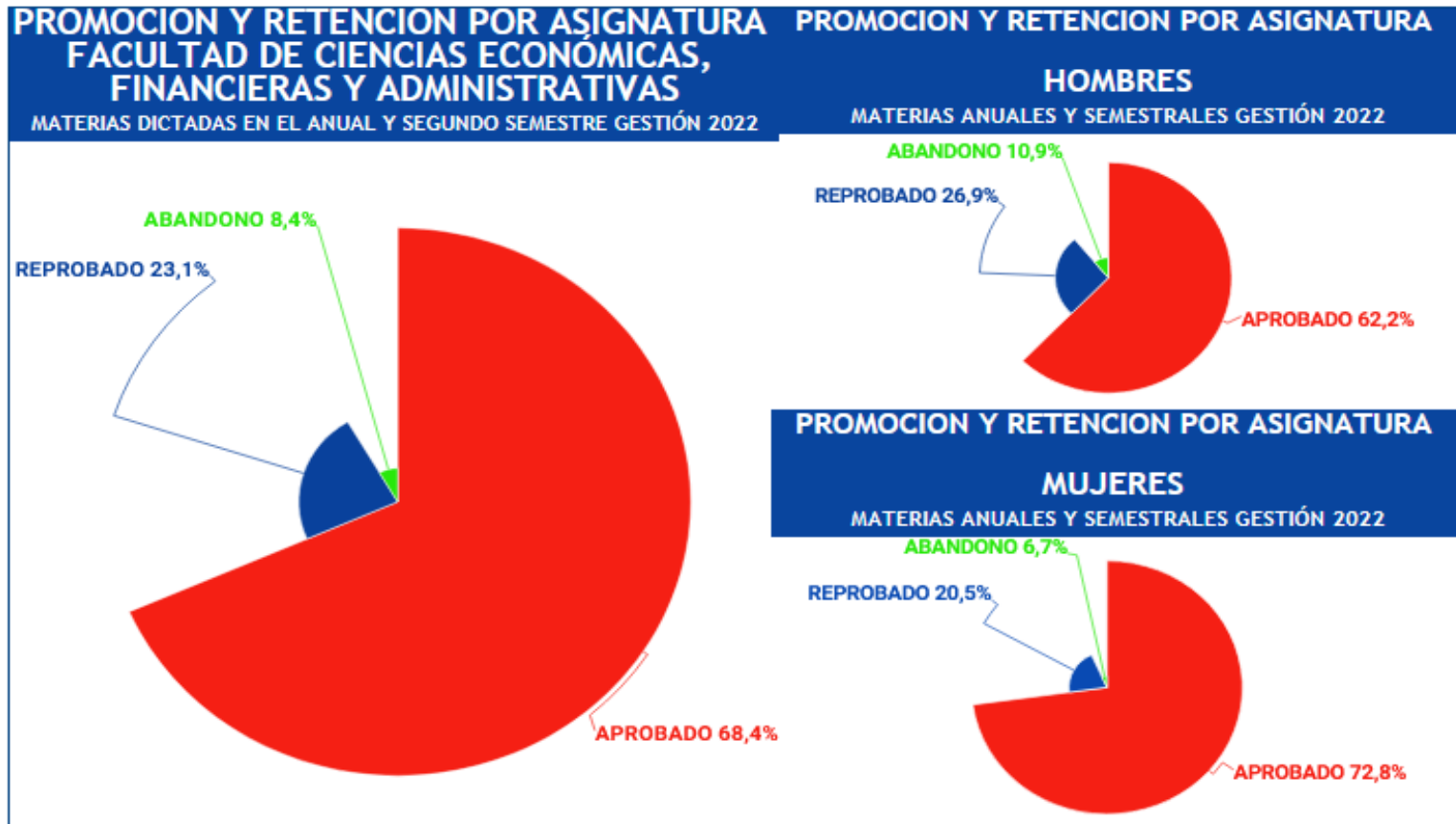
**Cuadro 47**  
**FACULTAD DE CIENCIAS ECONÓMICAS, FINANCIERAS Y ADMINISTRATIVAS**  
**PROMOCIÓN Y RETENCIÓN POR ASIGNATURA**  
**GESTIÓN ACADÉMICA-2022**

DEPARTAMENTO/PROGRAMA	PROMEDIO ALUMNO-ASIGNATURA																		Promedio Inscritos/ Asignatura
	APROBADOS						REPROBADOS						ABANDONOS						
	Varones		Mujeres		Total		Varones		Mujeres		Total		Varones		Mujeres		Total		
	m(x)	%	m(x)	%	m(x)	%	m(x)	%	m(x)	%	m(x)	%	m(x)	%	m(x)	%	m(x)	%	
ECONOMIA	27,4	26,8	34,4	33,6	61,8	60,4	18,4	18,0	14,5	14,2	32,9	32,2	4,9	4,8	2,7	2,6	7,6	7,4	102,2
INGENIERÍA COMERCIAL	65,5	27,5	102	42,7	167	70,2	28,4	11,9	28,1	11,8	56,5	23,7	8,5	3,6	6,1	2,5	14,6	6,1	238,2
CONTADURÍA PÚBLICA	114,4	22,2	233	45,3	348	67,5	49,6	9,6	69,0	13,4	119	23,0	23,7	4,6	25,2	4,9	48,9	9,5	515,2
ADMINISTRACIÓN FINANCIERA	13,5	26,3	23	44,5	36,3	70,7	5,5	10,7	5,0	9,7	10,4	20,3	2,4	4,7	2,2	4,3	4,6	8,9	51,4
ADMINISTRACIÓN DE EMPRESAS	78,5	29,2	106	39,6	185	68,8	32,6	12,1	28,1	10,4	60,7	22,6	14,2	5,3	9,1	3,4	23,3	8,7	268,9
MARKETING Y PUBLICIDAD	6,8	37,2	4,9	26,9	11,6	64,1	4,9	26,9	0,5	2,8	5,4	29,7	1,1	6,2	0,0	0,0	1,1	6,2	18,1
Sub sede Huanuni	4,6	24,1	8,9	46,6	13,4	70,8	1,5	7,9	2,4	12,7	3,9	20,6	0,6	3,3	1,0	5,3	1,6	8,6	19,0
Sub sede Challapata	6,1	32,8	9,4	50,8	15,5	83,7	0,7	3,7	1,2	6,3	1,8	10,0	0,5	2,6	0,7	3,8	1,2	6,4	18,5
COMERCIO INTERNACIONAL Sabaya	5,7	24,3	13,1	55,9	18,8	80,2	2,0	8,4	1,7	7,4	3,7	15,7	0,5	2,1	0,5	2,1	1,0	4,1	23,4
COMERCIO INTERNACIONAL Caracollo	15,2	35,0	16,9	39,1	32,1	74,2	4,4	10,1	4,0	9,2	8,3	19,2	1,8	4,1	1,1	2,5	2,9	6,6	43,3
<b>PROM. ALUMNO-ASIGNATURA FACULTAD</b>	<b>29,6</b>	<b>26,1</b>	<b>48,6</b>	<b>42,9</b>	<b>78,2</b>	<b>69,0</b>	<b>12,4</b>	<b>11,0</b>	<b>13,5</b>	<b>11,9</b>	<b>25,9</b>	<b>22,8</b>	<b>5,0</b>	<b>4,4</b>	<b>4,3</b>	<b>3,8</b>	<b>9,3</b>	<b>8,2</b>	<b>113,3</b>

Fuente: Elaboración propia en base a datos Unidad de Kardex Estudiantil FCEFA. Incluye Mesas de Examen, Curso de Verano



FIGURA 6



Fuente: Elaboración propia en base a datos Unidades de Kardex Estudiantil FCEFA





Cuadro 48  
 FACULTAD DE CIENCIAS ECONÓMICAS, FINANCIERAS Y ADMINISTRATIVAS  
 CARRERA: ECONOMÍA  
 PROMOCIÓN Y RETENCIÓN POR ASIGNATURA  
 MATERIAS DICTADAS EN EL ANUAL Y SEGUNDO SEMESTRE  
 GESTIÓN ACADÉMICA-2022

ASIGNATURA			ALUMNOS POR ASIGNATURA																		Total Alumnos Inscritos
			APROBADOS						REPROBADOS						ABANDONOS						
Nº	SIGLA	NOMBRE	Varones		Mujeres		Total		Varones		Mujeres		Total		Varones		Mujeres		Total		
			Nº	%	Nº	%	Nº	%	Nº	%	Nº	%	Nº	%	Nº	%	Nº	%	Nº	%	
<b>PRIMER AÑO</b>																					
1	A10104	CONTABILIDAD I	35	24,0	38	26,0	73	50,0	29	19,9	28	19,2	57	39,0	12	8,2	4	2,7	16	11,0	146
2	A25105	DERECHO COMERCIAL	50	37,9	58	43,9	108	81,8	5	3,8	1	0,8	6	4,5	13	9,8	5	3,8	18	13,6	132
3	B10102	ANALISIS MATEMATICO I	25	15,3	29	17,8	54	33,1	49	30,1	46	28,2	95	58,3	11	6,7	3	1,8	14	8,6	163
4	B10103	COMPUTACION	46	28,9	47	29,6	93	58,5	35	22,0	29	18,2	64	40,3	1	0,6	1	0,6	2	1,3	159
5	D10101	ADMINISTRACION I	17	12,3	27	19,6	44	31,9	49	35,5	37	26,8	86	62,3	6	4,3	2	1,4	8	5,8	138
6	D15108	SOCIOLOGIA	48	34,0	48	34,0	96	68,1	10	7,1	11	7,8	21	14,9	16	11,3	8	5,7	24	17,0	141
7	E10106	INTRODUCCION A LA ECONOMIA	28	16,1	37	21,3	65	37,4	50	28,7	43	24,7	93	53,4	13	7,5	3	1,7	16	9,2	174
8	E10107	REALIDAD ECO. SOCIAL DE BOLIVIA	38	26,2	45	31,0	83	57,2	29	20,0	22	15,2	51	35,2	9	6,2	2	1,4	11	7,6	145
<b>TOTAL ALUMNOS EN EL PRIMER AÑO</b>			<b>287</b>		<b>329</b>		<b>616</b>		<b>256</b>		<b>217</b>		<b>473</b>		<b>81</b>		<b>28</b>		<b>109</b>		<b>1198</b>
<b>PROMEDIO ALUMNO-ASIGNATURA EN EL PRIMER AÑO</b>			<b>35,9</b>	<b>24,0</b>	<b>41,1</b>	<b>27,5</b>	<b>77,0</b>	<b>51,4</b>	<b>32,0</b>	<b>21,4</b>	<b>27,1</b>	<b>18,1</b>	<b>59,1</b>	<b>39,5</b>	<b>10,1</b>	<b>6,8</b>	<b>3,5</b>	<b>2,3</b>	<b>13,6</b>	<b>9,1</b>	<b>149,8</b>
<b>SEGUNDO AÑO</b>																					
9	A10211	CONTABILIDAD II	37	29,4	45	35,7	82	65,1	15	11,9	16	12,7	31	24,6	7	5,6	6	4,8	13	10,3	126
10	B10210	ANALISIS MATEMATICO II	39	30,7	49	38,6	88	69,3	18	14,2	12	9,4	30	23,6	5	3,9	4	3,1	9	7,1	127
11	B10212	ESTADISTICA I	31	23,3	28	21,1	59	44,4	20	15,0	27	20,3	47	35,3	15	11,3	12	9,0	27	20,3	133
12	B10215	MATEMATICA FINANCIERA Y ACTUARIAL	39	29,8	50	38,2	89	67,9	19	14,5	9	6,9	28	21,4	8	6,1	6	4,6	14	10,7	131
13	D10209	ADMINISTRACION II (TECNICAS DE DIRECCION)	40	28,4	46	32,6	86	61,0	19	13,5	20	14,2	39	27,7	11	7,8	5	3,5	16	11,3	141
14	E10216	METODOLOGIA Y TEC. DE LA INVESTIGACION	35	25,4	43	31,2	78	56,5	30	21,7	22	15,9	52	37,7	4	2,9	4	2,9	8	5,8	138
15	E10217	MICROECONOMIA	20	13,5	20	13,5	40	27,0	49	33,1	49	33,1	98	66,2	4	2,7	6	4,1	10	6,8	148
<b>TOTAL ALUMNOS EN EL SEGUNDO AÑO</b>			<b>241</b>		<b>281</b>		<b>522</b>		<b>170</b>		<b>155</b>		<b>325</b>		<b>54</b>		<b>43</b>		<b>97</b>		<b>944</b>
<b>PROMEDIO ALUMNO-ASIGNATURA EN EL SEGUNDO AÑO</b>			<b>34,4</b>	<b>25,5</b>	<b>40,1</b>	<b>29,8</b>	<b>74,6</b>	<b>55,3</b>	<b>24,3</b>	<b>18,0</b>	<b>22,1</b>	<b>16,4</b>	<b>46,4</b>	<b>34,4</b>	<b>7,7</b>	<b>5,7</b>	<b>6,1</b>	<b>4,6</b>	<b>13,9</b>	<b>10,3</b>	<b>134,9</b>
<b>TERCER AÑO</b>																					
16	B10330	ESTADISTICA II	11	9,3	11	9,3	22	18,6	43	36,4	40	33,9	83	70,3	10	8,5	3	2,5	13	11,0	118
17	B15330	INVESTIGACION OPERATIVA	21	20,4	33	32,0	54	52,4	30	29,1	16	15,5	46	44,7	2	1,9	1	1,0	3	2,9	103
18	D15332	MERCADOTECNIA I	43	40,6	48	45,3	91	85,8	11	10,4	4	3,8	15	14,2	0	0,0	0	0,0	0	0,0	106
19	E10330	MACROECONOMIA	17	14,3	19	16,0	36	30,3	45	37,8	35	29,4	80	67,2	3	2,5	0	0,0	3	2,5	119
20	E10331	PREPARACION EVAL. Y ADM. DE PROYECTO	34	28,3	41	34,2	75	62,5	29	24,2	11	9,2	40	33,3	3	2,5	2	1,7	5	4,2	120
21	E15333	CONTABILIDAD SOCIAL	16	15,7	19	18,6	35	34,3	32	31,4	30	29,4	62	60,8	4	3,9	1	1,0	5	4,9	102
22	E25334	HISTORIA DEL PENSAMIENTO ECONOMICO	43	36,1	40	33,6	83	69,7	13	10,9	10	8,4	23	19,3	9	7,6	4	3,4	13	10,9	119
<b>TOTAL ALUMNOS EN EL TERCER AÑO</b>			<b>185</b>		<b>211</b>		<b>396</b>		<b>203</b>		<b>146</b>		<b>349</b>		<b>31</b>		<b>11</b>		<b>42</b>		<b>787</b>
<b>PROMEDIO ALUMNO-ASIGNATURA EN EL TERCER AÑO</b>			<b>26,4</b>	<b>23,5</b>	<b>30,1</b>	<b>26,8</b>	<b>56,6</b>	<b>50,3</b>	<b>29,0</b>	<b>25,8</b>	<b>20,9</b>	<b>18,6</b>	<b>49,9</b>	<b>44,3</b>	<b>4,4</b>	<b>3,9</b>	<b>1,6</b>	<b>1,4</b>	<b>6,0</b>	<b>5,3</b>	<b>112,4</b>

Continúa...

Cuadro 48  
 FACULTAD DE CIENCIAS ECONÓMICAS, FINANCIERAS Y ADMINISTRATIVAS  
 CARRERA: ECONOMÍA  
 PROMOCIÓN Y RETENCIÓN POR ASIGNATURA  
 MATERIAS DICTADAS EN EL ANUAL Y SEGUNDO SEMESTRE  
 GESTIÓN ACADÉMICA-2022

ASIGNATURA			ALUMNOS POR ASIGNATURA																		Total Alumnos Inscritos	
			APROBADOS						REPROBADOS						ABANDONOS							
Nº	SIGLA	NOMBRE	Varones		Mujeres		Total		Varones		Mujeres		Total		Varones		Mujeres		Total			
			Nº	%	Nº	%	Nº	%	Nº	%	Nº	%	Nº	%	Nº	%	Nº	%	Nº	%		
CUARTO AÑO																						
23	A25445	COSTOS APLICADOS	28	28,3	38	38,4	66	66,7	19	19,2	12	12,1	31	31,3	1	1,0	1	1,0	2	2,0	99	
24	B10440	ECONOMETRIA	17	38,6	17	38,6	34	77,3	6	13,6	1	2,3	7	15,9	2	4,5	1	2,3	3	6,8	44	
25	D10441	ADMINISTRACION FINANCIERA	21	16,8	31	24,8	52	41,6	40	32,0	19	15,2	59	47,2	8	6,4	6	4,8	14	11,2	125	
26	D15550	POLITICA Y ESTRATEGIA EMPRESARIAL	17	41,5	16	39,0	33	80,5	4	9,8	1	2,4	5	12,2	2	4,9	1	2,4	3	7,3	41	
27	E15332	ECONOMIA DE LA SALUD Y EDUCACION	17	44,7	16	42,1	33	86,8	1	2,6	0	0,0	1	2,6	3	7,9	1	2,6	4	10,5	38	
28	E15440	ECONOMIA MONETARIA Y BANCARIA	18	39,1	17	37,0	35	76,1	7	15,2	4	8,7	11	23,9	0	0,0	0	0,0	0	0,0	46	
29	E15441	ECONOMIA FISCAL	19	38,0	28	56,0	47	94,0	1	2,0	0	0,0	1	2,0	1	2,0	1	2,0	2	4,0	50	
30	E15442	ECONOMIA INTERNACIONAL	18	40,9	25	56,8	43	97,7	1	2,3	0	0,0	1	2,3	0	0,0	0	0,0	0	0,0	44	
31	E15443	DESARROLLO ECONOMICO	18	42,9	17	40,5	35	83,3	4	9,5	1	2,4	5	11,9	0	0,0	2	4,8	2	4,8	42	
32	E25444	ECONOMIA DEL MEDIO AMBIENTE	18	48,6	15	40,5	33	89,2	0	0,0	0	0,0	0	0,0	2	5,4	2	5,4	4	10,8	37	
33	E25445	FINANZAS CORPORATIVAS	17	34,0	29	58,0	46	92,0	3	6,0	1	2,0	4	8,0	0	0,0	0	0,0	0	0,0	50	
34	E25446	ECONOMIA INDUSTRIAL	15	32,6	17	37,0	32	69,6	6	13,0	4	8,7	10	21,7	3	6,5	1	2,2	4	8,7	46	
TOTAL ALUMNOS EN EL CUARTO AÑO			223		266		489		92		43		135		22		16		38		662	
PROMEDIO ALUMNO-ASIGNATURA EN EL CUARTO AÑO			18,6	33,7	22,2	40,2	40,8	73,9	7,7	13,9	3,6	6,5	11,3	20,4	1,8	3,3	1,3	2,4	3,2	5,7	55,2	
QUINTO AÑO																						
35	D15552	MARKETING INTERNACIONAL	15	27,8	31	67,4	46	95,2	0	0,0	0	0,0	0	0,0	0	0,0	0	0,0	0	0,0	46	
36	E15550	PLANIFICACION ECONOMICA	16	29,8	32	64,0	48	93,8	2	4,0	0	0,0	2	4,0	0	0,0	0	0,0	0	0,0	50	
37	E15551	PLANIFICACION REGIONAL	16	24,8	33	64,7	49	89,5	2	3,9	0	0,0	2	3,9	0	0,0	0	0,0	0	0,0	51	
38	E15552	POLITICA ECONOMICA	16	36,8	31	64,6	47	101,4	1	2,1	0	0,0	1	2,1	0	0,0	0	0,0	0	0,0	48	
39	E15553	ETICA PROFESIONAL	17	38,9	30	62,5	47	101,4	0	0,0	1	2,1	1	2,1	0	0,0	0	0,0	0	0,0	48	
40	E15554	SEMINARIO TERMINAL I	17	29,4	34	54,8	51	84,3	0	0,0	3	4,8	3	4,8	4	6,5	4	6,5	8	12,9	62	
TOTAL ALUMNOS EN EL QUINTO AÑO			97		191		288		5		4		9		4		4		8		305	
PROMEDIO ALUMNO-ASIGNATURA EN EL QUINTO AÑO			16,2	31,8	31,8	62,6	48,0	94,4	0,8	1,6	0,7	1,3	1,5	3,0	0,7	1,3	0,7	1,3	1,3	1,3	2,6	50,8
TOTAL ALUMNOS EN LA CARRERA			1033		1278		2311		726		565		1291		192		102		294		3896	
PROMEDIO ALUMNO-ASIGNATURA EN LA CARRERA			25,8	26,5	32,0	32,8	57,8	59,3	18,2	18,6	14,1	14,5	32,3	33,1	4,8	4,9	2,6	2,6	7,4	7,5	97,4	

Cuadro 49  
 FACULTAD DE CIENCIAS ECONÓMICAS, FINANCIERAS Y ADMINISTRATIVAS  
 CARRERA: INGENIERÍA COMERCIAL  
 PROMOCIÓN Y RETENCIÓN POR ASIGNATURA  
 MATERIAS DICTADAS EN EL ANUAL Y SEGUNDO SEMESTRE  
 GESTIÓN ACADÉMICA-2022

ASIGNATURA			ALUMNOS POR ASIGNATURA																		Total Alumnos Inscritos
			APROBADOS						REPROBADOS						ABANDONOS						
Nº	SIGLA	NOMBRE	Varones		Mujeres		Total		Varones		Mujeres		Total		Varones		Mujeres		Total		
			Nº	%	Nº	%	Nº	%	Nº	%	Nº	%	Nº	%	Nº	%	Nº	%	Nº	%	
PRIMER AÑO																					
1	A10104	CONTABILIDAD I	84	33,3	85	33,7	169	67,1	31	12,3	30	11,9	61	24,2	13	5,2	9	3,6	22	8,7	252
2	A25105	DERECHO COMERCIAL	94	42,7	97	44,1	191	86,8	4	1,8	4	1,8	8	3,6	8	3,6	13	5,9	21	9,5	220
3	B10102	ANALISIS MATEMATICO I	60	22,9	71	27,1	131	50,0	53	20,2	49	18,7	102	38,9	20	7,6	9	3,4	29	11,1	262
4	B10103	COMPUTACION	85	34,4	83	33,6	168	68,0	27	10,9	32	13,0	59	23,9	12	4,9	8	3,2	20	8,1	247
5	D10101	ADMINISTRACION I	82	34,2	89	37,1	171	71,3	26	10,8	20	8,3	46	19,2	11	4,6	12	5,0	23	9,6	240
6	D15108	SOCIOLOGIA	90	38,3	95	40,4	185	78,7	13	5,5	9	3,8	22	9,4	15	6,4	13	5,5	28	11,9	235
7	E10106	INTRODUCCION A LA ECONOMIA	88	34,8	88	34,8	176	69,6	24	9,5	27	10,7	51	20,2	14	5,5	12	4,7	26	10,3	253
8	E10107	REALIDAD ECO. SOCIAL DE BOLIVIA	93	39,9	95	40,8	188	80,7	14	6,0	14	6,0	28	12,0	9	3,9	8	3,4	17	7,3	233
TOTAL ALUMNOS EN EL PRIMER AÑO			676		703		1379		192		185		377		102		84		186		1942
PROMEDIO ALUMNO-ASIGNATURA EN EL PRIMER AÑO			84,5	34,8	87,9	36,2	172	71,0	24,0	9,9	23,1	9,5	47,1	19,4	12,8	5,3	10,5	4,3	23,3	9,6	242,8
SEGUNDO AÑO																					
9	A10211	CONTABILIDAD II	66	24,4	84	31,0	150	55,4	46	17,0	43	15,9	89	32,8	20	7,4	12	4,4	32	11,8	271
10	A25313	LEGISLACION LABORAL	72	34,6	99	47,6	171	82,2	10	4,8	7	3,4	17	8,2	11	5,3	9	4,3	20	9,6	208
11	B10210	ANALISIS MATEMATICO II	52	19,6	77	29,1	129	48,7	54	20,4	51	19,2	105	39,6	23	8,7	8	3,0	31	11,7	265
12	B10212	ESTADISTICA I	73	26,4	86	31,2	159	57,6	40	14,5	38	13,8	78	28,3	22	8,0	17	6,2	39	14,1	276
13	B10215	MATEMATICA FINANCIERA Y ACTUARIAL	77	29,8	101	39,1	178	69,0	34	13,2	27	10,5	61	23,6	12	4,7	7	2,7	19	7,4	258
14	D10209	ADMINISTRACION II (TECNICAS DE DIRECCION)	80	30,7	101	38,7	181	69,3	22	8,4	27	10,3	49	18,8	20	7,7	11	4,2	31	11,9	261
15	E10216	METODOLOGIA Y TEC. DE LA INVESTIGACION	61	23,3	79	30,2	140	53,4	51	19,5	51	19,5	102	38,9	15	5,7	5	1,9	20	7,6	262
16	E10217	MICROECONOMIA	53	18,9	74	26,4	127	45,4	70	25,0	62	22,1	132	47,1	12	4,3	9	3,2	21	7,5	280
TOTAL ALUMNOS EN EL SEGUNDO AÑO			534		701		1235		327		306		633		135		78		213		2081
PROMEDIO ALUMNO-ASIGNATURA EN EL SEGUNDO AÑO			66,8	25,7	87,6	33,7	154	59,3	40,9	15,7	38,3	14,7	79,1	30,4	16,9	6,5	9,8	3,7	26,6	10,2	260,1
TERCER AÑO																					
17	A15332	PRESUPUESTOS Y BALANCES	56	27,7	120	59,4	176	87,1	14	6,9	10	5,0	24	11,9	0	0,0	2	1,0	2	1,0	202
18	B10330	ESTADISTICA II	19	7,4	36	14,1	55	21,5	81	31,6	96	37,5	177	69,1	14	5,5	10	3,9	24	9,4	256
19	B15330	INVESTIGACION OPERATIVA	51	20,4	81	32,4	132	52,8	59	23,6	56	22,4	115	46,0	0	0,0	3	1,2	3	1,2	250
20	C15301	METODOS DE OPTIMACION	48	18,3	71	27,1	119	45,4	57	21,8	65	24,8	122	46,6	11	4,2	10	3,8	21	8,0	262
21	D15330	PSICOLOGIA DE LAS ORGANIZACIONES	75	35,9	90	43,1	165	78,9	17	8,1	23	11,0	40	19,1	2	1,0	2	1,0	4	1,9	209
22	D15332	MERCADOTECNIA I	55	24,8	81	36,5	136	61,3	44	19,8	42	18,9	86	38,7	0	0,0	0	0,0	0	0,0	222
23	D25334	MERCADOTECNIA II	77	33,6	108	47,2	185	80,8	12	5,2	13	5,7	25	10,9	10	4,4	9	3,9	19	8,3	229
24	E10330	MACROECONOMIA	35	13,3	60	22,8	95	36,1	78	29,7	78	29,7	156	59,3	4	1,5	8	3,0	12	4,6	263
25	E10331	PREPARACION EVAL. Y ADM. DE PROYECTO	55	23,5	70	29,9	125	53,4	44	18,8	51	21,8	95	40,6	5	2,1	9	3,8	14	6,0	234
TOTAL ALUMNOS EN EL TERCER AÑO			471		717		1188		406		434		840		46		53		99		2127
PROMEDIO ALUMNO-ASIGNATURA EN EL TERCER AÑO			52,3	22,1	79,7	33,7	132	55,9	45,1	19,1	48,2	20,4	93,3	39,5	5,1	2,2	5,9	2,5	11,0	4,7	236,3

Continua...

Cuadro 49  
 FACULTAD DE CIENCIAS ECONÓMICAS, FINANCIERAS Y ADMINISTRATIVAS  
 CARRERA: INGENIERÍA COMERCIAL  
 PROMOCIÓN Y RETENCIÓN POR ASIGNATURA  
 MATERIAS DICTADAS EN EL ANUAL Y SEGUNDO SEMESTRE  
 GESTIÓN ACADÉMICA-2022

ASIGNATURA			ALUMNOS POR ASIGNATURA																		Total Alumnos Inscritos	
			APROBADOS						REPROBADOS						ABANDONOS							
Nº	SIGLA	NOMBRE	Varones		Mujeres		Total		Varones		Mujeres		Total		Varones		Mujeres		Total			
			Nº	%	Nº	%	Nº	%	Nº	%	Nº	%	Nº	%	Nº	%	Nº	%	Nº	%		
CUARTO AÑO																						
26	A25445	COSTOS APLICADOS	59	23,8	93	37,5	152	61,3	40	16,1	35	14,1	75	30,2	14	5,6	7	2,8	21	8,5	248	
27	B10440	ECONOMETRIA	51	25,9	108	54,8	159	80,7	19	9,6	18	9,1	37	18,8	1	0,5	0	0,0	1	0,5	197	
28	C15401	ECO. DE LA PROD. Y CONTROL DE LA CALIDAD	62	29,8	121	58,2	183	88,0	9	4,3	12	5,8	21	10,1	4	1,9	0	0,0	4	1,9	208	
29	C15446	DIRECCION POR SISTEMAS	55	27,8	118	59,6	173	87,4	10	5,1	8	4,0	18	9,1	5	2,5	2	1,0	7	3,5	198	
30	D15550	POLITICA Y ESTRATEGIA EMPRESARIAL	62	31,8	120	61,5	182	93,3	5	2,6	5	2,6	10	5,1	2	1,0	1	0,5	3	1,5	195	
31	E15440	ECONOMIA MONETARIA Y BANCARIA	54	28,0	112	58,0	166	86,0	11	5,7	12	6,2	23	11,9	3	1,6	1	0,5	4	2,1	193	
32	E15442	ECONOMIA INTERNACIONAL	58	29,6	118	60,2	176	89,8	0	0,0	1	0,5	1	0,5	11	5,6	8	4,1	19	9,7	196	
33	E25444	ECONOMIA DEL MEDIO AMBIENTE	54	26,7	118	58,4	172	85,1	13	6,4	11	5,4	24	11,9	3	1,5	3	1,5	6	3,0	202	
34	E25445	FINANZAS CORPORATIVAS	59	28,8	121	59,0	180	87,8	11	5,4	9	4,4	20	9,8	3	1,5	2	1,0	5	2,4	205	
35	E25446	ECONOMIA INDUSTRIAL	34	16,4	97	46,9	131	63,3	36	17,4	36	17,4	72	34,8	3	1,4	1	0,5	4	1,9	207	
TOTAL ALUMNOS EN EL CUARTO AÑO			548		1126		1674		154		147		301		49		25		74		2049	
PROMEDIO ALUMNO-ASIGNATURA EN EL CUARTO AÑO			54,8	26,7	113	55,0	167	81,7	15,4	7,5	14,7	7,2	30,1	14,7	4,9	2,4	2,5	1,2	7,4	3,6	204,9	
QUINTO AÑO																						
36	C15501	TEORIA DE DECISIONES	48	27,8	115	61,5	163	89,3	11	5,9	11	5,9	22	11,8	1	0,5	1	0,5	2	1,1	187	
37	C15553	ETICA PROFESIONAL	49	29,8	120	67,4	169	97,2	4	2,2	1	0,6	5	2,8	3	1,7	1	0,6	4	2,2	178	
38	C15554	SEMINARIO TERMINAL I	48	24,8	117	62,6	165	87,4	12	6,4	7	3,7	19	10,2	1	0,5	2	1,1	3	1,6	187	
39	D15552	MARKETING INTERNACIONAL	52	36,8	120	68,2	172	105,0	0	0,0	0	0,0	0	0,0	2	1,1	2	1,1	4	2,3	176	
40	E15552	POLITICA ECONOMICA	46	38,9	110	61,5	156	100,3	9	5,0	12	6,7	21	11,7	2	1,1	0	0,0	2	1,1	179	
41	E15557	MODELOS DE SIMULACION	45	29,4	114	62,0	159	91,4	12	6,5	10	5,4	22	12,0	2	1,1	1	0,5	3	1,6	184	
TOTAL ALUMNOS EN EL QUINTO AÑO			288		696		984		48		41		89		11		7		18		1091	
PROMEDIO ALUMNO-ASIGNATURA EN EL QUINTO AÑO			48,0	26,4	116	63,8	164	90,2	8,0	4,4	6,8	3,8	14,8	8,2	1,8	1,0	1,2	0,6	3,0	1,6	181,8	
TOTAL ALUMNOS EN EL DEPARTAMENTO			2517		3943		6460		1127		1113		2240		343		247		590		9290	
PROMEDIO ALUMNO-ASIGNATURA EN EL DEPTO.			61,4	27,1	96,2	42,4	158	69,5	27,5	12,1	27,1	12,0	54,6	24,1	8,4	3,7	6,0	2,7	14,4	6,4	226,6	

Cuadro 50  
 FACULTAD DE CIENCIAS ECONÓMICAS, FINANCIERAS Y ADMINISTRATIVAS  
 CARRERA: CONTADURÍA PÚBLICA  
 PROMOCIÓN Y RETENCIÓN POR ASIGNATURA  
 MATERIAS DICTADAS EN EL ANUAL Y SEGUNDO SEMESTRE  
 GESTIÓN ACADÉMICA-2022

ASIGNATURA			ALUMNOS POR ASIGNATURA																		Total Alumnos Inscritos
			APROBADOS						REPROBADOS						ABANDONOS						
Nº	SIGLA	NOMBRE	Varones		Mujeres		Total		Varones		Mujeres		Total		Varones		Mujeres		Total		
			Nº	%	Nº	%	Nº	%	Nº	%	Nº	%	Nº	%	Nº	%	Nº	%	Nº	%	
PRIMER AÑO																					
1	A10104	CONTABILIDAD I	134	25,9	195	37,6	329	63,5	76	14,7	73	14,1	149	28,8	21	4,1	19	3,7	40	7,7	518
2	A25105	DERECHO COMERCIAL	153	32,1	224	47,0	377	79,0	23	4,8	11	2,3	34	7,1	28	5,9	38	8,0	66	13,8	477
3	B10102	ANALISIS MATEMATICO I	93	16,1	157	27,2	250	43,3	131	22,7	131	22,7	262	45,4	33	5,7	32	5,5	65	11,3	577
4	B10103	COMPUTACION	134	25,5	197	37,5	331	63,0	71	13,5	80	15,2	151	28,8	26	5,0	17	3,2	43	8,2	525
5	D10101	ADMINISTRACION I	134	26,7	198	39,5	332	66,3	59	11,8	53	10,6	112	22,4	29	5,8	28	5,6	57	11,4	501
6	D15108	SOCIOLOGIA	140	27,8	211	41,9	351	69,8	31	6,2	28	5,6	59	11,7	49	9,7	44	8,7	93	18,5	503
7	E10106	INTRODUCCION A LA ECONOMIA	128	23,3	195	35,5	323	58,7	83	15,1	90	16,4	173	31,5	31	5,6	23	4,2	54	9,8	550
8	E10107	REALIDAD ECO. SOCIAL DE BOLIVIA	137	28,4	206	42,7	343	71,2	40	8,3	47	9,8	87	18,0	31	6,4	21	4,4	52	10,8	482
TOTAL ALUMNOS EN EL PRIMER AÑO			1053		1583		2636		514		513		1027		248		222		470		4133
PROMEDIO ALUMNO-ASIGNATURA EN EL PRIMER AÑO			131,6	25,5	198	38,3	330	63,8	64,3	12,4	64,1	12,4	128	24,8	31,0	6,0	27,8	5,4	58,8	11,4	516,6
SEGUNDO AÑO																					
9	A10211	CONTABILIDAD II	110	20,2	204	37,5	314	57,7	81	14,9	89	16,4	170	31,3	31	5,7	29	5,3	60	11,0	544
10	A15214	LEGISLACION TRIBUTARIA Y ADUANERA	129	23,5	220	40,1	349	63,7	51	9,3	64	11,7	115	21,0	39	7,1	45	8,2	84	15,3	548
11	A25313	LEGISLACION LABORAL	147	32,5	230	50,8	377	83,2	0	0,0	0	0,0	0	0,0	36	7,9	40	8,8	76	16,8	453
12	B10210	ANALISIS MATEMATICO II	87	15,7	179	32,3	266	48,0	106	19,1	108	19,5	214	38,6	35	6,3	39	7,0	74	13,4	554
13	B10212	ESTADISTICA I	107	18,9	207	36,6	314	55,5	76	13,4	86	15,2	162	28,6	53	9,4	37	6,5	90	15,9	566
14	B10215	MATEMATICA FINANCIERA Y ACTUARIAL	124	23,7	213	40,7	337	64,4	76	14,5	81	15,5	157	30,0	15	2,9	14	2,7	29	5,5	523
15	E10216	METODOLOGIA Y TEC. DE LA INVESTIGACION	100	18,1	186	33,6	286	51,7	92	16,6	120	21,7	212	38,3	29	5,2	26	4,7	55	9,9	553
16	E10217	MICROECONOMIA	84	14,5	167	28,7	251	43,2	116	20,0	156	26,9	272	46,8	33	5,7	25	4,3	58	10,0	581
TOTAL ALUMNOS EN EL SEGUNDO AÑO			888		1606		2494		598		704		1302		271		255		526		4322
PROMEDIO ALUMNO-ASIGNATURA EN EL SEGUNDO AÑO			111,0	20,5	201	37,2	312	57,7	74,8	13,8	88,0	16,3	163	30,1	33,9	6,3	31,9	5,9	65,8	12,2	540,3
TERCER AÑO																					
17	A10330	COSTOS	68	13,8	186	37,7	254	51,4	80	16,2	112	22,7	192	38,9	24	4,9	24	4,9	48	9,7	494
18	A10331	CONTABILIDAD SUPERIOR	101	20,2	224	44,9	325	65,1	49	9,8	71	14,2	120	24,0	28	5,6	26	5,2	54	10,8	499
19	A15332	PRESUPUESTOS Y BALANCES	118	25,0	258	54,7	376	79,7	18	3,8	26	5,5	44	9,3	29	6,1	23	4,9	52	11,0	472
20	A15333	CONTABILIDAD DE COOPERATIVAS	82	16,6	186	37,7	268	54,3	64	13,0	126	25,5	190	38,5	17	3,4	19	3,8	36	7,3	494
21	A15334	CONTABILIDAD BANCARIA	97	21,0	221	47,8	318	68,8	50	10,8	79	17,1	129	27,9	6	1,3	9	1,9	15	3,2	462
22	A25335	CONTABILIDAD MINERA	96	19,0	232	46,0	328	65,1	57	11,3	85	16,9	142	28,2	19	3,8	15	3,0	34	6,7	504
23	A25336	CONTABILIDAD GUBERNAMENTAL	103	23,4	247	56,1	350	79,5	27	6,1	28	6,4	55	12,5	16	3,6	19	4,3	35	8,0	440
24	B10330	ESTADISTICA II	76	16,6	208	45,5	284	62,1	59	12,9	81	17,7	140	30,6	16	3,5	17	3,7	33	7,2	457
25	B15331	SISTEMAS COMPUTARIZADOS CONTABLES	79	14,2	194	34,9	273	49,1	76	13,7	155	27,9	231	41,5	24	4,3	28	5,0	52	9,4	556
26	D15332	MERCADOTECNIA I	115	26,6	253	58,6	368	85,2	14	3,2	17	3,9	31	7,2	18	4,2	15	3,5	33	7,6	432
TOTAL ALUMNOS EN EL TERCER AÑO			935		2209		3144		494		780		1274		197		195		392		4810
PROMEDIO ALUMNO-ASIGNATURA EN EL TERCER AÑO			93,5	19,4	221	45,9	314	65,4	49,4	10,3	78,0	16,2	127	26,5	19,7	4,1	20	4,1	39,2	8,1	481,0

Continúa...

Cuadro 50  
 FACULTAD DE CIENCIAS ECONÓMICAS, FINANCIERAS Y ADMINISTRATIVAS  
 CARRERA: CONTADURÍA PÚBLICA  
 PROMOCIÓN Y RETENCIÓN POR ASIGNATURA  
 MATERIAS DICTADAS EN EL ANUAL Y SEGUNDO SEMESTRE  
 GESTIÓN ACADÉMICA-2022

ASIGNATURA			ALUMNOS POR ASIGNATURA																		Total Alumnos Inscritos
			APROBADOS						REPROBADOS						ABANDONOS						
Nº	SIGLA	NOMBRE	Varones		Mujeres		Total		Varones		Mujeres		Total		Varones		Mujeres		Total		
			Nº	%	Nº	%	Nº	%	Nº	%	Nº	%	Nº	%	Nº	%	Nº	%	Nº	%	
CUARTO AÑO																					
27	A10440	DISEÑO DE SISTEMAS CONTABLES	109	22,7	268	55,7	377	78,4	34	7,1	47	9,8	81	16,8	9	1,9	14	2,9	23	4,8	481
28	A10441	AUDITORIA OPERATIVA DE GESTION	111	21,2	262	50,1	373	71,3	12	2,3	24	4,6	36	6,9	49	9,4	65	12,4	114	21,8	523
29	A10442	AUDITORIA GUBERNAMENTAL Y TRIBUTARIA	98	20,3	247	51,1	345	71,4	54	11,2	73	15,1	127	26,3	4	0,8	7	1,4	11	2,3	483
30	A10443	AUDITORIA	83	16,9	220	44,7	303	61,6	53	10,8	95	19,3	148	30,1	20	4,1	21	4,3	41	8,3	492
31	A15442	ADMINISTRACION DE COSTOS INDUSTRIALES	117	26,4	253	57,1	370	83,5	13	2,9	28	6,3	41	9,3	14	3,2	18	4,1	32	7,2	443
32	A15443	IMPUESTOS	112	25,5	245	55,7	357	81,1	20	4,5	38	8,6	58	13,2	9	2,0	16	3,6	25	5,7	440
33	A15444	ANALISIS E INT. DE ESTADOS FINANCIEROS	111	22,6	259	52,6	370	75,2	21	4,3	46	9,3	67	13,6	25	5,1	30	6,1	55	11,2	492
34	A25445	COSTOS APLICADOS	91	19,9	210	46,0	301	65,9	39	8,5	98	21,4	137	30,0	10	2,2	9	2,0	19	4,2	457
35	A25446	FINANZAS I	95	21,4	215	48,4	310	69,8	41	9,2	75	16,9	116	26,1	6	1,4	12	2,7	18	4,1	444
TOTAL ALUMNOS EN EL CUARTO AÑO			927		2179		3106		287		524		811		146		192		338		4255
PROMEDIO ALUMNO-ASIGNATURA EN EL CUARTO AÑO			103,0	21,8	242	51,2	345	73,0	31,9	6,7	58,2	12,3	90,1	19,1	16,2	3,4	21	4,5	37,6	7,9	472,8
QUINTO AÑO																					
36	A15551	ETICA PROFESIONAL	113	26,7	266	62,7	379	89,4	4	0,9	4	0,9	8	1,9	14	3,3	23	5,4	37	8,7	424
37	A15552	FINANZAS II	113	26,2	274	63,4	387	89,6	18	4,2	25	5,8	43	10,0	1	0,2	1	0,2	2	0,5	432
38	A15554	SEMINARIO TERMINAL I	97	20,7	255	54,4	352	75,1	13	2,8	17	3,6	30	6,4	34	7,2	53	11,3	87	18,6	469
39	A25554	GABINETE DE AUDITORIA	108	25,4	253	59,4	361	84,7	13	3,1	28	6,6	41	9,6	11	2,6	13	3,1	24	5,6	426
40	B15550	AUDITORIA DE SISTEMAS	78	14,9	188	35,9	266	50,8	41	7,8	118	22,5	159	30,3	38	7,3	61	11,6	99	18,9	524
41	D15552	MARKETING INTERNACIONAL	110	27,5	258	64,5	368	92,0	6	1,5	18	4,5	24	6,0	2	0,5	6	1,5	8	2,0	400
TOTAL ALUMNOS EN EL QUINTO AÑO			619		1494		2113		95		210		305		100		157		257		2675
PROMEDIO ALUMNO-ASIGNATURA EN EL QUINTO AÑO			103,2	23,1	249	55,9	352	79,0	15,8	3,6	35,0	7,9	50,8	11,4	16,7	3,7	26	5,9	42,8	9,6	445,8
TOTAL ALUMNOS EN EL DEPARTAMENTO			4422		9071		13493		1988		2731		4719		962		1021		1983		20195
PROMEDIO ALUMNO-ASIGNATURA EN EL DEPTO.			107,9	21,9	221	44,9	329	66,8	48,5	9,8	66,6	13,5	115	23,4	23,5	4,8	24,9	5,1	48,4	9,8	492,6

Cuadro 51  
 FACULTAD DE CIENCIAS ECONÓMICAS, FINANCIERAS Y ADMINISTRATIVAS  
 CARRERA: ADMINISTRACIÓN DE EMPRESAS  
 PROMOCIÓN Y RETENCIÓN POR ASIGNATURA  
 MATERIAS DICTADAS EN EL ANUAL Y SEGUNDO SEMESTRE  
 GESTIÓN ACADÉMICA-2022

ASIGNATURA			ALUMNOS POR ASIGNATURA																		Total Alumnos Inscritos
			APROBADOS						REPROBADOS						ABANDONOS						
Nº	SIGLA	NOMBRE	Varones		Mujeres		Total		Varones		Mujeres		Total		Varones		Mujeres		Total		
			Nº	%	Nº	%	Nº	%	Nº	%	Nº	%	Nº	%	Nº	%	Nº	%	Nº	%	
PRIMER AÑO																					
1	A10104	CONTABILIDAD I	99	29,8	103	31,0	202	60,8	54	16,3	42	12,7	96	28,9	24	7,2	10	3,0	34	10,2	332
2	A25105	DERECHO COMERCIAL	114	38,1	119	39,8	233	77,9	7	2,3	11	3,7	18	6,0	30	10,0	18	6,0	48	16,1	299
3	B10102	ANALISIS MATEMATICO I	73	19,6	82	22,0	155	41,6	94	25,2	75	20,1	169	45,3	33	8,8	16	4,3	49	13,1	373
4	B10103	COMPUTACION	110	32,7	103	30,7	213	63,4	51	15,2	44	13,1	95	28,3	18	5,4	10	3,0	28	8,3	336
5	D10101	ADMINISTRACION I	101	32,2	108	34,4	209	66,6	44	14,0	28	8,9	72	22,9	19	6,1	14	4,5	33	10,5	314
6	D15108	SOCIOLOGIA	108	34,2	106	33,5	214	67,7	23	7,3	17	5,4	40	12,7	38	12,0	24	7,6	62	19,6	316
7	E10106	INTRODUCCION A LA ECONOMIA	103	29,7	97	28,0	200	57,6	58	16,7	51	14,7	109	31,4	21	6,1	17	4,9	38	11,0	347
8	E10107	REALIDAD ECO. SOCIAL DE BOLIVIA	107	34,1	108	34,4	215	68,5	30	9,6	25	8,0	55	17,5	29	9,2	15	4,8	44	14,0	314
TOTAL ALUMNOS EN EL PRIMER AÑO			815		826		1641		361		293		654		212		124		336		2631
PROMEDIO ALUMNO-ASIGNATURA EN EL PRIMER AÑO			101,9	31,0	103	31,4	205,1	62,4	45,1	13,7	36,6	11,1	81,8	24,9	26,5	8,1	15,5	4,7	42,0	12,8	328,9
SEGUNDO AÑO																					
9	A10211	CONTABILIDAD II	73	25,5	76	26,6	149	52,1	65	22,7	32	11,2	97	33,9	28	9,8	12	4,2	40	14,0	286
10	A25313	LEGISLACION LABORAL	57	31,0	87	47,3	144	78,3	7	3,8	7	3,8	14	7,6	13	7,1	13	7,1	26	14,1	184
11	B10210	ANALISIS MATEMATICO II	63	21,9	69	24,0	132	45,8	72	25,0	38	13,2	110	38,2	31	10,8	15	5,2	46	16,0	288
12	B10212	ESTADISTICA I	84	28,8	74	25,3	158	54,1	51	17,5	32	11,0	83	28,4	38	13,0	13	4,5	51	17,5	292
13	B10215	MATEMATICA FINANCIERA Y ACTUARIAL	83	31,3	85	32,1	168	63,4	49	18,5	24	9,1	73	27,5	18	6,8	6	2,3	24	9,1	265
14	D10209	ADMINISTRACION II (TECNICAS DE DIRECCION)	82	28,4	96	33,2	178	61,6	53	18,3	21	7,3	74	25,6	26	9,0	11	3,8	37	12,8	289
15	E10216	METODOLOGIA Y TEC. DE LA INVESTIGACION	70	25,5	66	24,0	136	49,5	65	23,6	46	16,7	111	40,4	21	7,6	7	2,5	28	10,2	275
16	E10217	MICROECONOMIA	62	20,7	67	22,3	129	43,0	85	28,3	50	16,7	135	45,0	25	8,3	11	3,7	36	12,0	300
TOTAL ALUMNOS EN EL SEGUNDO AÑO			574		620		1194		447		250		697		200		88		288		2179
PROMEDIO ALUMNO-ASIGNATURA EN EL SEGUNDO AÑO			71,8	26,3	77,5	28,5	149,3	54,8	55,9	20,5	31,3	11,5	87,1	32,0	25,0	9,2	11,0	4,0	36,0	13,2	272,4
TERCER AÑO																					
17	A10330	COSTOS	43	17,0	65	25,7	108	42,7	45	17,8	71	28,1	116	45,8	17	6,7	12	4,7	29	11,5	253
18	B10330	ESTADISTICA II	67	29,9	108	48,2	175	78,1	18	8,0	20	8,9	38	17,0	10	4,5	1	0,4	11	4,9	224
19	D15330	PSICOLOGIA DE LAS ORGANIZACIONES	62	30,4	98	48,0	160	78,4	9	4,4	10	4,9	19	9,3	16	7,8	9	4,4	25	12,3	204
20	D15331	SISTEMAS DE INFORMACION ADMINISTRATIVA	69	27,2	101	39,8	170	66,9	32	12,6	41	16,1	73	28,7	4	1,6	7	2,8	11	4,3	254
21	D15332	MERCADOTECNIA I	65	32,2	104	51,5	169	83,7	14	6,9	12	5,9	26	12,9	5	2,5	2	1,0	7	3,5	202
22	D15333	ADMINISTRACION DE RECURSOS HUMANOS I	64	24,2	94	35,5	158	59,6	43	16,2	55	20,8	98	37,0	4	1,5	5	1,9	9	3,4	265
23	D25334	MERCADOTECNIA II	61	27,4	98	43,9	159	71,3	14	6,3	16	7,2	30	13,5	19	8,5	15	6,7	34	15,2	223
24	D25335	ADMINISTRACION DE RECURSOS HUMANOS II	52	20,4	91	35,7	143	56,1	48	18,8	43	16,9	91	35,7	7	2,7	14	5,5	21	8,2	255
25	E10330	MACROECONOMIA	33	14,5	69	30,3	102	44,7	56	24,6	54	23,7	110	48,2	8	3,5	8	3,5	16	7,0	228
26	E10331	PREPARACION EVAL. Y ADM. DE PROYECTO	55	21,2	109	42,1	164	63,3	39	15,1	53	20,5	92	35,5	0	0,0	3	1,2	3	1,2	259
TOTAL ALUMNOS EN EL TERCER AÑO			571		937		1508		318		375		693		90		76		166		2367
PROMEDIO ALUMNO-ASIGNATURA EN EL TERCER AÑO			57,1	24,1	93,7	39,6	150,8	63,7	31,8	13,4	37,5	15,8	69,3	29,3	9,0	3,8	8	3,2	16,6	7,0	236,7

Continua...

Cuadro 51  
 FACULTAD DE CIENCIAS ECONÓMICAS, FINANCIERAS Y ADMINISTRATIVAS  
 CARRERA: ADMINISTRACIÓN DE EMPRESAS  
 PROMOCIÓN Y RETENCIÓN POR ASIGNATURA  
 MATERIAS DICTADAS EN EL ANUAL Y SEGUNDO SEMESTRE  
 GESTIÓN ACADÉMICA-2022

ASIGNATURA			ALUMNOS POR ASIGNATURA																		Total Alumnos Inscritos
			APROBADOS						REPROBADOS						ABANDONOS						
Nº	SIGLA	NOMBRE	Varones		Mujeres		Total		Varones		Mujeres		Total		Varones		Mujeres		Total		
			Nº	%	Nº	%	Nº	%	Nº	%	Nº	%	Nº	%	Nº	%	Nº	%	Nº	%	
CUARTO AÑO																					
27	D10440	ADMINISTRACION PUBLICA	74	29,0	141	55,3	215	84,3	18	7,1	16	6,3	34	13,3	2	0,8	4	1,6	6	2,4	255
28	D10441	ADMINISTRACION FINANCIERA	51	18,7	84	30,8	135	49,5	47	17,2	86	31,5	133	48,7	2	0,7	3	1,1	5	1,8	273
29	D15442	ADMINISTRACION DE PRODUCCION	90	36,4	155	62,8	245	99,2	2	0,8	0	0,0	2	0,8	0	0,0	0	0,0	0	0,0	247
30	D15550	POLITICA Y ESTRATEGIA EMPRESARIAL	66	34,7	88	46,3	154	81,1	8	4,2	17	8,9	25	13,2	5	2,6	6	3,2	11	5,8	190
31	D25443	GERENCIA EMPRESARIAL	70	34,3	128	62,7	198	97,1	2	1,0	1	0,5	3	1,5	1	0,5	2	1,0	3	1,5	204
32	D25444	GERENCIA DE PROCESOS	83	33,5	147	59,3	230	92,7	1	0,4	1	0,4	2	0,8	8	3,2	8	3,2	16	6,5	248
33	D25445	MERCADOTECNIA DE SERVICIOS	68	33,5	127	62,6	195	96,1	2	1,0	3	1,5	5	2,5	2	1,0	1	0,5	3	1,5	203
34	E15442	ECONOMIA INTERNACIONAL	68	33,7	126	62,4	194	96,0	1	0,5	1	0,5	2	1,0	3	1,5	3	1,5	6	3,0	202
35	E25444	ECONOMIA DEL MEDIO AMBIENTE	69	34,3	128	63,7	197	98,0	2	1,0	2	1,0	4	2,0	0	0,0	0	0,0	0	0,0	201
TOTAL ALUMNOS EN EL CUARTO AÑO			639		1124		1763		83		127		210		23		27		50		2023
PROMEDIO ALUMNO-ASIGNATURA EN EL CUARTO AÑO			71,0	31,6	125	55,6	195,9	87,1	9,2	4,1	14,1	6,3	23,3	10,4	2,6	1,1	3	1,3	5,6	2,5	224,8
QUINTO AÑO																					
36	D15551	GERENCIA DE OPERACIONES	77	40,5	106	55,8	183	96,3	0	0,0	1	0,5	1	0,5	2	1,1	4	2,1	6	3,2	190
37	D15552	MARKETING INTERNACIONAL	74	39,2	103	54,5	177	93,7	1	0,5	0	0,0	1	0,5	4	2,1	7	3,7	11	5,8	189
38	D15553	ETICA PROFESIONAL	77	39,7	105	54,1	182	93,8	4	2,1	6	3,1	10	5,2	0	0,0	2	1,0	2	1,0	194
39	D15554	SEMINARIO TERMINAL I	74	33,9	106	48,6	180	82,6	7	3,2	3	1,4	10	4,6	13	6,0	15	6,9	28	12,8	218
TOTAL ALUMNOS EN EL QUINTO AÑO			302		420		722		12		10		22		19		28		47		791
PROMEDIO ALUMNO-ASIGNATURA EN EL QUINTO AÑO			75,5	38,2	105	53,1	180,5	91,3	3,0	1,5	2,5	1,3	5,5	2,8	4,8	2,4	7	3,5	11,8	5,9	197,8
TOTAL ALUMNOS EN EL DEPARTAMENTO			2901		3927		6828		1221		1055		2276		544		343		887		9991
PROMEDIO ALUMNO-ASIGNATURA EN EL DEPTO.			74,4	29,0	101	39,3	175,1	68,3	31,3	12,2	27,1	10,6	58,4	22,8	13,9	5,4	8,8	3,4	22,7	8,9	256,2



Cuadro 52  
 FACULTAD DE CIENCIAS ECONÓMICAS, FINANCIERAS Y ADMINISTRATIVAS  
 CARRERA: ADMINISTRACIÓN FINANCIERA  
 PROMOCIÓN Y RETENCIÓN POR ASIGNATURA  
 MATERIAS DICTADAS EN EL ANUAL Y SEGUNDO SEMESTRE  
 GESTIÓN ACADÉMICA-2022

ASIGNATURA			ALUMNOS POR ASIGNATURA																		Total Alumnos Inscritos
			APROBADOS						REPROBADOS						ABANDONOS						
			Varones		Mujeres		Total		Varones		Mujeres		Total		Varones		Mujeres		Total		
Nº	SIGLA	NOMBRE	Nº	%	Nº	%	Nº	%	Nº	%	Nº	%	Nº	%	Nº	%	Nº	%	Nº	%	
PRIMER AÑO																					
1	A10104	CONTABILIDAD I	14	20,9	19	28,4	33	49,3	15	22,4	9	13,4	24	35,8	4	6,0	6	9,0	10	14,9	67
2	A25105	DERECHO COMERCIAL	20	35,1	23	40,4	43	75,4	3	5,3	1	1,8	4	7,0	4	7,0	6	10,5	10	17,5	57
3	B10102	ANALISIS MATEMATICO I	10	13,0	18	23,4	28	36,4	23	29,9	13	16,9	36	46,8	8	10,4	5	6,5	13	16,9	77
4	B10103	COMPUTACION	16	24,6	19	29,2	35	53,8	15	23,1	8	12,3	23	35,4	3	4,6	4	6,2	7	10,8	65
5	D10101	ADMINISTRACION I	16	25,4	21	33,3	37	58,7	11	17,5	2	3,2	13	20,6	6	9,5	7	11,1	13	20,6	63
6	D15108	SOCIOLOGIA	19	29,7	23	35,9	42	65,6	5	7,8	2	3,1	7	10,9	8	12,5	7	10,9	15	23,4	64
7	E10106	INTRODUCCION A LA ECONOMIA	14	20,6	20	29,4	34	50,0	14	20,6	9	13,2	23	33,8	6	8,8	5	7,4	11	16,2	68
8	E10107	REALIDAD ECO. SOCIAL DE BOLIVIA	20	30,8	23	35,4	43	66,2	9	13,8	3	4,6	12	18,5	5	7,7	5	7,7	10	15,4	65
TOTAL ALUMNOS EN EL PRIMER AÑO			129		166		295		95		47		142		44		45		89		526
PROMEDIO ALUMNO-ASIGNATURA EN EL PRIMER AÑO			16,1	24,5	20,8	31,6	36,9	56,1	11,9	18,1	5,9	8,9	17,8	27,0	5,5	8,4	5,6	8,6	11,1	16,9	65,8
SEGUNDO AÑO																					
9	A10211	CONTABILIDAD II	13	22,4	21	36,2	34	58,6	10	17,2	11	19,0	21	36,2	2	3,4	1	1,7	3	5,2	58
10	B10210	ANALISIS MATEMATICO II	13	21,3	15	24,6	28	45,9	11	18,0	14	23,0	25	41,0	4	6,6	4	6,6	8	13,1	61
11	B10212	ESTADISTICA I	15	23,8	21	33,3	36	57,1	9	14,3	11	17,5	20	31,7	5	7,9	2	3,2	7	11,1	63
12	B10215	MATEMATICA FINANCIERA Y ACTUARIAL	12	22,2	22	40,7	34	63,0	9	16,7	8	14,8	17	31,5	2	3,7	1	1,9	3	5,6	54
13	D10209	ADMINISTRACION II (TECNICAS DE DIRECCION)	15	24,6	24	39,3	39	63,9	4	6,6	9	14,8	13	21,3	7	11,5	2	3,3	9	14,8	61
14	E10216	METODOLOGIA Y TEC. DE LA INVESTIGACION	13	21,7	22	36,7	35	58,3	9	15,0	8	13,3	17	28,3	6	10,0	2	3,3	8	13,3	60
15	E10217	MICROECONOMIA	8	13,1	17	27,9	25	41,0	15	24,6	14	23,0	29	47,5	5	8,2	2	3,3	7	11,5	61
TOTAL ALUMNOS EN EL SEGUNDO AÑO			89		142		231		67		75		142		31		14		45		418
PROMEDIO ALUMNO-ASIGNATURA EN EL SEGUNDO AÑO			12,7	21,3	20,3	34,0	33,0	55,3	9,6	16,0	10,7	17,9	20,3	34,0	4,4	7,4	2,0	3,3	6,4	10,8	59,7
TERCER AÑO																					
16	A10351	SISTEMAS DE COSTOS	10	19,6	27	52,9	37	72,5	5	9,8	6	11,8	11	21,6	0	0,0	3	5,9	3	5,9	51
17	A10353	ANALISIS FINANCIERO	11	22,4	29	59,2	40	81,6	4	8,2	5	10,2	9	18,4	0	0,0	0	0,0	0	0,0	49
18	A10354	FINANZAS	11	21,6	32	62,7	43	84,3	4	7,8	4	7,8	8	15,7	0	0,0	0	0,0	0	0,0	51
19	A10358	PROGRAMACION Y FLUJO FINANCIERO	14	26,9	32	61,5	46	88,5	2	3,8	3	5,8	5	9,6	0	0,0	1	1,9	1	1,9	52
20	A10360	INFORMATICA FINANCIERA	11	20,8	31	58,5	42	79,2	3	5,7	4	7,5	7	13,2	2	3,8	2	3,8	4	7,5	53
21	A10361	INGENIERIA FINANCIERA	10	19,2	28	53,8	38	73,1	4	7,7	4	7,7	8	15,4	2	3,8	4	7,7	6	11,5	52
22	B10352	PROBABILIDAD E INFERENCIA ESTADISTICA	10	20,0	29	58,0	39	78,0	4	8,0	5	10,0	9	18,0	1	2,0	1	2,0	2	4,0	50
23	B10359	ECONOMETRIA APLICADA	11	21,2	30	57,7	41	78,8	3	5,8	2	3,8	5	9,6	2	3,8	4	7,7	6	11,5	52
24	D10355	MERCADOTECNIA	13	26,5	31	63,3	44	89,8	2	4,1	3	6,1	5	10,2	0	0,0	0	0,0	0	0,0	49
25	D10357	ADMINISTRACION DEL TALENTO HUMANO	6	11,3	16	30,2	22	41,5	6	11,3	16	30,2	22	41,5	4	7,5	5	9,4	9	17,0	53
26	E10356	MACROECONOMIA APLICADA	15	30,0	32	64,0	47	94,0	0	0,0	1	2,0	1	2,0	1	2,0	1	2,0	2	4,0	50
TOTAL ALUMNOS EN EL TERCER AÑO			122		317		439		37		53		90		12		21		33		562
PROMEDIO ALUMNO-ASIGNATURA EN EL TERCER AÑO			11,1	21,7	28,8	56,4	39,9	78,1	3,4	6,6	4,8	9,4	8,2	16,0	1,1	2,1	2	3,7	3,0	5,9	51,1

Continua...

Cuadro 52  
 FACULTAD DE CIENCIAS ECONÓMICAS, FINANCIERAS Y ADMINISTRATIVAS  
 CARRERA: ADMINISTRACIÓN FINANCIERA  
 PROMOCIÓN Y RETENCIÓN POR ASIGNATURA  
 MATERIAS DICTADAS EN EL ANUAL Y SEGUNDO SEMESTRE  
 GESTIÓN ACADÉMICA-2022

ASIGNATURA			ALUMNOS POR ASIGNATURA																		Total Alumnos Inscritos
			APROBADOS						REPROBADOS						ABANDONOS						
Nº	SIGLA	NOMBRE	Varones		Mujeres		Total		Varones		Mujeres		Total		Varones		Mujeres		Total		
			Nº	%	Nº	%	Nº	%	Nº	%	Nº	%	Nº	%	Nº	%	Nº	%	Nº	%	
CUARTO AÑO																					
27	A10452	FINANZAS Y NEGOCIOS INTERNACIONALES	13	41,9	18	58,1	31	100,0	0	0,0	0	0,0	0	0,0	0	0,0	0	0,0	0	0,0	31
28	A10453	FINANCIAMIENTO Y RIESGOS CREDITICIOS	13	41,9	18	58,1	31	100,0	0	0,0	0	0,0	0	0,0	0	0,0	0	0,0	0	0,0	31
29	A10456	LEGISLACION TRIBUTARIA Y LABORAL	13	40,6	19	59,4	32	100,0	0	0,0	0	0,0	0	0,0	0	0,0	0	0,0	0	0,0	32
30	A10458	ETICA PROFESIONAL Y RESPONSABILIDAD SOCIAL	13	41,9	17	54,8	30	96,8	0	0,0	1	3,2	1	3,2	0	0,0	0	0,0	0	0,0	31
31	A10461	MERCADO DE CAPITALES Y BOLSAS DE VALORES	13	41,9	16	51,6	29	93,5	0	0,0	1	3,2	1	3,2	0	0,0	1	3,2	1	3,2	31
32	A10462	SEMINARIO TERMINAL I	11	34,4	18	56,3	29	90,6	1	3,1	0	0,0	1	3,1	1	3,1	1	3,1	2	6,3	32
33	D10451	TEORIA Y PRACTICA DE DECISIONES	13	41,9	18	58,1	31	100,0	0	0,0	0	0,0	0	0,0	0	0,0	0	0,0	0	0,0	31
34	D10454	POLITICA Y ESTRATEGIA EMPRESARIAL	13	41,9	18	58,1	31	100,0	0	0,0	0	0,0	0	0,0	0	0,0	0	0,0	0	0,0	31
35	D10455	OPERACIONES GERENCIALES	13	41,9	18	58,1	31	100,0	0	0,0	0	0,0	0	0,0	0	0,0	0	0,0	0	0,0	31
36	D10457	ADMINISTRACION DE LA PRODUCCION	13	41,9	18	58,1	31	100,0	0	0,0	0	0,0	0	0,0	0	0,0	0	0,0	0	0,0	31
37	D10459	ADMINISTRACION PUBLICA	11	35,5	17	54,8	28	90,3	2	6,5	1	3,2	3	9,7	0	0,0	0	0,0	0	0,0	31
38	D10460	MARKETING INTERNACIONAL	13	41,9	17	54,8	30	96,8	0	0,0	1	3,2	1	3,2	0	0,0	0	0,0	0	0,0	31
TOTAL ALUMNOS EN EL QUINTO AÑO			152		212		364		3		4		7		1		2		3		374
PROMEDIO ALUMNO-ASIGNATURA EN EL QUINTO AÑO			12,7	40,6	17,7	56,7	30,3	97,3	0,3	0,8	0,3	1,1	0,6	1,9	0,1	0,3	0,2	0,5	0,3	0,8	31,2
TOTAL ALUMNOS EN EL DEPARTAMENTO			492		837		1329		202		179		381		88		82		170		1880
PROMEDIO ALUMNO-ASIGNATURA EN EL DEPTO.			12,9	26,2	22,0	44,5	35,0	70,7	5,3	10,7	4,7	9,5	10,0	20,3	2,3	4,7	2,2	4,4	4,5	9,0	49,5

Cuadro 53  
 FACULTAD DE CIENCIAS ECONÓMICAS, FINANCIERAS Y ADMINISTRATIVAS  
 CARRERA: MARKETING Y PUBLICIDAD  
 PROMOCIÓN Y RETENCIÓN POR ASIGNATURA  
 MATERIAS DICTADAS EN EL ANUAL Y SEGUNDO SEMESTRE GESTIÓN ACADÉMICA-2022

ASIGNATURA			ALUMNOS POR ASIGNATURA																		Total Alumnos Inscritos
			APROBADOS						REPROBADOS						ABANDONOS						
Nº	SIGLA	NOMBRE	Varones		Mujeres		Total		Varones		Mujeres		Total		Varones		Mujeres		Total		
			Nº	%	Nº	%	Nº	%	Nº	%	Nº	%	Nº	%	Nº	%	Nº	%	Nº	%	
PRIMER AÑO																					
1	A10104	CONTABILIDAD I	4	23,5	5	29,4	9	52,9	8	47,1	0	0,0	8	47,1	0	0,0	0	0,0	0	0,0	17
2	A25105	DERECHO COMERCIAL	10	58,8	5	29,4	15	88,2	0	0,0	0	0,0	0	0,0	2	11,8	0	0,0	2	11,8	17
3	B10102	ANALISIS MATEMATICO I	3	17,6	3	17,6	6	35,3	9	52,9	2	11,8	11	64,7	0	0,0	0	0,0	0	0,0	17
4	B10103	COMPUTACION	7	41,2	4	23,5	11	64,7	4	23,5	1	5,9	5	29,4	1	5,9	0	0,0	1	5,9	17
5	D10101	ADMINISTRACION I	6	35,3	5	29,4	11	64,7	4	23,5	0	0,0	4	23,5	2	11,8	0	0,0	2	11,8	17
6	D15108	SOCIOLOGIA	7	41,2	5	29,4	12	70,6	1	5,9	0	0,0	1	5,9	4	23,5	0	0,0	4	23,5	17
7	E10106	INTRODUCCION A LA ECONOMIA	6	35,3	5	29,4	11	64,7	6	35,3	0	0,0	6	35,3	0	0,0	0	0,0	0	0,0	17
8	E10107	REALIDAD ECO. SOCIAL DE BOLIVIA	7	41,2	5	29,4	12	70,6	5	29,4	0	0,0	5	29,4	0	0,0	0	0,0	0	0,0	17
TOTAL ALUMNOS EN LA CARRERA			50		37		87		37		3		40		9		0		9		136
PROMEDIO ALUMNO-ASIGNATURA EN LA CARRERA			6,3	36,8	4,6	27,2	10,9	64,0	4,6	27,2	0,4	2,2	5,0	29,4	1,1	6,6	0,0	0,0	1,1	6,6	17,0

Cuadro 54  
 FACULTAD DE CIENCIAS ECONÓMICAS, FINANCIERAS Y ADMINISTRATIVAS  
 CARRERA: ADMINISTRACIÓN DE EMPRESAS  
 SUB-SEDE HUANUNI  
 PROMOCIÓN Y RETENCIÓN POR ASIGNATURA  
 MATERIAS DICTADAS EN EL ANUAL Y SEGUNDO SEMESTRE  
 GESTIÓN ACADÉMICA-2022

ASIGNATURA			ALUMNOS POR ASIGNATURA															Total Alumnos Inscritos			
			APROBADOS					REPROBADOS					ABANDONOS								
Nº	SIGLA	NOMBRE	Varones		Mujeres		Total		Varones		Mujeres		Total		Varones		Mujeres		Total		
			Nº	%	Nº	%	Nº	%	Nº	%	Nº	%	Nº	%	Nº	%	Nº	%	Nº	%	
<b>PRIMER AÑO</b>																					
1	A10104	CONTABILIDAD I	0	0,0	1	33,3	1	33,3	1	33,3	1	33,3	2	66,7	0	0,0	0	0,0	0	0,0	3
2	A25105	DERECHO COMERCIAL	0	0,0	1	50,0	1	50,0	1	50,0	0	0,0	1	50,0	0	0,0	0	0,0	0	0,0	2
3	B10102	ANALISIS MATEMATICO I	0	0,0	2	66,7	2	66,7	1	33,3	0	0,0	1	33,3	0	0,0	0	0,0	0	0,0	3
4	B10103	COMPUTACION	0	0,0	2	66,7	2	66,7	1	33,3	0	0,0	1	33,3	0	0,0	0	0,0	0	0,0	3
5	D10101	ADMINISTRACION I	0	0,0	1	33,3	1	33,3	1	33,3	1	33,3	2	66,7	0	0,0	0	0,0	0	0,0	3
6	D15108	SOCIOLOGIA	1	33,3	1	33,3	2	66,7	0	0,0	1	33,3	1	33,3	0	0,0	0	0,0	0	0,0	3
7	E10106	INTRODUCCION A LA ECONOMIA	0	0,0	1	50,0	1	50,0	1	50,0	0	0,0	1	50,0	0	0,0	0	0,0	0	0,0	2
8	E10107	REALIDAD ECO. SOCIAL DE BOLIVIA	0	0,0	1	50,0	1	50,0	1	50,0	0	0,0	1	50,0	0	0,0	0	0,0	0	0,0	2
TOTAL ALUMNOS EN EL PRIMER AÑO			1		10		11		7		3		10		0		0		0		21
PROMEDIO ALUMNO-ASIGNATURA EN EL PRIMER AÑO			0,1	4,8	1,3	47,6	1,4	52,4	0,9	33,3	0,4	14,3	1,3	47,6	0,0	0,0	0,0	0,0	0,0	0,0	2,6
<b>SEGUNDO AÑO</b>																					
9	A10211	CONTABILIDAD II	1	20,0	3	60,0	4	80,0	1	20,0	0	0,0	1	20,0	0	0,0	0	0,0	0	0,0	5
10	B10210	ANALISIS MATEMATICO II	1	20,0	3	60,0	4	80,0	1	20,0	0	0,0	1	20,0	0	0,0	0	0,0	0	0,0	5
11	B10212	ESTADISTICA I	2	40,0	3	60,0	5	100,0	0	0,0	0	0,0	0	0,0	0	0,0	0	0,0	0	0,0	5
12	B10215	MATEMATICA FINANCIERA Y ACTUARIAL	2	40,0	3	60,0	5	100,0	0	0,0	0	0,0	0	0,0	0	0,0	0	0,0	0	0,0	5
13	E10216	METODOLOGIA Y TEC. DE LA INVESTIGACION	1	20,0	3	60,0	4	80,0	1	20,0	0	0,0	1	20,0	0	0,0	0	0,0	0	0,0	5
14	E10217	MICROECONOMIA	1	20,0	2	40,0	3	60,0	1	20,0	1	20,0	2	40,0	0	0,0	0	0,0	0	0,0	5
TOTAL ALUMNOS EN EL SEGUNDO AÑO			8		17		25		4		1		5		0		0		0		30
PROMEDIO ALUMNO-ASIGNATURA EN EL SEGUNDO AÑO			1,3	26,7	2,8	56,7	4,2	83,3	0,7	13,3	0,2	3,3	0,8	16,7	0,0	0,0	0,0	0,0	0,0	0,0	5,0
TOTAL ALUMNOS EN EL DEPARTAMENTO			9		27		36		11		4		15		0		0		0		51
PROMEDIO ALUMNO-ASIGNATURA EN EL DEPTO.			0,6	17,6	1,9	52,9	2,6	70,6	0,8	21,6	0,3	7,8	1,1	29,4	0,0	0,0	0,0	0,0	0,0	0,0	3,6

Cuadro 55  
 FACULTAD DE CIENCIAS ECONÓMICAS, FINANCIERAS Y ADMINISTRATIVAS  
 CARRERA: CONTADURÍA PÚBLICA  
 SUB-SEDE HUANUNI  
 PROMOCIÓN Y RETENCIÓN POR ASIGNATURA  
 MATERIAS DICTADAS EN EL ANUAL Y SEGUNDO SEMESTRE  
 GESTIÓN ACADÉMICA-2022

ASIGNATURA			ALUMNOS POR ASIGNATURA																		Total Alumnos Inscritos
			APROBADOS						REPROBADOS						ABANDONOS						
Nº	SIGLA	NOMBRE	Varones		Mujeres		Total		Varones		Mujeres		Total		Varones		Mujeres		Total		
			Nº	%	Nº	%	Nº	%	Nº	%	Nº	%	Nº	%	Nº	%	Nº	%	Nº	%	
<b>PRIMER AÑO</b>																					
1	A10104	CONTABILIDAD I	12	25,0	14	29,2	26	54,2	7	14,6	15	31,3	22	45,8	0	0,0	0	0,0	0	0,0	48
2	A25105	DERECHO COMERCIAL	9	25,0	15	41,7	24	66,7	1	2,8	2	5,6	3	8,3	5	13,9	4	11,1	9	25,0	36
3	B10102	ANALISIS MATEMATICO I	13	28,9	19	42,2	32	71,1	5	11,1	6	13,3	11	24,4	0	0,0	2	4,4	2	4,4	45
4	B10103	COMPUTACION	11	29,7	17	45,9	28	75,7	2	5,4	2	5,4	4	10,8	2	5,4	3	8,1	5	13,5	37
5	D10101	ADMINISTRACION I	13	31,7	17	41,5	30	73,2	2	4,9	5	12,2	7	17,1	2	4,9	2	4,9	4	9,8	41
6	D15108	SOCIOLOGIA	12	32,4	17	45,9	29	78,4	2	5,4	3	8,1	5	13,5	2	5,4	1	2,7	3	8,1	37
7	E10106	INTRODUCCION A LA ECONOMIA	14	33,3	18	42,9	32	76,2	3	7,1	6	14,3	9	21,4	1	2,4	0	0,0	1	2,4	42
8	E10107	REALIDAD ECO. SOCIAL DE BOLIVIA	14	35,0	17	42,5	31	77,5	2	5,0	4	10,0	6	15,0	1	2,5	2	5,0	3	7,5	40
<b>TOTAL ALUMNOS EN EL PRIMER AÑO</b>			<b>98</b>		<b>134</b>		<b>232</b>		<b>24</b>		<b>43</b>		<b>67</b>		<b>13</b>		<b>14</b>		<b>27</b>	<b>326</b>	
<b>PROMEDIO ALUMNO-ASIGNATURA EN EL PRIMER AÑO</b>			<b>12,3</b>	<b>30,1</b>	<b>16,8</b>	<b>41,1</b>	<b>29,0</b>	<b>71,2</b>	<b>3,0</b>	<b>7,4</b>	<b>5,4</b>	<b>13,2</b>	<b>8,4</b>	<b>20,6</b>	<b>1,6</b>	<b>4,0</b>	<b>1,8</b>	<b>4,3</b>	<b>3,4</b>	<b>8,3</b>	<b>40,8</b>
<b>SEGUNDO AÑO</b>																					
9	A10211	CONTABILIDAD II	10	25,0	18	45,0	28	70,0	2	5,0	7	17,5	9	22,5	2	5,0	1	2,5	3	7,5	40
10	A15214	LEGISLACION TRIBUTARIA Y ADUANERA	12	28,6	22	52,4	34	81,0	0	0,0	5	11,9	5	11,9	2	4,8	1	2,4	3	7,1	42
11	A25313	LEGISLACION LABORAL	8	28,6	15	53,6	23	82,1	1	3,6	2	7,1	3	10,7	0	0,0	2	7,1	2	7,1	28
12	B10210	ANALISIS MATEMATICO II	9	22,5	15	37,5	24	60,0	3	7,5	8	20,0	11	27,5	2	5,0	3	7,5	5	12,5	40
13	B10212	ESTADISTICA I	10	37,0	15	55,6	25	92,6	0	0,0	0	0,0	0	0,0	0	0,0	2	7,4	2	7,4	27
14	B10215	MATEMATICA FINANCIERA Y ACTUARIAL	5	16,7	11	36,7	16	53,3	4	13,3	8	26,7	12	40,0	0	0,0	2	6,7	2	6,7	30
15	E10216	METODOLOGIA Y TEC. DE LA INVESTIGACION	11	26,8	18	43,9	29	70,7	1	2,4	6	14,6	7	17,1	3	7,3	2	4,9	5	12,2	41
16	E10217	MICROECONOMIA	1	2,4	3	7,1	4	9,5	12	28,6	23	54,8	35	83,3	2	4,8	1	2,4	3	7,1	42
<b>TOTAL ALUMNOS EN EL SEGUNDO AÑO</b>			<b>66</b>		<b>117</b>		<b>183</b>		<b>23</b>		<b>59</b>		<b>82</b>		<b>11</b>		<b>14</b>		<b>25</b>	<b>290</b>	
<b>PROMEDIO ALUMNO-ASIGNATURA EN EL SEGUNDO AÑO</b>			<b>8,3</b>	<b>22,8</b>	<b>14,6</b>	<b>40,3</b>	<b>22,9</b>	<b>63,1</b>	<b>2,9</b>	<b>7,9</b>	<b>7,4</b>	<b>20,3</b>	<b>10,3</b>	<b>28,3</b>	<b>1,4</b>	<b>3,8</b>	<b>1,8</b>	<b>4,8</b>	<b>3,1</b>	<b>8,6</b>	<b>36,3</b>
<b>TERCER AÑO</b>																					
17	A10330	COSTOS	0	0,0	15	65,2	15	65,2	4	17,4	3	13,0	7	30,4	0	0,0	1	4,3	1	4,3	23
18	A10331	CONTABILIDAD SUPERIOR	0	0,0	15	55,6	15	55,6	5	18,5	4	14,8	9	33,3	0	0,0	3	11,1	3	11,1	27
19	A15332	PRESUPUESTOS Y BALANCES	0	0,0	14	63,6	14	63,6	3	13,6	1	4,5	4	18,2	1	4,5	3	13,6	4	18,2	22
20	A15333	CONTABILIDAD DE COOPERATIVAS	2	9,1	14	63,6	16	72,7	3	13,6	2	9,1	5	22,7	0	0,0	1	4,5	1	4,5	22
21	A15334	CONTABILIDAD BANCARIA	0	0,0	14	70,0	14	70,0	4	20,0	2	10,0	6	30,0	0	0,0	0	0,0	0	0,0	20

Continua...

Cuadro 55  
 FACULTAD DE CIENCIAS ECONÓMICAS, FINANCIERAS Y ADMINISTRATIVAS  
 CARRERA: CONTADURÍA PÚBLICA  
 SUB-SEDE HUANUNI  
 PROMOCIÓN Y RETENCIÓN POR ASIGNATURA  
 MATERIAS DICTADAS EN EL ANUAL Y SEGUNDO SEMESTRE  
 GESTIÓN ACADÉMICA-2022

ASIGNATURA			ALUMNOS POR ASIGNATURA															Total Alumnos Inscritos			
			APROBADOS					REPROBADOS					ABANDONOS								
Nº	SIGLA	NOMBRE	Varones		Mujeres		Total		Varones		Mujeres		Total		Varones		Mujeres		Total		
			Nº	%	Nº	%	Nº	%	Nº	%	Nº	%	Nº	%	Nº	%	Nº	%	Nº	%	
22	A25335	CONTABILIDAD MINERA	2	8,7	16	69,6	18	78,3	0	0,0	1	4,3	1	4,3	2	8,7	2	8,7	4	17,4	23
23	A25336	CONTABILIDAD GUBERNAMENTAL	1	5,0	14	70,0	15	75,0	1	5,0	2	10,0	3	15,0	1	5,0	1	5,0	2	10,0	20
24	B10330	ESTADISTICA II	2	10,0	14	70,0	16	80,0	0	0,0	0	0,0	0	0,0	1	5,0	3	15,0	4	20,0	20
25	B15331	SISTEMAS COMPUTARIZADOS CONTABLES	0	0,0	10	32,3	10	32,3	2	6,5	5	16,1	7	22,6	5	16,1	9	29,0	14	45,2	31
26	D15332	MERCADOTECNIA I	2	10,5	16	84,2	18	94,7	1	5,3	0	0,0	1	5,3	0	0,0	0	0,0	0	0,0	19
TOTAL ALUMNOS EN EL TERCER AÑO			2		142		151		23		20		43		10		23		33		227
PROMEDIO ALUMNO-ASIGNATURA EN EL TERCER AÑO			0,9	0,9	14,2	62,6	15,1	66,5	2,3	10,1	2,0	8,8	4,3	18,9	1,0	4,4	2	10,1	3,3	14,5	22,7
CUARTO AÑO																					
27	A10440	DISEÑO DE SISTEMAS CONTABLES	10	33,3	12	40,0	22	73,3	1	3,3	4	13,3	5	16,7	1	3,3	2	6,7	3	10,0	30
28	A10441	AUDITORIA OPERATIVA DE GESTION	11	36,7	15	50,0	26	86,7	0	0,0	2	6,7	2	6,7	1	3,3	1	3,3	2	6,7	30
29	A10442	AUDITORIA GUBERNAMENTAL Y TRIBUTARIA	11	39,3	14	50,0	25	89,3	0	0,0	1	3,6	1	3,6	0	0,0	2	7,1	2	7,1	28
30	A10443	AUDITORIA	5	16,7	9	30,0	14	46,7	7	23,3	6	20,0	13	43,3	0	0,0	3	10,0	3	10,0	30
31	A15442	ADMINISTRACION DE COSTOS INDUSTRIALES	11	39,3	14	50,0	25	89,3	0	0,0	3	10,7	3	10,7	0	0,0	0	0,0	0	0,0	28
32	A15443	IMPUESTOS	11	39,3	14	50,0	25	89,3	0	0,0	1	3,6	1	3,6	0	0,0	2	7,1	2	7,1	28
33	A15444	ANALISIS E INT. DE ESTADOS FINANCIEROS	11	39,3	12	42,9	23	82,1	0	0,0	4	14,3	4	14,3	0	0,0	1	3,6	1	3,6	28
34	A25445	COSTOS APLICADOS	5	15,2	9	27,3	14	42,4	7	21,2	8	24,2	15	45,5	1	3,0	3	9,1	4	12,1	33
35	A25446	FINANZAS I	8	27,6	13	44,8	21	72,4	3	10,3	1	3,4	4	13,8	1	3,4	3	10,3	4	13,8	29
TOTAL ALUMNOS EN EL CUARTO AÑO			83		112		195		18		30		48		4		17		21		264
PROMEDIO ALUMNO-ASIGNATURA EN EL CUARTO AÑO			9,2	22,2	12,4	29,9	21,7	52,1	2,0	4,8	3,3	8,0	5,3	12,8	0,4	1,1	1,9	4,5	2,3	5,6	29,3
QUINTO AÑO																					
36	A15551	ETICA PROFESIONAL	9	52,9	8	47,1	17	100,0	0	0,0	0	0,0	0	0,0	0	0,0	0	0,0	0	0,0	17
37	A15552	FINANZAS II	10	52,6	9	47,4	19	100,0	0	0,0	0	0,0	0	0,0	0	0,0	0	0,0	0	0,0	19
38	A15554	SEMINARIO TERMINAL I	8	33,3	10	41,7	18	75,0	0	0,0	0	0,0	0	0,0	4	16,7	2	8,3	6	25,0	24
39	A25554	GABINETE DE AUDITORIA	9	52,9	8	47,1	17	100,0	0	0,0	0	0,0	0	0,0	0	0,0	0	0,0	0	0,0	17
40	B15550	AUDITORIA DE SISTEMAS	6	28,6	6	28,6	12	57,1	5	23,8	3	14,3	8	38,1	1	4,8	0	0,0	1	4,8	21
41	D15552	MARKETING INTERNACIONAL	9	52,9	8	47,1	17	100,0	0	0,0	0	0,0	0	0,0	0	0,0	0	0,0	0	0,0	17
TOTAL ALUMNOS EN EL QUINTO AÑO			51		49		100		5		3		8		5		2		7		115
PROMEDIO ALUMNO-ASIGNATURA EN EL QUINTO AÑO			8,5	44,3	8,2	42,6	16,7	87,0	0,8	4,3	0,5	2,6	1,3	7,0	0,8	4,3	0,3	1,7	1,2	6,1	19,2
TOTAL ALUMNOS EN LA CARRERA			300		554		861		93		155		248		300		70		113		1222
PROMEDIO ALUMNO-ASIGNATURA EN LA CARRERA			7,5	24,5	13,5	45,3	21,0	70,5	2,3	7,6	3,8	12,7	6,0	20,3	7,5	24,5	1,7	5,7	2,8	9,2	29,8

Cuadro 56  
 FACULTAD DE CIENCIAS ECONÓMICAS, FINANCIERAS Y ADMINISTRATIVAS  
 CARRERA: ECONOMÍA  
 SUB-SEDE HUANUNI  
 PROMOCIÓN Y RETENCIÓN POR ASIGNATURA  
 MATERIAS DICTADAS EN EL ANUAL Y SEGUNDO SEMESTRE  
 GESTIÓN ACADÉMICA-2022

ASIGNATURA			ALUMNOS POR ASIGNATURA																		Total Alumnos Inscritos
			APROBADOS						REPROBADOS						ABANDONOS						
Nº	SIGLA	NOMBRE	Varones		Mujeres		Total		Varones		Mujeres		Total		Varones		Mujeres		Total		
			Nº	%	Nº	%	Nº	%	Nº	%	Nº	%	Nº	%	Nº	%	Nº	%	Nº	%	
<b>PRIMER AÑO</b>																					
1	A10104	CONTABILIDAD I	0	0,0	2	66,7	2	66,7	0	0,0	1	33,3	1	33,3	0	0,0	0	0,0	0	0,0	3
2	A25105	DERECHO COMERCIAL	0	0,0	2	66,7	2	66,7	0	0,0	1	33,3	1	33,3	0	0,0	0	0,0	0	0,0	3
3	B10102	ANALISIS MATEMATICO I	0	0,0	3	75,0	3	75,0	0	0,0	1	25,0	1	25,0	0	0,0	0	0,0	0	0,0	4
4	B10103	COMPUTACION	0	0,0	2	100	2	100,0	0	0,0	0	0,0	0	0,0	0	0,0	0	0,0	0	0,0	2
5	D10101	ADMINISTRACION I	0	0,0	4	100	4	100,0	0	0,0	0	0,0	0	0,0	0	0,0	0	0,0	0	0,0	4
6	D15108	SOCIOLOGIA	0	0,0	3	100	3	100,0	0	0,0	0	0,0	0	0,0	0	0,0	0	0,0	0	0,0	3
7	E10106	INTRODUCCION A LA ECONOMIA	0	0,0	4	100	4	100,0	0	0,0	0	0,0	0	0,0	0	0,0	0	0,0	0	0,0	4
8	E10107	REALIDAD ECO. SOCIAL DE BOLIVIA	0	0,0	4	100	4	100,0	0	0,0	0	0,0	0	0,0	0	0,0	0	0,0	0	0,0	4
TOTAL ALUMNOS EN EL PRIMER AÑO			0		24		24		0		3		3		0		0		0		27
PROMEDIO ALUMNO-ASIGNATURA EN EL PRIMER AÑO			0,0	0,0	3,0	88,9	3,0	88,9	0,0	0,0	0,4	11,1	0,4	11,1	0,0	0,0	0,0	0,0	0,0	0,0	3,4
<b>SEGUNDO AÑO</b>																					
9	A10211	CONTABILIDAD II	0	0,0	1	100	1	100,0	0	0,0	0	0,0	0	0,0	0	0,0	0	0,0	0	0,0	1
10	B10210	ANALISIS MATEMATICO II	0	0,0	1	50,0	1	50,0	0	0,0	1	50,0	1	50,0	0	0,0	0	0,0	0	0,0	2
11	B10212	ESTADISTICA I	0	0,0	1	100	1	100,0	0	0,0	0	0,0	0	0,0	0	0,0	0	0,0	0	0,0	1
12	B10215	MATEMATICA FINANCIERA Y ACTUARIAL	0	0,0	1	50,0	1	50,0	0	0,0	1	50,0	1	50,0	0	0,0	0	0,0	0	0,0	2
13	E10216	METODOLOGIA Y TEC. DE LA INVESTIGACION	0	0,0	1	50,0	1	50,0	0	0,0	1	50,0	1	50,0	0	0,0	0	0,0	0	0,0	2
14	E10217	MICROECONOMIA	0	0,0	1	50,0	1	50,0	0	0,0	1	50,0	1	50,0	0	0,0	0	0,0	0	0,0	2
TOTAL ALUMNOS EN EL SEGUNDO AÑO			0		6		6		0		4		4		0		0		0		10
PROMEDIO ALUMNO-ASIGNATURA EN EL SEGUNDO AÑO			0,0	0,0	1,0	60,0	1,0	60,0	0,0	0,0	0,7	40,0	0,7	40,0	0,0	0,0	0,0	0,0	0,0	0,0	1,7
TOTAL ALUMNOS EN EL DEPARTAMENTO			0		30		30		0		7		7		0		0		0		37
PROMEDIO ALUMNO-ASIGNATURA EN EL DEPTO.			0,0	0,0	2,1	81,1	2,1	81,1	0,0	0,0	0,5	18,9	0,5	18,9	0,0	0,0	0,0	0,0	0,0	0,0	2,6

Cuadro 57  
 FACULTAD DE CIENCIAS ECONÓMICAS, FINANCIERAS Y ADMINISTRATIVAS  
 CARRERA: CONTADURÍA PÚBLICA  
 SUB-SEDE CHALLAPATA  
 PROMOCIÓN Y RETENCIÓN POR ASIGNATURA  
 MATERIAS DICTADAS EN EL ANUAL Y SEGUNDO SEMESTRE  
 GESTIÓN ACADÉMICA-2022

ASIGNATURA			ALUMNOS POR ASIGNATURA																		Total Alumnos Inscritos
			APROBADOS						REPROBADOS						ABANDONOS						
Nº	SIGLA	NOMBRE	Varones		Mujeres		Total		Varones		Mujeres		Total		Varones		Mujeres		Total		
			Nº	%	Nº	%	Nº	%	Nº	%	Nº	%	Nº	%	Nº	%	Nº	%	Nº	%	
PRIMER AÑO																					
1	A10104	CONTABILIDAD I	12	27,9	19	44,2	31	72,1	2	4,7	6	14,0	8	18,6	1	2,3	3	7,0	4	9,3	43
2	A25105	DERECHO COMERCIAL	11	34,4	15	46,9	26	81,3	1	3,1	2	6,3	3	9,4	0	0,0	3	9,4	3	9,4	32
3	B10102	ANALISIS MATEMATICO I	13	32,5	19	47,5	32	80,0	1	2,5	4	10,0	5	12,5	1	2,5	2	5,0	3	7,5	40
4	B10103	COMPUTACION	11	29,7	15	40,5	26	70,3	2	5,4	9	24,3	11	29,7	0	0,0	0	0,0	0	0,0	37
5	D10101	ADMINISTRACION I	12	30,0	17	42,5	29	72,5	2	5,0	4	10,0	6	15,0	1	2,5	4	10,0	5	12,5	40
6	D15108	SOCIOLOGIA	11	30,6	17	47,2	28	77,8	2	5,6	4	11,1	6	16,7	1	2,8	1	2,8	2	5,6	36
7	E10106	INTRODUCCION A LA ECONOMIA	10	29,4	12	35,3	22	64,7	4	11,8	7	20,6	11	32,4	0	0,0	1	2,9	1	2,9	34
8	E10107	REALIDAD ECO. SOCIAL DE BOLIVIA	11	34,4	14	43,8	25	78,1	1	3,1	4	12,5	5	15,6	1	3,1	1	3,1	2	6,3	32
TOTAL ALUMNOS EN EL PRIMER AÑO			91		128		219		15		40		55		5		15		20		294
PROMEDIO ALUMNO-ASIGNATURA EN EL PRIMER AÑO			11,4	31,0	16,0	43,5	27,4	74,5	1,9	5,1	5,0	13,6	6,9	18,7	0,6	1,7	1,9	5,1	2,5	6,8	36,8
SEGUNDO AÑO																					
9	A10211	CONTABILIDAD II	15	34,1	23	52,3	38	86,4	0	0,0	1	2,3	1	2,3	1	2,3	4	9,1	5	11,4	44
10	A15214	LEGISLACION TRIBUTARIA Y ADUANERA	14	29,8	27	57,4	41	87,2	0	0,0	2	4,3	2	4,3	2	4,3	2	4,3	4	8,5	47
11	A25313	LEGISLACION LABORAL	14	36,8	19	50,0	33	86,8	0	0,0	1	2,6	1	2,6	1	2,6	3	7,9	4	10,5	38
12	B10210	ANALISIS MATEMATICO II	15	32,6	20	43,5	35	76,1	0	0,0	6	13,0	6	13,0	1	2,2	4	8,7	5	10,9	46
13	B10212	ESTADISTICA I	13	36,1	19	52,8	32	88,9	0	0,0	0	0,0	0	0,0	0	0,0	4	11,1	4	11,1	36
14	B10215	MATEMATICA FINANCIERA Y ACTUARIAL	15	31,3	25	52,1	40	83,3	2	4,2	4	8,3	6	12,5	0	0,0	2	4,2	2	4,2	48
15	E10216	METODOLOGIA Y TEC. DE LA INVESTIGACION	15	34,1	23	52,3	38	86,4	0	0,0	5	11,4	5	11,4	1	2,3	0	0,0	1	2,3	44
16	E10217	MICROECONOMIA	14	32,6	24	55,8	38	88,4	0	0,0	0	0,0	0	0,0	1	2,3	4	9,3	5	11,6	43
TOTAL ALUMNOS EN EL SEGUNDO AÑO			115		180		295		2		19		21		7		23		30		346
PROMEDIO ALUMNO-ASIGNATURA EN EL SEGUNDO AÑO			14,4	33,2	22,5	52,0	36,9	85,3	0,3	0,6	2,4	5,5	2,6	6,1	0,9	2,0	2,9	6,6	3,8	8,7	43,3
TERCER AÑO																					
17	A10330	COSTOS	11	42,3	13	50,0	24	92,3	0	0,0	1	3,8	1	3,8	1	3,8	0	0,0	1	3,8	26
18	A10331	CONTABILIDAD SUPERIOR	8	36,4	12	54,5	20	90,9	0	0,0	1	4,5	1	4,5	1	4,5	0	0,0	1	4,5	22
19	A15332	PRESUPUESTOS Y BALANCES	7	35,0	12	60,0	19	95,0	0	0,0	0	0,0	0	0,0	1	5,0	0	0,0	1	5,0	20
20	A15333	CONTABILIDAD DE COOPERATIVAS	8	34,8	14	60,9	22	95,7	0	0,0	0	0,0	0	0,0	1	4,3	0	0,0	1	4,3	23
21	A15334	CONTABILIDAD BANCARIA	7	33,3	13	61,9	20	95,2	1	4,8	0	0,0	1	4,8	0	0,0	0	0,0	0	0,0	21

Continúa...

Cuadro 57  
 FACULTAD DE CIENCIAS ECONÓMICAS, FINANCIERAS Y ADMINISTRATIVAS  
 CARRERA: CONTADURÍA PÚBLICA  
 SUB-SEDE CHALLAPATA  
 PROMOCIÓN Y RETENCIÓN POR ASIGNATURA  
 MATERIAS DICTADAS EN EL ANUAL Y SEGUNDO SEMESTRE  
 GESTIÓN ACADÉMICA-2022

ASIGNATURA			ALUMNOS POR ASIGNATURA																		Total Alumnos Inscritos
			APROBADOS						REPROBADOS						ABANDONOS						
Nº	SIGLA	NOMBRE	Varones		Mujeres		Total		Varones		Mujeres		Total		Varones		Mujeres		Total		
			Nº	%	Nº	%	Nº	%	Nº	%	Nº	%	Nº	%	Nº	%	Nº	%	Nº	%	
22	A25335	CONTABILIDAD MINERA	7	31,8	14	63,6	21	95,5	0	0,0	0	0,0	0	0,0	1	4,5	0	0,0	1	4,5	22
23	A25336	CONTABILIDAD GUBERNAMENTAL	9	37,5	13	54,2	22	91,7	0	0,0	1	4,2	1	4,2	1	4,2	0	0,0	1	4,2	24
24	B10330	ESTADISTICA II	7	33,3	13	61,9	20	95,2	0	0,0	0	0,0	0	0,0	1	4,8	0	0,0	1	4,8	21
25	B15331	SISTEMAS COMPUTARIZADOS CONTABLES	10	35,7	11	39,3	21	75,0	1	3,6	5	17,9	6	21,4	1	3,6	0	0,0	1	3,6	28
26	D15332	MERCADOTECNIA I	7	36,8	12	63,2	19	100,0	0	0,0	0	0,0	0	0,0	0	0,0	0	0,0	0	0,0	19
TOTAL ALUMNOS EN EL TERCER AÑO			2		127		208		2		8		10		8		0		8		226
PROMEDIO ALUMNO-ASIGNATURA EN EL TERCER AÑO			8,1	0,9	12,7	56,2	20,8	92,0	0,2	0,9	0,8	3,5	1,0	4,4	0,8	3,5	0	0,0	0,8	3,5	22,6
CUARTO AÑO																					
27	A10440	DISEÑO DE SISTEMAS CONTABLES	3	12,5	18	75,0	21	87,5	1	4,2	1	4,2	2	8,3	0	0,0	1	4,2	1	4,2	24
28	A10441	AUDITORIA OPERATIVA DE GESTION	3	13,0	18	78,3	21	91,3	1	4,3	1	4,3	2	8,7	0	0,0	0	0,0	0	0,0	23
29	A10442	AUDITORIA GUBERNAMENTAL Y TRIBUTARIA	3	12,5	18	75,0	21	87,5	1	4,2	0	0,0	1	4,2	0	0,0	2	8,3	2	8,3	24
30	A10443	AUDITORIA	3	12,5	18	75,0	21	87,5	0	0,0	0	0,0	0	0,0	1	4,2	2	8,3	3	12,5	24
31	A15442	ADMINISTRACION DE COSTOS INDUSTRIALES	4	16,7	18	75,0	22	91,7	0	0,0	0	0,0	0	0,0	0	0,0	2	8,3	2	8,3	24
32	A15443	IMPUESTOS	3	13,0	18	78,3	21	91,3	1	4,3	0	0,0	1	4,3	0	0,0	1	4,3	1	4,3	23
33	A15444	ANALISIS E INT. DE ESTADOS FINANCIEROS	3	13,0	16	69,6	19	82,6	1	4,3	2	8,7	3	13,0	0	0,0	1	4,3	1	4,3	23
34	A25445	COSTOS APLICADOS	5	17,2	21	72,4	26	89,7	1	3,4	0	0,0	1	3,4	0	0,0	2	6,9	2	6,9	29
35	A25446	FINANZAS I	1	4,3	16	69,6	17	73,9	3	13,0	2	8,7	5	21,7	0	0,0	1	4,3	1	4,3	23
TOTAL ALUMNOS EN EL CUARTO AÑO			28		161		189		9		6		15		1		12		13		217
PROMEDIO ALUMNO-ASIGNATURA EN EL CUARTO AÑO			3,1	7,5	17,9	43,0	21,0	50,5	1,0	2,4	0,7	1,6	1,7	4,0	0,1	0,3	1,3	3,2	1,4	3,5	24,1
QUINTO AÑO																					
36	A15551	ETICA PROFESIONAL	7	30,4	16	69,6	23	100,0	0	0,0	0	0,0	0	0,0	0	0,0	0	0,0	0	0,0	23
37	A15552	FINANZAS II	7	29,2	17	70,8	24	100,0	0	0,0	0	0,0	0	0,0	0	0,0	0	0,0	0	0,0	24
38	A15554	SEMINARIO TERMINAL I	7	29,2	16	66,7	23	95,8	0	0,0	0	0,0	0	0,0	0	0,0	1	4,2	1	4,2	24
39	A25554	GABINETE DE AUDITORIA	7	30,4	16	69,6	23	100,0	0	0,0	0	0,0	0	0,0	0	0,0	0	0,0	0	0,0	23
40	B15550	AUDITORIA DE SISTEMAS	7	30,4	16	69,6	23	100,0	0	0,0	0	0,0	0	0,0	0	0,0	0	0,0	0	0,0	23
41	D15552	MARKETING INTERNACIONAL	7	30,4	16	69,6	23	100,0	0	0,0	0	0,0	0	0,0	0	0,0	0	0,0	0	0,0	23
TOTAL ALUMNOS EN EL QUINTO AÑO			42		97		139		0		0		0		0		1		1		140
PROMEDIO ALUMNO-ASIGNATURA EN EL QUINTO AÑO			7,0	36,5	16,2	84,3	23,2	120,9	0,0	0,0	0,0	0,0	0,0	0,0	0,0	0,0	0,2	0,9	0,2	0,9	23,3
TOTAL ALUMNOS EN EL DEPARTAMENTO			278		693		1050		28		73		101		21		51		72		1223
PROMEDIO ALUMNO-ASIGNATURA EN EL DEPTO.			8,7	22,7	16,9	56,7	25,6	85,9	0,7	2,3	1,8	6,0	2,5	8,3	0,5	1,7	1,2	4,2	1,8	5,9	29,8



Cuadro 58  
 FACULTAD DE CIENCIAS ECONÓMICAS, FINANCIERAS Y ADMINISTRATIVAS  
 CARRERA: ADMINISTRACIÓN DE EMPRESAS  
 SUB-SEDE CHALLAPATA  
 PROMOCIÓN Y RETENCIÓN POR ASIGNATURA  
 MATERIAS DICTADAS EN EL ANUAL Y SEGUNDO SEMESTRE  
 GESTIÓN ACADÉMICA-2022

ASIGNATURA			ALUMNOS POR ASIGNATURA																		Total Alumnos Inscritos
			APROBADOS						REPROBADOS						ABANDONOS						
Nº	SIGLA	NOMBRE	Varones		Mujeres		Total		Varones		Mujeres		Total		Varones		Mujeres		Total		
			Nº	%	Nº	%	Nº	%	Nº	%	Nº	%	Nº	%	Nº	%	Nº	%	Nº	%	
PRIMER AÑO																					
1	A10104	CONTABILIDAD I	3	25,0	5	41,7	8	66,7	0	0,0	1	8,3	1	8,3	2	16,7	1	8,3	3	25,0	12
2	A25105	DERECHO COMERCIAL	3	27,3	6	54,5	9	81,8	0	0,0	1	9,1	1	9,1	1	9,1	0	0,0	1	9,1	11
3	B10102	ANALISIS MATEMATICO I	3	23,1	5	38,5	8	61,5	0	0,0	2	15,4	2	15,4	2	15,4	1	7,7	3	23,1	13
4	B10103	COMPUTACION	3	27,3	5	45,5	8	72,7	1	9,1	2	18,2	3	27,3	0	0,0	0	0,0	0	0,0	11
5	D10101	ADMINISTRACION I	3	23,1	6	46,2	9	69,2	0	0,0	2	15,4	2	15,4	2	15,4	0	0,0	2	15,4	13
6	D15108	SOCIOLOGIA	3	27,3	4	36,4	7	63,6	0	0,0	3	27,3	3	27,3	1	9,1	0	0,0	1	9,1	11
7	E10106	INTRODUCCION A LA ECONOMIA	3	27,3	5	45,5	8	72,7	0	0,0	2	18,2	2	18,2	1	9,1	0	0,0	1	9,1	11
8	E10107	REALIDAD ECO. SOCIAL DE BOLIVIA	3	27,3	5	45,5	8	72,7	1	9,1	1	9,1	2	18,2	0	0,0	1	9,1	1	9,1	11
TOTAL ALUMNOS EN EL PRIMER AÑO			24		41		65		2		14		16		9		3		12		93
PROMEDIO ALUMNO-ASIGNATURA EN EL PRIMER AÑO			3,0	25,8	5,1	44,1	8,1	69,9	0,3	2,2	1,8	15,1	2,0	17,2	1,1	9,7	0,4	3,2	1,5	12,9	11,6
SEGUNDO AÑO																					
9	A10211	CONTABILIDAD II	6	33,3	10	55,6	16	88,9	1	5,6	0	0,0	1	5,6	0	0,0	1	5,6	1	5,6	18
10	A25313	LEGISLACION LABORAL	5	45,5	4	36,4	9	81,8	2	18,2	0	0,0	2	18,2	0	0,0	0	0,0	0	0,0	11
11	B10210	ANALISIS MATEMATICO II	5	31,3	9	56,3	14	87,5	2	12,5	0	0,0	2	12,5	0	0,0	0	0,0	0	0,0	16
12	B10212	ESTADISTICA I	6	37,5	9	56,3	15	93,8	0	0,0	0	0,0	0	0,0	1	6,3	0	0,0	1	6,3	16
13	B10215	MATEMATICA FINANCIERA Y ACTUARIAL	6	37,5	9	56,3	15	93,8	1	6,3	0	0,0	1	6,3	0	0,0	0	0,0	0	0,0	16
14	D10209	ADMINISTRACION II (TECNICAS DE DIRECCION)	5	31,3	9	56,3	14	87,5	2	12,5	0	0,0	2	12,5	0	0,0	0	0,0	0	0,0	16
15	E10216	METODOLOGIA Y TEC. DE LA INVESTIGACION	6	37,5	9	56,3	15	93,8	1	6,3	0	0,0	1	6,3	0	0,0	0	0,0	0	0,0	16
16	E10217	MICROECONOMIA	6	37,5	9	56,3	15	93,8	0	0,0	0	0,0	0	0,0	1	6,3	0	0,0	1	6,3	16
TOTAL ALUMNOS EN EL SEGUNDO AÑO			45		68		113		9		0		9		2		1		3		125
PROMEDIO ALUMNO-ASIGNATURA EN EL SEGUNDO AÑO			5,6	36,0	8,5	54,4	14,1	90,4	1,1	7,2	0,0	0,0	1,1	7,2	0,3	1,6	0,1	0,8	0,4	2,4	15,6
TERCER AÑO																					
17	A10330	COSTOS	7	63,6	3	27,3	10	90,9	1	9,1	0	0,0	1	9,1	0	0,0	0	0,0	0	0,0	11
18	B10330	ESTADISTICA II	8	66,7	4	33,3	12	100,0	0	0,0	0	0,0	0	0,0	0	0,0	0	0,0	0	0,0	12
19	D15330	PSICOLOGIA DE LAS ORGANIZACIONES	6	66,7	3	33,3	9	100,0	0	0,0	0	0,0	0	0,0	0	0,0	0	0,0	0	0,0	9
20	D15331	SISTEMAS DE INFORMACION ADMINISTRATIVA	8	72,7	3	27,3	11	100,0	0	0,0	0	0,0	0	0,0	0	0,0	0	0,0	0	0,0	11
21	D15332	MERCADOTECNIA I	5	62,5	3	37,5	8	100,0	0	0,0	0	0,0	0	0,0	0	0,0	0	0,0	0	0,0	8
22	D15333	ADMINISTRACION DE RECURSOS HUMANOS I	8	66,7	4	33,3	12	100,0	0	0,0	0	0,0	0	0,0	0	0,0	0	0,0	0	0,0	12
23	D25334	MERCADOTECNIA II	7	70,0	3	30,0	10	100,0	0	0,0	0	0,0	0	0,0	0	0,0	0	0,0	0	0,0	10
24	D25335	ADMINISTRACION DE RECURSOS HUMANOS II	8	72,7	3	27,3	11	100,0	0	0,0	0	0,0	0	0,0	0	0,0	0	0,0	0	0,0	11
25	E10330	MACROECONOMIA	0	0,0	0	0,0	0	0,0	7	63,6	3	27,3	10	90,9	1	9,1	0	0,0	1	9,1	11
TOTAL ALUMNOS EN EL TERCER AÑO			2		26		83		8		3		11		1		0		1		95
PROMEDIO ALUMNO-ASIGNATURA EN EL TERCER AÑO			6,3	2,1	2,9	27,4	9,2	87,4	0,9	8,4	0,3	3,2	1,2	11,6	0,1	1,1	0	0,0	0,1	1,1	10,6
TOTAL ALUMNOS EN EL DEPARTAMENTO			71		135		261		19		17		36		12		4		16		313
PROMEDIO ALUMNO-ASIGNATURA EN EL DEPTO.			5,0	22,7	5,4	43,1	10,4	83,4	0,8	6,1	0,7	5,4	1,4	11,5	0,5	3,8	0,2	1,3	0,6	5,1	12,5

Cuadro 59  
 FACULTAD DE CIENCIAS ECONÓMICAS, FINANCIERAS Y ADMINISTRATIVAS  
 CARRERA: ECONOMÍA  
 SUB-SEDE CHALLAPATA  
 PROMOCIÓN Y RETENCIÓN POR ASIGNATURA  
 MATERIAS DICTADAS EN EL ANUAL Y SEGUNDO SEMESTRE  
 GESTIÓN ACADÉMICA-2022

ASIGNATURA			ALUMNOS POR ASIGNATURA																		Total Alumnos Inscritos
			APROBADOS						REPROBADOS						ABANDONOS						
Nº	SIGLA	NOMBRE	Varones		Mujeres		Total		Varones		Mujeres		Total		Varones		Mujeres		Total		
			Nº	%	Nº	%	Nº	%	Nº	%	Nº	%	Nº	%	Nº	%	Nº	%	Nº	%	
<b>PRIMER AÑO</b>																					
1	A10104	CONTABILIDAD I	2	22,2	4	44,4	6	66,7	1	11,1	0	0,0	1	11,1	1	11,1	1	11,1	2	22,2	9
2	A25105	DERECHO COMERCIAL	2	25,0	4	50,0	6	75,0	1	12,5	0	0,0	1	12,5	0	0,0	1	12,5	1	12,5	8
3	B10102	ANALISIS MATEMATICO I	2	22,2	4	44,4	6	66,7	1	11,1	1	11,1	2	22,2	1	11,1	0	0,0	1	11,1	9
4	B10103	COMPUTACION	2	25,0	4	50,0	6	75,0	1	12,5	1	12,5	2	25,0	0	0,0	0	0,0	0	0,0	8
5	D10101	ADMINISTRACION I	2	20,0	5	50,0	7	70,0	1	10,0	1	10,0	2	20,0	1	10,0	0	0,0	1	10,0	10
6	D15108	SOCIOLOGIA	2	22,2	4	44,4	6	66,7	1	11,1	1	11,1	2	22,2	1	11,1	0	0,0	1	11,1	9
7	E10106	INTRODUCCION A LA ECONOMIA	2	25,0	4	50,0	6	75,0	1	12,5	1	12,5	2	25,0	0	0,0	0	0,0	0	0,0	8
8	E10107	REALIDAD ECO. SOCIAL DE BOLIVIA	2	22,2	4	44,4	6	66,7	0	0,0	0	0,0	0	0,0	2	22,2	1	11,1	3	33,3	9
TOTAL ALUMNOS EN EL PRIMER AÑO			16		33		49		7		5		12		6		3		9		70
PROMEDIO ALUMNO-ASIGNATURA EN EL PRIMER AÑO			2,0	22,9	4,1	47,1	6,1	70,0	0,9	10,0	0,6	7,1	1,5	17,1	0,8	8,6	0,4	4,3	1,1	12,9	8,8
<b>SEGUNDO AÑO</b>																					
9	A10211	CONTABILIDAD II	5	27,8	6	42,9	11	70,7	1	7,1	0	0,0	1	7,1	1	7,1	1	7,1	2	14,3	14
10	B10210	ANALISIS MATEMATICO II	3	29,8	5	38,5	8	68,2	2	15,4	2	15,4	4	30,8	1	7,7	0	0,0	1	7,7	13
11	B10212	ESTADISTICA I	5	24,8	6	42,9	11	67,7	0	0,0	0	0,0	0	0,0	2	14,3	1	7,1	3	21,4	14
12	B10215	MATEMATICA FINANCIERA Y ACTUARIAL	5	36,8	6	46,2	11	83,0	0	0,0	1	7,7	1	7,7	1	7,7	0	0,0	1	7,7	13
13	D10209	ADMINISTRACION II (TECNICAS DE DIRECCION)	5	36,8	6	46,2	11	83,0	0	0,0	1	7,7	1	7,7	1	7,7	0	0,0	1	7,7	13
14	E10216	METODOLOGIA Y TEC. DE LA INVESTIGACION	4	36,8	6	46,2	10	83,0	2	15,4	1	7,7	3	23,1	0	0,0	0	0,0	0	0,0	13
15	E10217	MICROECONOMIA	5	38,9	6	46,2	11	85,0	0	0,0	0	0,0	0	0,0	1	7,7	1	7,7	2	15,4	13
TOTAL ALUMNOS EN EL SEGUNDO AÑO			32		41		73		5		5		10		7		3		10		93
PROMEDIO ALUMNO-ASIGNATURA EN EL SEGUNDO AÑO			4,6	34,4	5,9	44,1	10,4	78,5	0,7	5,4	0,7	5,4	1,4	10,8	1,0	7,5	0,4	3,2	1,4	10,8	13,3
TOTAL ALUMNOS EN EL DEPARTAMENTO			48		74		122		12		10		22		13		6		19		163
PROMEDIO ALUMNO-ASIGNATURA EN EL DEPTO.			3,2	29,4	4,9	45,4	8,1	74,8	0,8	7,4	0,7	6,1	1,5	13,5	0,9	8,0	0,4	3,7	1,3	11,7	10,9

Cuadro 60  
 FACULTAD DE CIENCIAS ECONÓMICAS, FINANCIERAS Y ADMINISTRATIVAS  
 CARERRA: INGENIERÍA COMERCIAL  
 SUB-SEDE CHALLAPATA  
 PROMOCIÓN Y RETENCIÓN POR ASIGNATURA  
 MATERIAS DICTADAS EN EL ANUAL Y SEGUNDO SEMESTRE  
 GESTIÓN ACADÉMICA-2022

ASIGNATURA			ALUMNOS POR ASIGNATURA																		Total Alumnos Inscritos
			APROBADOS						REPROBADOS						ABANDONOS						
Nº	SIGLA	NOMBRE	Varones		Mujeres		Total		Varones		Mujeres		Total		Varones		Mujeres		Total		
			Nº	%	Nº	%	Nº	%	Nº	%	Nº	%	Nº	%	Nº	%	Nº	%	Nº	%	
<b>PRIMER AÑO</b>																					
1	A10104	CONTABILIDAD I	2	22,2	2	22,2	4	44,4	2	22,2	3	33,3	5	55,6	0	0,0	0	0,0	0	0,0	9
2	A25105	DERECHO COMERCIAL	2	40,0	2	40,0	4	80,0	0	0,0	1	20,0	1	20,0	0	0,0	0	0,0	0	0,0	5
3	B10102	ANALISIS MATEMATICO I	3	33,3	3	33,3	6	66,7	0	0,0	2	22,2	2	22,2	0	0,0	1	11,1	1	11,1	9
4	B10103	COMPUTACION	3	37,5	2	25,0	5	62,5	1	12,5	2	25,0	3	37,5	0	0,0	0	0,0	0	0,0	8
5	D10101	ADMINISTRACION I	3	30,0	3	30,0	6	60,0	2	20,0	1	10,0	3	30,0	0	0,0	1	10,0	1	10,0	10
6	D15108	SOCIOLOGIA	3	42,9	2	28,6	5	71,4	0	0,0	2	28,6	2	28,6	0	0,0	0	0,0	0	0,0	7
7	E10106	INTRODUCCION A LA ECONOMIA	1	20,0	2	40,0	3	60,0	1	20,0	1	20,0	2	40,0	0	0,0	0	0,0	0	0,0	5
8	E10107	REALIDAD ECO. SOCIAL DE BOLIVIA	2	33,3	2	33,3	4	66,7	0	0,0	1	16,7	1	16,7	0	0,0	1	16,7	1	16,7	6
TOTAL ALUMNOS EN EL PRIMER AÑO			19		18		37		6		13		19		0		3		3		59
PROMEDIO ALUMNO-ASIGNATURA EN EL PRIMER AÑO			2,4	32,2	2,3	30,5	4,6	62,7	0,8	10,2	1,6	22,0	2,4	32,2	0,0	0,0	0,4	5,1	0,4	5,1	7,4
<b>SEGUNDO AÑO</b>																					
9	A10211	CONTABILIDAD II	4	44,4	2	22,2	6	66,7	1	11,1	1	11,1	2	22,2	1	11,1	0	0,0	1	11,1	9
10	A25313	LEGISLACION LABORAL	5	33,3	8	53,3	13	86,7	0	0,0	1	6,7	1	6,7	0	0,0	1	6,7	1	6,7	15
11	B10210	ANALISIS MATEMATICO II	3	30,0	2	20,0	5	50,0	2	20,0	1	10,0	3	30,0	1	10,0	1	10,0	2	20,0	10
12	B10212	ESTADISTICA I	4	40,0	2	20,0	6	60,0	0	0,0	0	0,0	0	0,0	2	20,0	2	20,0	4	40,0	10
13	B10215	MATEMATICA FINANCIERA Y ACTUARIAL	4	40,0	3	30,0	7	70,0	2	20,0	1	10,0	3	30,0	0	0,0	0	0,0	0	0,0	10
14	D10209	ADMINISTRACION II (TECNICAS DE DIRECCION)	4	44,4	2	22,2	6	66,7	1	11,1	1	11,1	2	22,2	1	11,1	0	0,0	1	11,1	9
15	E10216	METODOLOGIA Y TEC. DE LA INVESTIGACION	4	44,4	2	22,2	6	66,7	2	22,2	1	11,1	3	33,3	0	0,0	0	0,0	0	0,0	9
16	E10217	MICROECONOMIA	4	44,4	2	22,2	6	66,7	0	0,0	0	0,0	0	0,0	2	22,2	1	11,1	3	33,3	9
TOTAL ALUMNOS EN EL SEGUNDO AÑO			32		23		55		8		6		14		7		5		12		81
PROMEDIO ALUMNO-ASIGNATURA EN EL SEGUNDO AÑO			4,0	39,5	2,9	28,4	6,9	67,9	1,0	9,9	0,8	7,4	1,8	17,3	0,9	8,6	0,6	6,2	1,5	14,8	10,1
<b>TERCER AÑO</b>																					
17	A15332	PRESUPUESTOS Y BALANCES	10	55,6	7	38,9	17	94,4	0	0,0	0	0,0	0	0,0	0	0,0	1	5,6	1	5,6	18
18	B10330	ESTADISTICA II	5	31,3	10	62,5	15	93,8	0	0,0	0	0,0	0	0,0	0	0,0	1	6,3	1	6,3	16
19	B15330	INVESTIGACION OPERATIVA	4	26,7	8	53,3	12	80,0	0	0,0	3	20,0	3	20,0	0	0,0	0	0,0	0	0,0	15
20	C15301	METODOS DE OPTIMACION	6	35,3	10	58,8	16	94,1	0	0,0	0	0,0	0	0,0	0	0,0	1	5,9	1	5,9	17
21	D15330	PSICOLOGIA DE LAS ORGANIZACIONES	4	26,7	10	66,7	14	93,3	0	0,0	0	0,0	0	0,0	0	0,0	1	6,7	1	6,7	15

Continua...

Cuadro 60  
 FACULTAD DE CIENCIAS ECONÓMICAS, FINANCIERAS Y ADMINISTRATIVAS  
 CARRERA: INGENIERÍA COMERCIAL  
 SUB-SEDE CHALLAPATA  
 PROMOCIÓN Y RETENCIÓN POR ASIGNATURA  
 MATERIAS DICTADAS EN EL ANUAL Y SEGUNDO SEMESTRE  
 GESTIÓN ACADÉMICA-2022

ASIGNATURA			ALUMNOS POR ASIGNATURA																		Total Alumnos Inscritos
			APROBADOS						REPROBADOS						ABANDONOS						
Nº	SIGLA	NOMBRE	Varones		Mujeres		Total		Varones		Mujeres		Total		Varones		Mujeres		Total		
			Nº	%	Nº	%	Nº	%	Nº	%	Nº	%	Nº	%	Nº	%	Nº	%	Nº	%	
22	D15332	MERCADOTECNIA I	4	26,7	9	60,0	13	86,7	0	0,0	1	6,7	1	6,7	0	0,0	1	6,7	1	6,7	15
23	D25334	MERCADOTECNIA II	5	31,3	10	62,5	15	93,8	0	0,0	0	0,0	0	0,0	0	0,0	1	6,3	1	6,3	16
24	E10330	MACROECONOMIA	3	17,6	5	29,4	8	47,1	3	17,6	5	29,4	8	47,1	0	0,0	1	5,9	1	5,9	17
25	E10331	PREPARACION EVAL. Y ADM. DE PROYECTO	5	31,3	10	62,5	15	93,8	0	0,0	0	0,0	0	0,0	0	0,0	1	6,3	1	6,3	16
TOTAL ALUMNOS EN EL TERCER AÑO			2		79		125		3		9		12		0		8		8		145
PROMEDIO ALUMNO-ASIGNATURA EN EL TERCER AÑO			5,1	1,4	8,8	54,5	13,9	86,2	0,3	2,1	1,0	6,2	1,3	8,3	0,0	0,0	1	5,5	0,9	5,5	16,1
CUARTO AÑO																					
26	A25445	COSTOS APLICADOS	9	37,5	12	50,0	21	87,5	0	0,0	1	4,2	1	4,2	0	0,0	2	8,3	2	8,3	24
27	B10440	ECONOMETRIA	6	42,9	7	50,0	13	92,9	0	0,0	0	0,0	0	0,0	0	0,0	1	7,1	1	7,1	14
28	C15401	ECO. DE LA PROD. Y CONTROL DE LA CALIDAD	8	42,1	7	36,8	15	78,9	2	10,5	2	10,5	4	21,1	0	0,0	0	0,0	0	0,0	19
29	C15446	DIRECCION POR SISTEMAS	11	57,9	7	36,8	18	94,7	0	0,0	0	0,0	0	0,0	0	0,0	1	5,3	1	5,3	19
30	D15550	POLITICA Y ESTRATEGIA EMPRESARIAL	6	40,0	8	53,3	14	93,3	0	0,0	1	6,7	1	6,7	0	0,0	0	0,0	0	0,0	15
31	E15440	ECONOMIA MONETARIA Y BANCARIA	7	43,8	7	43,8	14	87,5	0	0,0	2	12,5	2	12,5	0	0,0	0	0,0	0	0,0	16
32	E15442	ECONOMIA INTERNACIONAL	6	40,0	8	53,3	14	93,3	0	0,0	0	0,0	0	0,0	0	0,0	1	6,7	1	6,7	15
33	E25444	ECONOMIA DEL MEDIO AMBIENTE	6	42,9	7	50,0	13	92,9	0	0,0	0	0,0	0	0,0	0	0,0	1	7,1	1	7,1	14
34	E25445	FINANZAS CORPORATIVAS	8	38,1	9	42,9	17	81,0	3	14,3	1	4,8	4	19,0	0	0,0	0	0,0	0	0,0	21
35	E25446	ECONOMIA INDUSTRIAL	9	52,9	7	41,2	16	94,1	0	0,0	1	5,9	1	5,9	0	0,0	0	0,0	0	0,0	17
TOTAL ALUMNOS EN EL CUARTO AÑO			76		79		155		5		8		13		0		6		6		174
PROMEDIO ALUMNO-ASIGNATURA EN EL CUARTO AÑO			7,6	20,3	7,9	21,1	15,5	41,4	0,5	1,3	0,8	2,1	1,3	3,5	0,0	0,0	0,6	1,6	0,6	1,6	17,4
QUINTO AÑO																					
36	C15501	TEORIA DE DECISIONES	7	41,2	8	47,1	15	88,2	0	0,0	0	0,0	0	0,0	1	5,9	1	5,9	2	11,8	17
37	C15553	ETICA PROFESIONAL	6	40,0	8	53,3	14	93,3	0	0,0	1	6,7	1	6,7	0	0,0	0	0,0	0	0,0	15
38	C15554	SEMINARIO TERMINAL I	4	21,1	8	42,1	12	63,2	2	10,5	1	5,3	3	15,8	3	15,8	1	5,3	4	21,1	19
39	D15552	MARKETING INTERNACIONAL	6	40,0	8	53,3	14	93,3	0	0,0	1	6,7	1	6,7	0	0,0	0	0,0	0	0,0	15
40	E15552	POLITICA ECONOMICA	7	43,8	8	50,0	15	93,8	0	0,0	1	6,3	1	6,3	0	0,0	0	0,0	0	0,0	16
41	E15557	MODELOS DE SIMULACION	7	41,2	6	35,3	13	76,5	0	0,0	2	11,8	2	11,8	1	5,9	1	5,9	2	11,8	17
TOTAL ALUMNOS EN EL QUINTO AÑO			37		46		83		2		6		8		5		3		8		99
PROMEDIO ALUMNO-ASIGNATURA EN EL QUINTO AÑO			6,2	32,2	7,7	40,0	13,8	72,2	0,3	1,7	1,0	5,2	1,3	7,0	0,8	4,3	0,5	2,6	1,3	7,0	16,5
TOTAL ALUMNOS EN EL DEPARTAMENTO			166		245		455		24		42		66		12		25		37		558
PROMEDIO ALUMNO-ASIGNATURA EN EL DEPTO.			5,1	29,7	6,0	43,9	11,1	81,5	0,6	4,3	1,0	7,5	1,6	11,8	0,3	2,2	0,6	4,5	0,9	6,6	13,6

Cuadro 61  
 FACULTAD DE CIENCIAS ECONÓMICAS, FINANCIERAS Y ADMINISTRATIVAS  
 PROGRAMA: COMERCIO INTERNACIONAL-SABAYA  
 MATERIAS DICTADAS EN EL SEGUNDO SEMESTRE  
 PROMOCIÓN Y RETENCIÓN POR ASIGNATURA  
 GESTIÓN ACADÉMICA-2022

ASIGNATURA			ALUMNOS POR ASIGNATURA																		Total Alumnos Inscritos
			APROBADOS						REPROBADOS						ABANDONOS						
Nº	SIGLA	NOMBRE	Varones		Mujeres		Total		Varones		Mujeres		Total		Varones		Mujeres		Total		
			Nº	%	Nº	%	Nº	%	Nº	%	Nº	%	Nº	%	Nº	%	Nº	%	Nº	%	
SEGUNDO SEMESTRE																					
1	A-25112	DERECHO TRIBUTARIO	11	30,6	15	41,7	26	72,2	6	16,7	4	11,1	10	27,8	0	0,0	0	0,0	0	0,0	36
2	CE-25108	INGLES BASICO	15	41,7	19	52,8	34	94,4	2	5,6	0	0,0	2	5,6	0	0,0	0	0,0	0	0,0	36
3	CE-25109	INCOTERMS (COMERCIO EXTERIOR I)	14	40,0	18	51,4	32	91,4	3	8,6	0	0,0	3	8,6	0	0,0	0	0,0	0	0,0	35
4	CE-25111	REGIMENES DE IMPORTACION (ADUANA I)	6	17,1	14	40,0	20	57,1	11	31,4	4	11,4	15	42,9	0	0,0	0	0,0	0	0,0	35
5	E-25107	MICROECONOMIA	8	18,6	17	39,5	25	58,1	9	20,9	7	16,3	16	37,2	2	4,7	0	0,0	2	4,7	43
6	E-25110	MATEMATICAS FINANCIERAS	13	36,1	20	55,6	33	91,7	2	5,6	0	0,0	2	5,6	1	2,8	0	0,0	1	2,8	36
TOTAL ALUMNOS EN EL SEGUNDO SEMESTRE			67		103		170		33		15		48		3		0		3		221
PROM. ALUMNO-ASIGNATURA EN EL SEGUNDO SEMESTRE			11,2	30,3	17,2	46,6	28,3	76,9	5,5	14,9	2,5	6,8	8,0	21,7	0,5	1,4	0,0	0,0	0,5	1,4	36,8
CUARTO SEMESTRE																					
7	CE-25208	NOMENCLATURA ARANCELARIA II	8	25,8	17	54,8	25	80,6	1	3,2	3	9,7	4	12,9	1	3,2	1	3,2	2	6,5	31
8	CE-25209	SEGUROS EN COMERCIO EXTERIOR (COMERCIO EXTERIOR III)	9	29,0	20	64,5	29	93,5	0	0,0	0	0,0	0	0,0	1	3,2	1	3,2	2	6,5	31
9	CE-25210	INTEGRACION ECONOMICA (TRATADOS Y CONVENIOS INTERNAL.)	8	25,8	19	61,3	27	87,1	1	3,2	1	3,2	2	6,5	1	3,2	1	3,2	2	6,5	31
10	CE-25211	REGIMENES ADUANEROS ESPECIALES RITEX (ADUANA III)	7	22,6	16	51,6	23	74,2	2	6,5	4	12,9	6	19,4	1	3,2	1	3,2	2	6,5	31
11	CE-25212	VALORACION ADUANERA I	8	25,8	16	51,6	24	77,4	1	3,2	4	12,9	5	16,1	1	3,2	1	3,2	2	6,5	31
12	E-25207	ESTADISTICA I	7	21,2	20	60,6	27	81,8	3	9,1	1	3,0	4	12,1	1	3,0	1	3,0	2	6,1	33
TOTAL ALUMNOS EN EL CUARTO SEMESTRE			47		108		155		8		13		21		6		6		12		188
PROM. ALUMNO-ASIGNATURA EN EL CUARTO SEMESTRE			7,8	25,0	18,0	57,4	25,8	82,4	1,3	4,3	2,2	6,9	3,5	11,2	1,0	3,2	1,0	3,2	2,0	6,4	31,3
SEXTO SEMESTRE																					
13	CE-25307	LIQUIDACION ADUANERA	1	9,1	10	90,9	11	100	0	0,0	0	0,0	0	0,0	0	0,0	0	0,0	0	0,0	11
14	CE-25308	METROLOGIA	1	11,1	5	55,6	6	66,7	0	0,0	3	33,3	3	33,3	0	0,0	0	0,0	0	0,0	9

Continua...

Cuadro 61  
 FACULTAD DE CIENCIAS ECONÓMICAS, FINANCIERAS Y ADMINISTRATIVAS  
 PROGRAMA: COMERCIO INTERNACIONAL-SABAYA  
 MATERIAS DICTADAS EN EL SEGUNDO SEMESTRE  
 PROMOCIÓN Y RETENCIÓN POR ASIGNATURA  
 GESTIÓN ACADÉMICA-2022

ASIGNATURA			ALUMNOS POR ASIGNATURA																		Total Alumnos Inscritos
			APROBADOS						REPROBADOS						ABANDONOS						
Nº	SIGLA	NOMBRE	Varones		Mujeres		Total		Varones		Mujeres		Total		Varones		Mujeres		Total		
			Nº	%	Nº	%	Nº	%	Nº	%	Nº	%	Nº	%	Nº	%	Nº	%	Nº	%	
15	CE-25309	FINANCIAMIENTO Y MEDIOS DE PAGO INTERNACIONALES (COMERCIO EXTERIOR V)	1	11,1	8	88,9	9	100	0	0,0	0	0,0	0	0,0	0	0,0	0	0,0	0	0,0	9
16	D-25310	ESTRATEGIAS DE MARKETING INTERNACIONAL	1	11,1	8	88,9	9	100	0	0,0	0	0,0	0	0,0	0	0,0	0	0,0	0	0,0	9
17	E-25311	TALLER DE PROYECTOS DE EXPORTACION	1	11,1	8	88,9	9	100	0	0,0	0	0,0	0	0,0	0	0,0	0	0,0	0	0,0	9
18	E-25312	METODOLOGIA DE LA INVESTIGACION	0	0,0	8	88,9	8	88,9	1	11,1	0	0,0	1	11,1	0	0,0	0	0,0	0	0,0	9
TOTAL ALUMNOS EN EL SEXTO SEMESTRE			5		47		52		1		3		4		0		0		0		56
PROM. ALUMNO-ASIGNATURA EN EL SEXTO SEMESTRE			0,8	8,9	7,8	83,9	8,7	92,9	0,2	1,8	0,5	5,4	0,7	7,1	0,0	0,0	0,0	0,0	0,0	0,0	9,3
OCTAVO SEMESTRE																					
19	CE-25408	DERECHO INTERNACIONAL	2	18,2	9	81,8	11	100	0	0,0	0	0,0	0	0,0	0	0,0	0	0,0	0	0,0	11
20	CE-25410	LOGISTICA INTERNACIONAL II	3	25,0	9	75,0	12	100	0	0,0	0	0,0	0	0,0	0	0,0	0	0,0	0	0,0	12
21	CE-25411	POLITICA COMERCIAL	2	18,2	9	81,8	11	100	0	0,0	0	0,0	0	0,0	0	0,0	0	0,0	0	0,0	11
22	CE-25412	FINANZAS INTERNACIONALES	0	0,0	8	72,7	8	72,7	2	18,2	1	9,1	3	27,3	0	0,0	0	0,0	0	0,0	11
23	E-25407	METODOS CUANTITATIVOS	0	0,0	6	54,5	6	54,5	2	18,2	3	27,3	5	45,5	0	0,0	0	0,0	0	0,0	11
24	E-25409	INVESTIGACION OPERATIVA	4	30,8	9	69,2	13	100	0	0,0	0	0,0	0	0,0	0	0,0	0	0,0	0	0,0	13
TOTAL ALUMNOS EN EL OCTAVO SEMESTRE			11		50		61		4		4		8		0		0		0		69
PROM. ALUMNO-ASIGNATURA EN EL OCTAVO SEMESTRE			1,8	15,9	8,3	72,5	10,2	88,4	0,7	5,8	0,7	5,8	1,3	11,6	0,0	0,0	0,0	0,0	0,0	0,0	11,5
NOVENO SEMESTRE																					
25	CE-15506	SEMINARIO TERMINAL I	0	0,0	2	33,3	2	33,3	0	0,0	0	0,0	0	0,0	2	33,3	2	33,3	4	66,7	6
TOTAL ALUMNOS EN EL NOVENO SEMESTRE			0		2		2		0		0		0		2		2		4		6
PROM. ALUMNO-ASIGNATURA EN EL NOVENO SEMESTRE			0,0	0,0	2,0	33,3	2,0	33,3	0,0	0,0	0,0	0,0	0,0	0,0	2,0	33,3	2,0	33,3	4,0	66,7	6,0
TOTAL ALUMNOS EN EL PROGRAMA			130		310		440		46		35		81		11		8		19		540
PROMEDIO ALUMNO-ASIGNATURA EN EL PROGRAMA			5,2	24,1	12,4	57,4	17,6	81,5	1,8	8,5	1,4	6,5	3,2	15,0	0,4	2,0	0,3	1,5	0,8	3,5	21,6

Cuadro 62  
 FACULTAD DE CIENCIAS ECONÓMICAS, FINANCIERAS Y ADMINISTRATIVAS  
 PROGRAMA: COMERCIO INTERNACIONAL - CARACOLLO  
 MATERIAS DICTADAS EN EL SEGUNDO SEMESTRE  
 PROMOCIÓN Y RETENCIÓN POR ASIGNATURA  
 GESTIÓN ACADÉMICA -2022

ASIGNATURA			ALUMNOS POR ASIGNATURA																		Total Alumnos Inscritos
			APROBADOS						REPROBADOS						ABANDONOS						
			Varones		Mujeres		Total		Varones		Mujeres		Total		Varones		Mujeres		Total		
Nº	SIGLA	NOMBRE	Nº	%	Nº	%	Nº	%	Nº	%	Nº	%	Nº	%	Nº	%	Nº	%	Nº	%	
PRIMER SEMESTRE																					
1	A-15103	CONTABILIDAD Y COSTOS	12	32,4	12	32,4	24	64,9	4	10,8	3	8,1	7	18,9	5	13,5	1	2,7	6	16,2	37
2	CE-15105	MARCO JURIDICO DEL COMERCIO INTERNACIONAL	15	31,3	15	31,3	30	62,5	5	10,4	5	10,4	10	20,8	5	10,4	3	6,3	8	16,7	48
3	D-15104	ADMINISTRACION Y COMPORTAMIENTO ORGANIZACIONAL	14	25,9	20	37,0	34	63,0	5	9,3	3	5,6	8	14,8	8	14,8	4	7,4	12	22,2	54
4	E-15101	FUNDAMENTOS DE ECONOMIA	13	31,7	13	31,7	26	63,4	3	7,3	4	9,8	7	17,1	6	14,6	2	4,9	8	19,5	41
5	E-15102	ANALISIS MATEMATICO I	22	28,6	26	33,8	48	62,3	5	6,5	5	6,5	10	13,0	11	14,3	8	10,4	19	24,7	77
6	E-15106	COMPUTACION	12	27,3	15	34,1	27	61,4	5	11,4	3	6,8	8	18,2	6	13,6	3	6,8	9	20,5	44
TOTAL ALUMNOS EN EL PRIMER SEMESTRE			88		101		189		27		23		50		41		21		62		301
PROM. ALUMNO-ASIGNATURA EN EL PRIMER SEMESTRE			14,7	29,2	16,8	33,6	31,5	62,8	4,5	9,0	3,8	7,6	8,3	16,6	6,8	13,6	3,5	7,0	10,3	20,6	50,2
SEGUNDO SEMESTRE																					
7	A-25112	DERECHO TRIBUTARIO	22	31,4	19	27,1	41	58,6	15	21,4	12	17,1	27	38,6	0	0,0	2	2,9	2	2,9	70
8	CE-25108	INGLES BASICO	24	32,0	22	29,3	46	61,3	13	17,3	9	12,0	22	29,3	2	2,7	5	6,7	7	9,3	75
9	CE-25109	INCOTERMS (COMERCIO EXTERIOR I)	34	48,6	25	35,7	59	84,3	3	4,3	7	10,0	10	14,3	0	0,0	1	1,4	1	1,4	70
10	CE-25111	REGIMENES DE IMPORTACION (ADUANA I)	26	32,9	17	21,5	43	54,4	14	17,7	18	22,8	32	40,5	1	1,3	3	3,8	4	5,1	79
11	E-25107	MICROECONOMIA	25	31,3	18	22,5	43	53,8	12	15,0	14	17,5	26	32,5	3	3,8	8	10,0	11	13,8	80
12	E-25110	MATEMATICAS FINANCIERAS	33	47,1	27	38,6	60	85,7	4	5,7	4	5,7	8	11,4	0	0,0	2	2,9	2	2,9	70
TOTAL ALUMNOS EN EL SEGUNDO SEMESTRE			164		128		292		61		64		125		6		21		27		444
PROM. ALUMNO-ASIGNATURA EN EL SEGUNDO SEMESTRE			27,3	36,9	21,3	28,8	48,7	65,8	10,2	13,7	10,7	14,4	20,8	28,2	1,0	1,4	3,5	4,7	4,5	6,1	74,0
TERCER SEMESTRE																					
13	A-15202	COSTOS, PRECIOS Y COTIZACIONES (COMERCIO EXTERIOR II)	14	19,2	20	27,4	34	46,6	17	23,3	18	24,7	35	47,9	4	5,5	0	0,0	4	5,5	73
14	CE-15203	REGIMENES DE EXPORTACION MAQUILLA Y Z. FRANCAS (ADUANA II)	7	17,9	18	46,2	25	64,1	6	15,4	5	12,8	11	28,2	3	7,7	0	0,0	3	7,7	39
15	CE-15204	DERECHO ADUANERO	6	17,6	11	32,4	17	50,0	4	11,8	6	17,6	10	29,4	6	17,6	1	2,9	7	20,6	34
16	CE-15205	NOMENCLATURA ARANCELARIA I	10	27,8	16	44,4	26	72,2	5	13,9	3	8,3	8	22,2	2	5,6	0	0,0	2	5,6	36
17	CE-15206	INGLES TECNICO	12	25,0	23	47,9	35	72,9	2	4,2	4	8,3	6	12,5	7	14,6	0	0,0	7	14,6	48
18	E-15201	MACROECONOMIA	6	12,8	14	29,8	20	42,6	6	12,8	8	17,0	14	29,8	11	23,4	2	4,3	13	27,7	47
TOTAL ALUMNOS EN EL TERCER SEMESTRE			55		102		157		40		44		84		33		3		36		277
PROM. ALUMNO-ASIGNATURA EN EL TERCER SEMESTRE			9,2	19,9	17,0	36,8	26,2	56,7	6,7	14,4	7,3	15,9	14,0	30,3	5,5	11,9	0,5	1,1	6,0	13,0	46,2
CUARTO SEMESTRE																					
19	CE-25208	NOMENCLATURA ARANCELARIA II	23	42,6	21	38,9	44	81,5	7	13,0	2	3,7	9	16,7	1	1,9	0	0,0	1	1,9	54
20	CE-25209	SEGUROS EN COMERCIO EXTERIOR (COMERCIO EXTERIOR III)	20	37,7	19	35,8	39	73,6	10	18,9	4	7,5	14	26,4	0	0,0	0	0,0	0	0,0	53
21	CE-25210	INTEGRACION ECONOMICA (TRATADOS Y CONVENIOS INTERNAL.)	23	44,2	19	36,5	42	80,8	6	11,5	3	5,8	9	17,3	0	0,0	1	1,9	1	1,9	52
22	CE-25211	REGIMENES ADUANEROS ESPECIALES RITEX (ADUANA III)	23	44,2	21	40,4	44	84,6	6	11,5	2	3,8	8	15,4	0	0,0	0	0,0	0	0,0	52
23	CE-25212	VALORACION ADUANERA I	26	50,0	21	40,4	47	90,4	2	3,8	1	1,9	3	5,8	1	1,9	1	1,9	2	3,8	52

Continua..

Cuadro 62  
 FACULTAD DE CIENCIAS ECONÓMICAS, FINANCIERAS Y ADMINISTRATIVAS  
 PROGRAMA: COMERCIO INTERNACIONAL - CARACOLLO  
 MATERIAS DICTADAS EN EL SEGUNDO SEMESTRE  
 PROMOCIÓN Y RETENCIÓN POR ASIGNATURA GESTIÓN ACADÉMICA -2022

ASIGNATURA			ALUMNOS POR ASIGNATURA																		Total Alumnos Inscritos
			APROBADOS						REPROBADOS						ABANDONOS						
Nº	SIGLA	NOMBRE	Varones		Mujeres		Total		Varones		Mujeres		Total		Varones		Mujeres		Total		
			Nº	%	Nº	%	Nº	%	Nº	%	Nº	%	Nº	%	Nº	%	Nº	%	Nº	%	
24	E-25207	ESTADISTICA I	18	33,3	13	24,1	31	57,4	13	24,1	10	18,5	23	42,6	0	0,0	0	0,0	0	0,0	54
TOTAL ALUMNOS EN EL CUARTO SEMESTRE			133		114		247		44		22		66		2		2		4		317
PROM. ALUMNO-ASIGNATURA EN EL CUARTO SEMESTRE			22,2	42,0	19,0	36,0	41,2	77,9	7,3	13,9	3,7	6,9	11,0	20,8	0,3	0,6	0,3	0,6	0,7	1,3	52,8
QUINTO SEMESTRE																					
25	CE-15301	LOGISTICA INTERNACIONAL Y EMBALAJES (COMERCIO EXTERIOR IV)	13	43,3	12	40,0	25	83,3	1	3,3	3	10,0	4	13,3	0	0,0	1	3,3	1	3,3	30
26	CE-15302	VALORACION ADUANERA II	15	39,5	20	52,6	35	92,1	1	2,6	0	0,0	1	2,6	1	2,6	1	2,6	2	5,3	38
27	CE-15303	NORMAS DE ORIGEN	11	37,9	10	34,5	21	72,4	4	13,8	4	13,8	8	27,6	0	0,0	0	0,0	0	0,0	29
28	CE-15304	SISTEMA INFORMATICO ADUANERO (SIDUNEA ++)	13	50,0	12	46,2	25	96,2	1	3,8	0	0,0	1	3,8	0	0,0	0	0,0	0	0,0	26
29	CE-15305	NEGOCIACIONES COMERCIALES INTERNACIONALES	14	50,0	13	46,4	27	96,4	1	3,6	0	0,0	1	3,6	0	0,0	0	0,0	0	0,0	28
30	E-15306	FORMULACION DE PROYECTOS DE COMERCIALIZACION INTERNACIONAL	11	39,3	11	39,3	22	78,6	4	14,3	1	3,6	5	17,9	0	0,0	1	3,6	1	3,6	28
TOTAL ALUMNOS EN EL QUINTO SEMESTRE			77		78		155		12		8		20		1		3		4		179
PROM. ALUMNO-ASIGNATURA EN EL QUINTO SEMESTRE			12,8	43,0	13,0	43,6	25,8	86,6	2,0	6,7	1,3	4,5	3,3	11,2	0,2	0,6	0,5	1,7	0,7	2,2	29,8
SEXTO SEMESTRE																					
31	CE-25307	LIQUIDACION ADUANERA	10	31,3	18	56,3	28	87,5	0	0,0	1	3,1	1	3,1	2	6,3	1	3,1	3	9,4	32
32	CE-25308	METROLOGIA	5	16,7	17	56,7	22	73,3	5	16,7	2	6,7	7	23,3	0	0,0	1	3,3	1	3,3	30
33	CE-25309	INTERNACIONALES (COMERCIO EXTERIOR V)	10	32,3	20	64,5	30	96,8	0	0,0	0	0,0	0	0,0	0	0,0	1	3,2	1	3,2	31
34	D-25310	ESTRATEGIAS DE MARKETING INTERNACIONAL	8	26,7	16	53,3	24	80,0	2	6,7	2	6,7	4	13,3	1	3,3	1	3,3	2	6,7	30
35	E-25311	TALLER DE PROYECTOS DE EXPORTACION	10	35,7	18	64,3	28	100	0	0,0	0	0,0	0	0,0	0	0,0	0	0,0	0	0,0	28
36	E-25312	METODOLOGIA DE LA INVESTIGACION	9	31,0	18	62,1	27	93,1	1	3,4	0	0,0	1	3,4	1	3,4	0	0,0	1	3,4	29
TOTAL ALUMNOS EN EL SEXTO SEMESTRE			52		107		159		8		5		13		4		4		8		180
PROM. ALUMNO-ASIGNATURA EN EL SEXTO SEMESTRE			8,7	28,9	17,8	59,4	26,5	88,3	1,3	4,4	0,8	2,8	2,2	7,2	0,7	2,2	0,7	2,2	1,3	4,4	30,0
SEPTIMO SEMESTRE																					
37	CE-15404	MERCIOLOGIA	9	36,0	14	56,0	23	92,0	0	0,0	0	0,0	0	0,0	1	4,0	1	4,0	2	8,0	25
38	CE-15405	MICROFINANZAS Y PYMES DE EXPORTACION	9	37,5	13	54,2	22	91,7	0	0,0	1	4,2	1	4,2	1	4,2	0	0,0	1	4,2	24
39	CE-15406	INGLES TECNICO II	9	37,5	13	54,2	22	91,7	0	0,0	1	4,2	1	4,2	1	4,2	0	0,0	1	4,2	24
40	E-15401	ESTADISTICA II	5	21,7	11	47,8	16	69,6	4	17,4	3	13,0	7	30,4	0	0,0	0	0,0	0	0,0	23
41	E-15402	ECONOMIA INDUSTRIAL	7	29,2	13	54,2	20	83,3	2	8,3	0	0,0	2	8,3	1	4,2	1	4,2	2	8,3	24
42	E-15403	EVALUACION DE PROYECTOS DE COMERCIALIZACION INTERNACIONAL	5	23,8	12	57,1	17	81,0	3	14,3	1	4,8	4	19,0	0	0,0	0	0,0	0	0,0	21
TOTAL ALUMNOS EN EL SÉPTIMO SEMESTRE			44		76		120		9		6		15		4		2		6		141
PROM. ALUMNO-ASIGNATURA EN EL SÉPTIMO SEMESTRE			7,3	31,2	12,7	53,9	20,0	85,1	1,5	6,4	1,0	4,3	2,5	10,6	0,7	2,8	0,3	1,4	1,0	4,3	23,5
OCTAVO SEMESTRE																					
43	CE-25408	DERECHO INTERNACIONAL	7	30,4	9	39,1	16	69,6	2	8,7	5	21,7	7	30,4	0	0,0	0	0,0	0	0,0	23
44	CE-25410	LOGISTICA INTERNACIONAL II	11	42,3	13	50,0	24	92,3	0	0,0	2	7,7	2	7,7	0	0,0	0	0,0	0	0,0	26
45	CE-25411	POLITICA COMERCIAL	9	37,5	14	58,3	23	95,8	0	0,0	1	4,2	1	4,2	0	0,0	0	0,0	0	0,0	24
46	CE-25412	FINANZAS INTERNACIONALES	6	25,0	12	50,0	18	75,0	3	12,5	3	12,5	6	25,0	0	0,0	0	0,0	0	0,0	24
47	E-25407	METODOS CUANTITATIVOS	9	37,5	14	58,3	23	95,8	0	0,0	1	4,2	1	4,2	0	0,0	0	0,0	0	0,0	24

Continúa...



**Cuadro 62**  
**FACULTAD DE CIENCIAS ECONÓMICAS, FINANCIERAS Y ADMINISTRATIVAS**  
**PROGRAMA: COMERCIO INTERNACIONAL - CARACOLLO**  
**MATERIAS DICTADAS EN EL SEGUNDO SEMESTRE**  
**PROMOCIÓN Y RETENCIÓN POR ASIGNATURA GESTIÓN ACADÉMICA -2022**

ASIGNATURA			ALUMNOS POR ASIGNATURA																		Total Alumnos Inscritos	
			APROBADOS						REPROBADOS						ABANDONOS							
			Varones		Mujeres		Total		Varones		Mujeres		Total		Varones		Mujeres		Total			
Nº	SIGLA	NOMBRE		Nº	%	Nº	%	Nº	%	Nº	%	Nº	%	Nº	%	Nº	%	Nº	%			
48	E-25409	INVESTIGACION OPERATIVA		8	33,3	14	58,3	22	91,7	1	4,2	1	4,2	2	8,3	0	0,0	0	0,0	0	0,0	24
TOTAL ALUMNOS EN EL OCTAVO SEMESTRE				50		76		126		6		13		19		0		0		0		145
PROM. ALUMNO-ASIGNATURA EN EL OCTAVO SEMESTRE				8,3	34,5	12,7	52,4	21,0	86,9	1,0	4,1	2,2	9,0	3,2	13,1	0,0	0,0	0,0	0,0	0,0	0,0	24,2
NOVENO SEMESTRE																						
49	CE-15502	COMERCIO ELECTRONICO		14	60,9	9	39,1	23	100	0	0,0	0	0,0	0	0,0	0	0,0	0	0,0	0	0,0	23
50	CE-15503	NORMAS Y CONTROL DE CALIDAD EN COMERCIO EXTERIOR		11	45,8	8	33,3	19	79,2	4	16,7	1	4,2	5	20,8	0	0,0	0	0,0	0	0,0	24
51	CE-15504	ETICA PROFESIONAL		10	43,5	4	17,4	14	60,9	4	17,4	5	21,7	9	39,1	0	0,0	0	0,0	0	0,0	23
52	CE-15505	LOGISTICA COMERCIAL		13	48,1	5	18,5	18	66,7	5	18,5	4	14,8	9	33,3	0	0,0	0	0,0	0	0,0	27
53	CE-15506	SEMINARIO TERMINAL I		15	41,7	14	38,9	29	80,6	4	11,1	1	2,8	5	13,9	1	2,8	1	2,8	2	5,6	36
54	E-15501	ECONOMIA INTERNACIONAL		14	60,9	9	39,1	23	100	0	0,0	0	0,0	0	0,0	0	0,0	0	0,0	0	0,0	23
TOTAL ALUMNOS EN EL NOVENO SEMESTRE				77		49		126		17		11		28		1		1		2		156
PROM. ALUMNO-ASIGNATURA EN EL NOVENO SEMESTRE				12,8	49,4	8,2	31,4	21,0	80,8	2,8	10,9	1,8	7,1	4,7	17,9	0,2	0,6	0,2	0,6	0,3	1,3	26,0
TOTAL ALUMNOS EN EL PROGRAMA				740		831		1571		224		196		420		92		57		149		2140
PROMEDIO ALUMNO-ASIGNATURA EN EL PROGRAMA				13,7	34,6	15,4	38,8	29,1	73,4	4,1	10,5	3,6	9,2	7,8	19,6	1,7	4,3	1,1	2,7	2,8	7,0	39,6

**Cuadro 63**  
**FACULTAD DE CIENCIAS ECONÓMICAS, FINANCIERAS Y ADMINISTRATIVAS**  
**PROGRAMA: COMERCIO INTERNACIONAL-SABAYA**  
**MATERIAS DICTADAS EN EL SEGUNDO SEMESTRE**  
**PROMOCIÓN Y RETENCIÓN POR ASIGNATURA**  
**MESA DE EXAMEN, GESTIÓN ACADÉMICA II-2022**

ASIGNATURA			ALUMNOS POR ASIGNATURA																		Total Alumnos Inscritos	
			APROBADOS						REPROBADOS						ABANDONOS							
			Varones		Mujeres		Total		Varones		Mujeres		Total		Varones		Mujeres		Total			
Nº	SIGLA	NOMBRE		Nº	%	Nº	%	Nº	%	Nº	%	Nº	%	Nº	%	Nº	%	Nº	%	Nº	%	
SEGUNDO SEMESTRE																						
1	D-15104	ADMINISTRACION Y COMPORTAMIENTO ORGANIZACIONAL		6	54,5	3	27,3	9	81,8	0	0,0	1	9,1	1	9,1	1	9,1	0	0,0	1	9,1	11
2	E-15101	FUNDAMENTOS DE ECONOMIA		2	40,0	1	20	3	60,0	1	20,0	1	20,0	2	40,0	0	0,0	0	0,0	0	0,0	5
3	E-15102	ANALISIS MATEMATICO I		0	0	1	100	1	100	0	0,0	0	0,0	0	0,0	0	0,0	0	0,0	0	0,0	1
4	E-15106	COMPUTACION		1	50,0	1	50,0	2	100	0	0,0	0	0,0	0	0,0	0	0,0	0	0,0	0	0,0	2
5	A-15202	COSTOS, PRECIOS Y COTIZACIONES (COMERCIO EXTERIOR II)		2	12,5	5	31,3	7	43,8	1	6,3	5	31,3	6	38	0	0,0	3	18,8	3	18,8	16
6	CE-15203	REGIMENES DE EXPORTACION MAQUILLA Y Z. FRANCAS (ADUANA II)		0	0,0	2	66,7	2	66,7	0	0,0	0	0,0	0	0	0	0,0	1	33,3	1	33,3	3
7	E-15201	MACROECONOMIA		0	0,0	1	50,0	1	50,0	0	0,0	1	50,0	1	50	0	0,0	0	0,0	0	0,0	2
8	CE-15302	VALORACION ADUANERA II		0	0,0	1	100	1	100	0	0,0	0	0,0	0	0	0	0,0	0	0,0	0	0,0	1
9	E-15401	ESTADISTICA II		1	50,0	1	50,0	2	100	0	0,0	0	0,0	0	0	0	0,0	0	0,0	0	0,0	2
10	CE-15505	LOGISTICA COMERCIAL		0	0,0	1	100	1	100	0	0,0	0	0,0	0	0	0	0,0	0	0,0	0	0,0	1
11	E-15501	ECONOMIA INTERNACIONAL		0	0,0	0	0,0	0	0,0	1	100	0	0,0	1	100	0	0,0	0	0,0	0	0,0	1
TOTAL ALUMNOS EN EL PROGRAMA				12		17		29		3		8		11		1		4		5		45
PROMEDIO ALUMNO-ASIGNATURA EN EL PROGRAMA				1,1	26,7	1,5	37,8	2,6	64,4	0,3	6,7	0,7	17,8	1,0	24,4	0,1	2,2	0,4	8,9	0,5	11,1	4,1

Cuadro 64  
 FACULTAD DE CIENCIAS ECONÓMICAS, FINANCIERAS Y ADMINISTRATIVAS  
 PROGRAMA: COMERCIO INTERNACIONAL-CARACOLLO  
 MATERIAS DICTADAS EN EL SEGUNDO SEMESTRE  
 PROMOCIÓN Y RETENCIÓN POR ASIGNATURA  
 MESA DE EXAMEN, GESTIÓN ACADÉMICA II-2022

ASIGNATURA			ALUMNOS POR ASIGNATURA																		Total Alumnos Inscritos
			APROBADOS						REPROBADOS						ABANDONOS						
Nº	SIGLA	NOMBRE	Varones		Mujeres		Total		Varones		Mujeres		Total		Varones		Mujeres		Total		
			Nº	%	Nº	%	Nº	%	Nº	%	Nº	%	Nº	%	Nº	%	Nº	%	Nº	%	
1	CE-15105	MARCO JURIDICO DEL COMERCIO INTERNACIONAL	0	0	0	0,0	0	0,0	2	50,0	2	50,0	4	100	0	0,0	0	0,0	0	0,0	4
2	D-15104	ADMINISTRACION Y COMPORTAMIENTO ORGANIZACIONAL	3	27,3	7	63,6	10	90,9	0	0,0	0	0,0	0	0,0	0	0,0	1	9,1	1	9,1	11
3	E-15102	ANALISIS MATEMATICO I	23	46,9	19	38,8	42	85,7	2	4,1	5	10,2	7	14,3	0	0,0	0	0,0	0	0,0	49
4	CE-25108	INGLES BASICO	1	50,0	1	50,0	2	100	0	0,0	0	0,0	0	0,0	0	0,0	0	0,0	0	0,0	2
5	CE-25111	REGIMENES DE IMPORTACION (ADUANA I)	2	28,6	4	57,1	6	85,7	0	0,0	0	0,0	0	0,0	1	14,3	0	0,0	1	14,3	7
6	E-25107	MICROECONOMIA	0	0,0	0	0,0	0	0,0	0	0,0	2	100	2	100	0	0,0	0	0,0	0	0,0	2
7	A-15202	COSTOS, PRECIOS Y COTIZACIONES (COMERCIO EXTERIOR II)	5	19,2	9	34,6	14	53,8	4	15,4	6	23,1	10	38,5	2	7,7	0	0,0	2	7,7	26
8	CE-15203	REGIMENES DE EXPORTACION MAQUILLA Y Z. FRANCAS (ADUANA II)	0	0,0	1	100	1	100	0	0,0	0	0,0	0	0,0	0	0,0	0	0,0	0	0,0	1
9	CE-15206	INGLES TECNICO	6	54,5	5	45,5	11	100	0	0,0	0	0,0	0	0,0	0	0,0	0	0,0	0	0,0	11
10	E-15201	MACROECONOMIA	0	0,0	1	50,0	1	50,0	1	50,0	0	0,0	1	50,0	0	0,0	0	0,0	0	0,0	2
11	CE-25208	NOMENCLATURA ARANCELARIA II	2	66,7	0	0,0	2	66,7	1	33,3	0	0,0	1	33,3	0	0,0	0	0,0	0	0,0	3
12	CE-25209	SEGUROS EN COMERCIO EXTERIOR (COMERCIO EXTERIOR III)	2	100	0	0,0	2	100	0	0,0	0	0,0	0	0,0	0	0,0	0	0,0	0	0,0	2
13	E-25207	ESTADISTICA I	9	52,9	8	47,1	17	100	0	0,0	0	0,0	0	0,0	0	0,0	0	0,0	0	0,0	17
14	CE-15302	VALORACION ADUANERA II	5	41,7	2	16,7	7	58,3	1	8,3	4	33,3	5	41,7	0	0,0	0	0,0	0	0,0	12
15	CE-15303	NORMAS DE ORIGEN	2	66,7	1	33,3	3	100	0	0,0	0	0,0	0	0,0	0	0,0	0	0,0	0	0,0	3
16	E-15306	FORMULACION DE PROYECTOS DE COMERCIALIZACION INTERNACIONAL	1	50,0	0	0,0	1	50,0	0	0,0	0	0,0	0	0,0	1	50,0	0	0,0	1	50,0	2
17	CE-25307	LIQUIDACION ADUANERA	3	75,0	1	25,0	4	100	0	0,0	0	0,0	0	0	0	0,0	0	0,0	0	0,0	4
18	CE-25308	METROLOGIA	2	22,2	7	78	9	100	0	0,0	0	0,0	0	0,0	0	0,0	0	0,0	0	0,0	9
19	CE-25309	FINANCIAMIENTO Y MEDIOS DE PAGO INTERNACIONALES (COMERCIO EXTERIOR V)	2	100	0	0,0	2	100	0	0,0	0	0,0	0	0,0	0	0,0	0	0,0	0	0,0	2
20	CE-15404	MERCIOLOGIA	0	0,0	2	100	2	100	0	0,0	0	0,0	0	0,0	0	0,0	0	0,0	0	0,0	2
21	CE-15405	MICROFINANZAS Y PYMES DE EXPORTACION	1	100	0	0,0	1	100	0	0,0	0	0,0	0	0,0	0	0,0	0	0,0	0	0,0	1
22	CE-15406	INGLES TECNICO II	1	50,0	1	50	2	100	0	0,0	0	0,0	0	0,0	0	0,0	0	0,0	0	0,0	2
23	E-15401	ESTADISTICA II	0	0	3	100	3	100	0	0,0	0	0,0	0	0,0	0	0,0	0	0,0	0	0,0	3
24	E-15402	ECONOMIA INDUSTRIAL	0	0,0	3	100	3	100	0	0,0	0	0,0	0	0,0	0	0,0	0	0,0	0	0,0	3
25	CE-25412	FINANZAS INTERNACIONALES	5	71,4	2	28,6	7	100	0	0,0	0	0,0	0	0,0	0	0,0	0	0,0	0	0,0	7
26	E-25409	INVESTIGACION OPERATIVA	3	60,0	2	40	5	100	0	0,0	0	0	0	0	0	0,0	0	0,0	0	0,0	5
27	CE-15503	NORMAS Y CONTROL DE CALIDAD EN COMERCIO EXTERIOR	0	0	1	100	1	100	0	0,0	0	0,0	0	0,0	0	0,0	0	0,0	0	0,0	1
28	CE-15505	LOGISTICA COMERCIAL	1	20,0	4	80	5	100	0	0,0	0	0,0	0	0,0	0	0,0	0	0,0	0	0,0	5
TOTAL ALUMNOS EN LA CARRERA			79		84		163		11		19		30		4		1		5		198
PROM. ALUMNO-ASIGNATURA EN LA CARRERA			2,8	39,9	3,0	42,4	5,8	82,3	0,4	5,6	0,7	9,6	1,1	15,2	0,1	2,0	0,0	0,5	0,2	2,5	7,1

Cuadro 65  
 FACULTAD DE CIENCIAS ECONÓMICAS, FINANCIERAS Y ADMINISTRATIVAS  
 CARRERA: ECONOMÍA  
 PROMOCIÓN Y RETENCIÓN POR ASIGNATURA  
 CURSO DE VERANO, GESTIÓN ACADÉMICA-2022

ASIGNATURA			ALUMNOS POR ASIGNATURA																		Total Alumnos Inscritos
			APROBADOS						REPROBADOS						ABANDONOS						
Nº	SIGLA	NOMBRE	Varones		Mujeres		Total		Varones		Mujeres		Total		Varones		Mujeres		Total		
			Nº	%	Nº	%	Nº	%	Nº	%	Nº	%	Nº	%	Nº	%	Nº	%	Nº	%	
1	A10104	CONTABILIDAD I	0	0,0	0	0,0	0	0,0	0	0,0	1	100	1	100	0	0,0	0	0,0	0	0,0	1
2	A25105	DERECHO COMERCIAL	0	0,0	1	100	1	100	0	0,0	0	0,0	0	0,0	0	0,0	0	0,0	0	0,0	1
3	B10102	ANALISIS MATEMATICO I	3	20,0	5	33,3	8	53,3	2	13,3	4	26,7	6	40,0	1	6,7	0	0,0	1	6,7	15
4	B10103	COMPUTACION	0	0,0	0	0,0	0	0,0	1	33,3	2	66,7	3	100	0	0,0	0	0,0	0	0,0	3
5	D10101	ADMINISTRACION I	9	42,9	9	42,9	18	85,7	3	14,3	0	0,0	3	14,3	0	0,0	0	0,0	0	0,0	21
6	E10106	INTRODUCCION A LA ECONOMIA	3	17,6	3	17,6	6	35,3	4	23,5	4	23,5	8	47,1	0	0,0	3	17,6	3	17,6	17
7	E10107	REALIDAD ECO. SOCIAL DE BOLIVIA	2	50,0	2	50,0	4	100	0	0,0	0	0,0	0	0,0	0	0,0	0	0,0	0	0,0	4
8	B10210	ANALISIS MATEMATICO II	0	0,0	1	50,0	1	50,0	0	0,0	0	0,0	0	0,0	1	50,0	0	0,0	1	50,0	2
9	B10212	ESTADISTICA I	6	28,6	14	66,7	20	95,2	0	0,0	1	4,8	1	4,8	0	0,0	0	0,0	0	0,0	21
10	D10209	ADMINISTRACION II (TECNICAS DE DIRECCION)	0	0,0	1	100	1	100	0	0,0	0	0,0	0	0,0	0	0,0	0	0,0	0	0,0	1
11	E10216	METODOLOGIA Y TEC. DE LA INVESTIGACION	1	20,0	3	60,0	4	80,0	0	0,0	0	0,0	0	0,0	1	20,0	0	0,0	1	20,0	5
12	E10217	MICROECONOMIA	15	39,5	22	57,9	37	97,4	0	0,0	0	0,0	0	0,0	0	0,0	1	2,6	1	2,6	38
13	B10330	ESTADISTICA II	7	31,8	15	68,2	22	100	0	0,0	0	0,0	0	0,0	0	0,0	0	0,0	0	0,0	22
14	E10330	MACROECONOMIA	4	28,6	9	64,3	13	92,9	0	0,0	1	7,1	1	7,1	0	0,0	0	0,0	0	0,0	14
15	E10331	PREPARACION EVAL. Y ADM. DE PROYECTO	2	66,7	1	33,3	3	100	0	0,0	0	0,0	0	0,0	0	0,0	0	0,0	0	0,0	3
16	E15333	CONTABILIDAD SOCIAL	3	27,3	8	72,7	11	100	0	0,0	0	0,0	0	0,0	0	0,0	0	0,0	0	0,0	11
17	A25445	COSTOS APLICADOS	1	50,0	0	0,0	1	50,0	0	0,0	1	50,0	1	50,0	0	0,0	0	0,0	0	0,0	2
18	B10440	ECONOMETRIA	1	100	0	0,0	1	100	0	0,0	0	0,0	0	0,0	0	0,0	0	0,0	0	0,0	1
19	D10441	ADMINISTRACION FINANCIERA	1	33,3	1	33,3	2	66,7	0	0,0	1	33,3	1	33,3	0	0,0	0	0,0	0	0,0	3
20	D15550	POLITICA Y ESTRATEGIA EMPRESARIAL	2	100	0	0,0	2	100	0	0,0	0	0,0	0	0,0	0	0,0	0	0,0	0	0,0	2
21	E25446	ECONOMIA INDUSTRIAL	1	33,3	0	0,0	1	33,3	0	0,0	1	33,3	1	33,3	1	33,3	0	0,0	1	33,3	3
22	E15550	PLANIFICACION ECONOMICA	1	100	0	0,0	1	100	0	0,0	0	0,0	0	0,0	0	0,0	0	0,0	0	0,0	1
23	E15551	PLANIFICACION REGIONAL	1	100	0	0,0	1	100	0	0,0	0	0,0	0	0,0	0	0,0	0	0,0	0	0,0	1
24	E15553	ETICA PROFESIONAL	0	0,0	1	100	1	100	0	0,0	0	0,0	0	0,0	0	0,0	0	0,0	0	0,0	1
TOTAL ALUMNOS EN EL DEPARTAMENTO			63		96		159		10		16		26		4		4		8		193
PROMEDIO ALUMNO-ASIGNATURA EN EL DEPTO.			2,6	32,6	4,0	49,7	6,6	82,4	0,4	5,2	0,7	8,3	1,1	13,5	0,2	2,1	0,2	2,1	0,3	4,1	8,0

Cuadro 66  
 FACULTAD DE CIENCIAS ECONÓMICAS, FINANCIERAS Y ADMINISTRATIVAS  
 CARRERA: INGENIERÍA COMERCIAL  
 PROMOCIÓN Y RETENCIÓN POR ASIGNATURA  
 CURSO DE VERANO, GESTIÓN ACADÉMICA-2022

ASIGNATURA			ALUMNOS POR ASIGNATURA																		Total Alumnos Inscritos
			APROBADOS						REPROBADOS						ABANDONOS						
Nº	SIGLA	NOMBRE	Varones		Mujeres		Total		Varones		Mujeres		Total		Varones		Mujeres		Total		
			Nº	%	Nº	%	Nº	%	Nº	%	Nº	%	Nº	%	Nº	%	Nº	%	Nº	%	
1	A10104	CONTABILIDAD I	2	18,2	1	9,1	3	27,3	2	18,2	5	45	7	63,6	0	0,0	1	9,1	1	9,1	11
2	B10102	ANALISIS MATEMATICO I	16	36,4	11	25	27	61,4	7	15,9	8	18,2	15	34,1	2	4,5	0	0,0	2	4,5	44
3	B10103	COMPUTACION	7	38,9	10	55,6	17	94,4	1	5,6	0	0,0	1	5,6	0	0,0	0	0,0	0	0,0	18
4	D10101	ADMINISTRACION I	5	55,6	3	33,3	8	88,9	0	0,0	1	11,1	1	11,1	0	0,0	0	0,0	0	0,0	9
5	D15108	SOCIOLOGIA	0	0,0	1	100	1	100	0	0,0	0	0,0	0	0,0	0	0,0	0	0,0	0	0,0	1
6	E10106	INTRODUCCION A LA ECONOMIA	1	14,3	1	14,3	2	28,6	3	42,9	1	14,3	4	57,1	1	14,3	0	0,0	1	14,3	7
7	A10211	CONTABILIDAD II	4	30,8	4	30,8	8	61,5	2	15,4	3	23,1	5	38,5	0	0,0	0	0,0	0	0,0	13
8	A15214	LEGISLACION TRIBUTARIA Y ADUANERA	0	0,0	1	100	1	100	0	0,0	0	0,0	0	0,0	0	0,0	0	0,0	0	0,0	1
9	A25313	LEGISLACION LABORAL	0	0,0	3	100	3	100	0	0,0	0	0,0	0	0,0	0	0,0	0	0,0	0	0,0	3
10	B10210	ANALISIS MATEMATICO II	10	35,7	15	54	25	89,3	2	7,1	1	3,6	3	10,7	0	0,0	0	0,0	0	0,0	28
11	B10212	ESTADISTICA I	2	18,2	8	72,7	10	90,9	0	0,0	1	9,1	1	9,1	0	0,0	0	0,0	0	0,0	11
12	B10215	MATEMATICA FINANCIERA Y ACTUARIAL	1	50,0	1	50,0	2	100	0	0,0	0	0,0	0	0,0	0	0,0	0	0,0	0	0,0	2
13	D10209	ADMINISTRACION II (TECNICAS DE DIRECCION)	2	28,6	5	71,4	7	100	0	0,0	0	0,0	0	0,0	0	0,0	0	0,0	0	0,0	7
14	E10216	METODOLOGIA Y TEC. DE LA INVESTIGACION	10	37,0	15	55,6	25	92,6	0	0,0	1	3,7	1	3,7	1	3,7	0	0,0	1	3,7	27
15	E10217	MICROECONOMIA	11	37,9	16	55,2	27	93,1	2	6,9	0	0,0	2	6,9	0	0,0	0	0,0	0	0,0	29
16	A15332	PRESUPUESTOS Y BALANCES	5	45,5	6	54,5	11	100	0	0,0	0	0,0	0	0,0	0	0,0	0	0,0	0	0,0	11
17	B10330	ESTADISTICA II	22	40,7	32	59,3	54	100	0	0,0	0	0,0	0	0,0	0	0,0	0	0,0	0	0,0	54
18	B15330	INVESTIGACION OPERATIVA	10	50,0	10	50,0	20	100	0	0,0	0	0,0	0	0,0	0	0,0	0	0,0	0	0,0	20
19	C15301	METODOS DE OPTIMACION	4	44,4	5	55,6	9	100	0	0,0	0	0,0	0	0,0	0	0,0	0	0,0	0	0,0	9
20	D15332	MERCADOTECNIA I	1	100	0	0,0	1	100	0	0,0	0	0,0	0	0,0	0	0,0	0	0,0	0	0,0	1
21	E10330	MACROECONOMIA	7	25,9	14	51,9	21	77,8	2	7,4	4	14,8	6	22,2	0	0,0	0	0,0	0	0,0	27
22	E10331	PREPARACION EVAL. Y ADM. DE PROYECTO	4	30,8	9	69,2	13	100	0	0,0	0	0,0	0	0,0	0	0,0	0	0,0	0	0,0	13
23	B10440	ECONOMETRIA	5	45,5	6	54,5	11	100	0	0,0	0	0,0	0	0,0	0	0,0	0	0,0	0	0,0	11
24	C15401	ECO. DE LA PROD. Y CONTROL DE LA CALIDAD	3	50,0	2	33,3	5	83,3	1	16,7	0	0,0	1	16,7	0	0,0	0	0,0	0	0,0	6
25	C15446	DIRECCION POR SISTEMAS	3	75,0	1	25,0	4	100	0	0,0	0	0,0	0	0,0	0	0,0	0	0,0	0	0,0	4
26	E15440	ECONOMIA MONETARIA Y BANCARIA	2	50,0	2	50,0	4	100	0	0,0	0	0,0	0	0,0	0	0,0	0	0,0	0	0,0	4
27	E25444	ECONOMIA DEL MEDIO AMBIENTE	6	50,0	6	50,0	12	100	0	0,0	0	0,0	0	0,0	0	0,0	0	0,0	0	0,0	12
28	E25445	FINANZAS CORPORATIVAS	4	44,4	2	22,2	6	66,7	2	22,2	1	11,1	3	33,3	0	0,0	0	0,0	0	0,0	9
29	E25446	ECONOMIA INDUSTRIAL	8	16,3	12	24,5	20	40,8	13	26,5	15	30,6	28	57,1	1	2,0	0	0,0	1	2,0	49
30	C15501	TEORIA DE DECISIONES	4	33,3	8	66,7	12	100	0	0,0	0	0,0	0	0,0	0	0,0	0	0,0	0	0,0	12
31	E15552	POLITICA ECONOMICA	3	23,1	10	76,9	13	100	0	0,0	0	0,0	0	0,0	0	0,0	0	0,0	0	0,0	13
32	E15557	MODELOS DE SIMULACION	5	41,7	6	50	11	91,7	0	0,0	0	0,0	0	0,0	0	0,0	1	8,3	1	8,3	12
TOTAL ALUMNOS EN EL DEPARTAMENTO			167		226		393		37		41		78		5		2		7		478
PROMEDIO ALUMNO-ASIGNATURA EN EL DEPTO.			5,2	34,9	7,1	47,3	12,3	82,2	1,2	7,7	1,3	8,6	2,4	16,3	0,2	1,0	0,1	0,4	0,2	1,5	14,9

Cuadro 67  
 FACULTAD DE CIENCIAS ECONÓMICAS, FINANCIERAS Y ADMINISTRATIVAS  
 CARRERA: CONTADURÍA PÚBLICA  
 PROMOCIÓN Y RETENCIÓN POR ASIGNATURA  
 CURSO DE VERANO, GESTIÓN ACADÉMICA-2022

ASIGNATURA			ALUMNOS POR ASIGNATURA																		Total Alumnos Inscritos
			APROBADOS						REPROBADOS						ABANDONOS						
			Varones		Mujeres		Total		Varones		Mujeres		Total		Varones		Mujeres		Total		
Nº	%	Nº	%	Nº	%	Nº	%	Nº	%	Nº	%	Nº	%	Nº	%	Nº	%	Nº	%		
1	A10104	CONTABILIDAD I	3	18,8	3	18,8	6	37,5	4	25,0	6	38	10	62,5	0	0,0	0	0,0	0	0,0	16
2	A25105	DERECHO COMERCIAL	1	100	0	0	1	100	0	0,0	0	0,0	0	0,0	0	0,0	0	0,0	0	0,0	1
3	B10102	ANALISIS MATEMATICO I	28	29,5	33	34,7	61	64,2	13	13,7	18	18,9	31	32,6	2	2,1	1	1,1	3	3,2	95
4	B10103	COMPUTACION	5	20,0	12	48,0	17	68,0	6	24,0	2	8,0	8	32,0	0	0,0	0	0,0	0	0,0	25
5	D10101	ADMINISTRACION I	5	38,5	6	46	11	84,6	1	7,7	1	7,7	2	15,4	0	0,0	0	0,0	0	0,0	13
6	D15108	SOCIOLOGIA	2	100	0	0,0	2	100	0	0,0	0	0,0	0	0,0	0	0,0	0	0,0	0	0,0	2
7	E10106	INTRODUCCION A LA ECONOMIA	8	29,6	3	11,1	11	40,7	4	14,8	5	18,5	9	33,3	2	7,4	5	18,5	7	25,9	27
8	E10107	REALIDAD ECO. SOCIAL DE BOLIVIA	0	0,0	2	100	2	100	0	0,0	0	0,0	0	0,0	0	0,0	0	0,0	0	0,0	2
9	A10211	CONTABILIDAD II	0	0,0	4	36	4	36,4	4	36,4	2	18,2	6	54,5	0	0,0	1	9,1	1	9,1	11
10	A15214	LEGISLACION TRIBUTARIA Y ADUANERA	3	23,1	10	77	13	100	0	0,0	0	0,0	0	0,0	0	0,0	0	0,0	0	0,0	13
11	A25313	LEGISLACION LABORAL	1	20,0	4	80,0	5	100	0	0,0	0	0,0	0	0,0	0	0,0	0	0,0	0	0,0	5
12	B10210	ANALISIS MATEMATICO II	16	28,6	28	50,0	44	78,6	4	7,1	6	10,7	10	17,9	0	0,0	2	3,6	2	3,6	56
13	B10212	ESTADISTICA I	5	22,7	11	50,0	16	72,7	1	4,5	5	22,7	6	27,3	0	0,0	0	0,0	0	0,0	22
14	B10215	MATEMATICA FINANCIERA Y ACTUARIAL	3	30,0	7	70,0	10	100	0	0,0	0	0,0	0	0,0	0	0,0	0	0,0	0	0,0	10
15	E10216	METODOLOGIA Y TEC. DE LA INVESTIGACION	13	30,2	29	67,4	42	97,7	0	0,0	1	2,3	1	2,3	0	0,0	0	0,0	0	0,0	43
16	E10217	MICROECONOMIA	27	35,5	45	59,2	72	94,7	2	2,6	1	1,3	3	3,9	0	0,0	1	1,3	1	1,3	76
17	A10330	COSTOS	20	41,7	18	37,5	38	79,2	1	2,1	4	8,3	5	10,4	3	6,3	2	4,2	5	10,4	48
18	A10331	CONTABILIDAD SUPERIOR	6	28,6	14	66,7	20	95,2	0	0,0	1	4,8	1	4,8	0	0,0	0	0,0	0	0,0	21
19	A15332	PRESUPUESTOS Y BALANCES	3	30,0	5	50,0	8	80,0	1	10,0	1	10,0	2	20,0	0	0,0	0	0,0	0	0,0	10
20	A15333	CONTABILIDAD DE COOPERATIVAS	4	13,8	13	44,8	17	58,6	0	0,0	12	41,4	12	41,4	0	0,0	0	0,0	0	0,0	29
21	A25335	CONTABILIDAD MINERA	1	12,5	3	37,5	4	50,0	1	12,5	3	37,5	4	50,0	0	0,0	0	0,0	0	0,0	8
22	B10330	ESTADISTICA II	15	39,5	23	60,5	38	100	0	0,0	0	0,0	0	0,0	0	0,0	0	0,0	0	0,0	38
23	B15331	SISTEMAS COMPUTARIZADOS CONTABLES	11	18,0	49	80,3	60	98,4	0	0,0	1	1,6	1	1,6	0	0,0	0	0,0	0	0,0	61
24	A10441	AUDITORIA OPERATIVA DE GESTION	0	0,0	3	75,0	3	75,0	0	0,0	0	0,0	0	0,0	1	25,0	0	0,0	1	25,0	4
25	A10442	AUDITORIA GUBERNAMENTAL Y TRIBUTARIA	12	54,5	10	45,5	22	100	0	0,0	0	0,0	0	0,0	0	0,0	0	0,0	0	0,0	22
26	A10443	AUDITORIA	15	50,0	15	50,0	30	100	0	0,0	0	0,0	0	0,0	0	0,0	0	0,0	0	0,0	30
27	A15442	ADMINISTRACION DE COSTOS INDUSTRIALES	0	0,0	3	100	3	100	0	0,0	0	0,0	0	0,0	0	0,0	0	0,0	0	0,0	3
28	A15443	IMPUESTOS	4	40,0	6	60,0	10	100	0	0,0	0	0,0	0	0,0	0	0,0	0	0,0	0	0,0	10
29	A15444	ANALISIS E INT. DE ESTADOS FINANCIEROS	0	0,0	1	100	1	100	0	0,0	0	0,0	0	0,0	0	0,0	0	0,0	0	0,0	1
30	A25445	COSTOS APLICADOS	13	21,0	25	40,3	38	61,3	3	4,8	21	33,9	24	38,7	0	0,0	0	0,0	0	0,0	62
31	A25446	FINANZAS I	16	30,8	36	69,2	52	100	0	0,0	0	0,0	0	0,0	0	0,0	0	0,0	0	0,0	52
32	A25554	GABINETE DE AUDITORIA	4	30,8	9	69,2	13	100	0	0,0	0	0,0	0	0,0	0	0,0	0	0,0	0	0,0	13
33	B15550	AUDITORIA DE SISTEMAS	23	23,2	65	65,7	88	88,9	2	2,0	9	9,1	11	11,1	0	0,0	0	0,0	0	0,0	99
34	D15552	MARKETING INTERNACIONAL	0	0,0	1	100	1	100	0	0,0	0	0,0	0	0,0	0	0,0	0	0,0	0	0,0	1
TOTAL ALUMNOS EN EL DEPARTAMENTO			267		496		763		47		99		146		8		12		20		929
PROMEDIO ALUMNO-ASIGNATURA EN EL DEPTO.			7,9	28,7	14,6	53,4	22,4	82,1	1,4	5,1	2,9	10,7	4,3	15,7	0,2	0,9	0,4	1,3	0,6	2,2	27,3

Cuadro 68  
 FACULTAD DE CIENCIAS ECONÓMICAS, FINANCIERAS Y ADMINISTRATIVAS  
 CARRERA: ADMINISTRACIÓN FINANCIERA  
 PROMOCIÓN Y RETENCIÓN POR ASIGNATURA  
 CURSO DE VERANO, GESTIÓN ACADÉMICA-2022

ASIGNATURA			ALUMNOS POR ASIGNATURA															Total Alumnos Inscritos			
			APROBADOS						REPROBADOS						ABANDONOS						
Nº	SIGLA	NOMBRE	Varones		Mujeres		Total		Varones		Mujeres		Total		Varones		Mujeres		Total		
			Nº	%	Nº	%	Nº	%	Nº	%	Nº	%	Nº	%	Nº	%	Nº	%	Nº	%	
1	A10104	CONTABILIDAD I	0	0,0	1	25,0	1	25,0	0	0,0	3	75	3	75,0	0	0,0	0	0,0	0	0,0	4
2	B10102	ANALISIS MATEMATICO I	5	29,4	4	24	9	52,9	2	11,8	3	17,6	5	29,4	2	11,8	1	5,9	3	17,6	17
3	B10103	COMPUTACION	2	40,0	3	60,0	5	100	0	0,0	0	0,0	0	0,0	0	0,0	0	0,0	0	0,0	5
4	D10101	ADMINISTRACION I	0	0,0	0	0,0	0	0,0	1	100	0	0,0	1	100	0	0,0	0	0,0	0	0,0	1
5	D15108	SOCIOLOGIA	0	0,0	0	0	0	0,0	0	0,0	0	0,0	0	0,0	1	100	0	0,0	1	100	1
6	E10106	INTRODUCCION A LA ECONOMIA	0	0,0	2	100	2	100	0	0,0	0	0,0	0	0,0	0	0,0	0	0,0	0	0,0	2
7	E10107	REALIDAD ECO. SOCIAL DE BOLIVIA	0	0,0	0	0,0	0	0,0	1	100	0	0,0	1	100	0	0,0	0	0,0	0	0,0	1
8	A10211	CONTABILIDAD II	1	100	0	0	1	100	0	0,0	0	0,0	0	0,0	0	0,0	0	0,0	0	0,0	1
9	B10210	ANALISIS MATEMATICO II	1	16,7	4	67	5	83,3	1	16,7	0	0,0	1	16,7	0	0,0	0	0,0	0	0,0	6
10	B10212	ESTADISTICA I	0	0,0	1	50	1	50,0	0	0,0	1	50,0	1	50,0	0	0,0	0	0,0	0	0,0	2
11	D10209	ADMINISTRACION II (TECNICAS DE DIRECCION)	0	0,0	3	100	3	100	0	0,0	0	0,0	0	0,0	0	0,0	0	0,0	0	0,0	3
12	E10216	METODOLOGIA Y TEC. DE LA INVESTIGACION	2	100	0	0,0	2	100	0	0,0	0	0,0	0	0,0	0	0,0	0	0,0	0	0,0	2
13	E10217	MICROECONOMIA	6	66,7	3	33,3	9	100	0	0,0	0	0,0	0	0,0	0	0,0	0	0,0	0	0,0	9
14	A10351	SISTEMAS DE COSTOS	0	0,0	1	100	1	100	0	0,0	0	0,0	0	0,0	0	0,0	0	0,0	0	0,0	1
15	A10361	INGENIERIA FINANCIERA	1	100	0	0,0	1	100	0	0,0	0	0,0	0	0,0	0	0,0	0	0,0	0	0,0	1
16	D10357	ADMINISTRACION DEL TALENTO HUMANO	2	14,3	8	57,1	10	71,4	1	7,1	3	21,4	4	28,6	0	0,0	0	0,0	0	0,0	14
17	A10461	MERCADO DE CAPITALES Y BOLSAS DE VALORES	0	0,0	1	100	1	100	0	0,0	0	0,0	0	0,0	0	0,0	0	0,0	0	0,0	1
18	D10459	ADMINISTRACION PUBLICA	1	100	0	0,0	1	100	0	0,0	0	0,0	0	0,0	0	0,0	0	0,0	0	0,0	1
TOTAL ALUMNOS EN EL DEPARTAMENTO			21		31		52		6		10		16		3		1		4		72
PROMEDIO ALUMNO-ASIGNATURA EN EL DEPTO.			1,2	29,2	1,7	43,1	2,9	72,2	0,3	8,3	0,6	13,9	0,9	22,2	0,2	4,2	0,1	1,4	0,2	5,6	4,0

Cuadro 69  
 FACULTAD DE CIENCIAS ECONÓMICAS, FINANCIERAS Y ADMINISTRATIVAS  
 CARRERA: ADMINISTRACIÓN DE EMPRESAS  
 PROMOCIÓN Y RETENCIÓN POR ASIGNATURA  
 CURSO DE VERANO, GESTIÓN ACADÉMICA-2022

ASIGNATURA			ALUMNOS POR ASIGNATURA															Total Alumnos Inscritos																					
			APROBADOS					REPROBADOS					ABANDONOS																										
Nº	SIGLA	NOMBRE	Varones		Mujeres		Total		Varones		Mujeres		Total		Varones		Mujeres		Total																				
			Nº	%	Nº	%	Nº	%	Nº	%	Nº	%	Nº	%	Nº	%	Nº	%	Nº	%																			
1	A10104	CONTABILIDAD I	4	26,7	1	6,7	5	33,3	5	33,3	5	33	10	66,7	0	0,0	0	0,0	0	0,0	15																		
2	B10102	ANALISIS MATEMATICO I	18	29,0	15	24	33	53,2	16	25,8	9	14,5	25	40,3	3	4,8	1	1,6	4	6,5	62																		
3	B10103	COMPUTACION	8	44,4	7	38,9	15	83,3	0	0,0	2	11,1	2	11,1	1	5,6	0	0,0	1	5,6	18																		
4	D10101	ADMINISTRACION I	4	66,7	1	16,7	5	83,3	1	17	0	0,0	1	16,7	0	0,0	0	0,0	0	0,0	6																		
5	D15108	SOCIOLOGIA	2	40,0	3	60	5	100	0	0,0	0	0,0	0	0,0	0	0	0	0,0	0	0,0	5																		
6	E10106	INTRODUCCION A LA ECONOMIA	3	15,8	5	26	8	42	3	15,8	3	15,8	6	31,6	3	15,8	2	10,5	5	26,3	19																		
7	E10107	REALIDAD ECO. SOCIAL DE BOLIVIA	1	100	0	0,0	1	100	0	0	0	0,0	0	0,0	0	0,0	0	0,0	0	0,0	1																		
8	A10211	CONTABILIDAD II	3	27,3	0	0	3	27	4	36,4	3	27,3	7	63,6	1	9,1	0	0,0	1	9,1	11																		
9	A25313	LEGISLACION LABORAL	2	28,6	5	71	7	100	0	0,0	0	0,0	0	0,0	0	0,0	0	0,0	0	0,0	7																		
10	B10210	ANALISIS MATEMATICO II	8	38,1	9	43	17	81	3	14,3	1	4,8	4	19,0	0	0,0	0	0,0	0	0,0	21																		
11	B10212	ESTADISTICA I	7	46,7	4	27	11	73	1	6,7	3	20,0	4	26,7	0	0,0	0	0,0	0	0,0	15																		
12	B10215	MATEMATICA FINANCIERA Y ACTUARIAL	0	0,0	1	50	1	50	0	0,0	0	0,0	0	0,0	0	0,0	1	50,0	1	50,0	2																		
13	D10209	ADMINISTRACION II (TECNICAS DE DIRECCION)	3	50,0	3	50	6	100	0	0,0	0	0,0	0	0,0	0	0,0	0	0,0	0	0,0	6																		
14	E10216	METODOLOGIA Y TEC. DE LA INVESTIGACION	15	51,7	13	45	28	97	0	0,0	1	3,4	1	3,4	0	0,0	0	0,0	0	0,0	29																		
15	E10217	MICROECONOMIA	13	39,4	17	52	30	91	2	6,1	0	0,0	2	6,1	1	3,0	0	0,0	1	3,0	33																		
16	A10330	COSTOS	2	6,1	24	73	26	79	0	0,0	2	6,1	2	6,1	0	0,0	5	15,2	5	15,2	33																		
17	D15331	SISTEMAS DE INFORMACION ADMINISTRATIVA	4	50,0	4	50	8	100	0	0,0	0	0,0	0	0,0	0	0,0	0	0,0	0	0,0	8																		
18	D15333	ADMINISTRACION DE RECURSOS HUMANOS I	5	25,0	11	55	16	80	1	5,0	3	15,0	4	20,0	0	0,0	0	0,0	0	0,0	20																		
19	D25334	MERCADOTECNIA II_	1	33,3	2	67	3	100	0	0,0	0	0,0	0	0,0	0	0,0	0	0,0	0	0,0	3																		
20	D25335	ADMINISTRACION DE RECURSOS HUMANOS II	13	61,9	8	38	21	100	0	0,0	0	0,0	0	0,0	0	0,0	0	0,0	0	0,0	21																		
21	E10330	MACROECONOMIA	11	25,0	20	45,5	31	70	6	13,6	5	11,4	11	25,0	0	0,0	2	4,5	2	4,5	44																		
22	E10331	PREPARACION EVAL. Y ADM. DE PROYECTO	8	25,0	16	50,0	24	75	6	18,8	2	6,3	8	25,0	0	0,0	0	0,0	0	0,0	32																		
23	D10440	ADMINISTRACION PUBLICA	2	100	0	0	2	100	0	0,0	0	0,0	0	0,0	0	0,0	0	0,0	0	0,0	2																		
24	D10441	ADMINISTRACION FINANCIERA	17	26,6	41	64,1	58	91	4	6,3	1	1,6	5	7,8	0	0,0	1	1,6	1	1,6	64																		
25	D15550	POLITICA Y ESTRATEGIA EMPRESARIAL	4	23,5	13	76,5	17	100	0	0,0	0	0,0	0	0,0	0	0,0	0	0,0	0	0,0	17																		
26	D15552	MARKETING INTERNACIONAL	1	100	0	0	1	100	0	0,0	0	0,0	0	0,0	0	0,0	0	0,0	0	0,0	1																		
27	D15553	ETICA PROFESIONAL	0	0,0	2	100	2	100	0	0,0	0	0,0	0	0,0	0	0,0	0	0,0	0	0,0	2																		
TOTAL ALUMNOS EN EL DEPARTAMENTO			159		225		384		52		40		92		9		12		21		497																		
PROMEDIO ALUMNO-ASIGNATURA EN EL DEPTO.			5,9		32,0		8,3		45,3		14,2		77,3		1,9		10,5		1,5		8,0		3,4		18,5		0,3		1,8		0,4		2,4		0,8		4,2		18,4

Cuadro 70  
 FACULTAD DE CIENCIAS ECONÓMICAS, FINANCIERAS Y ADMINISTRATIVAS  
 CARRERA: MARKETING Y PUBLICIDAD  
 PROMOCIÓN Y RETENCIÓN POR ASIGNATURA  
 CURSO DE VERANO, GESTIÓN ACADÉMICA-2022

ASIGNATURA			ALUMNOS POR ASIGNATURA																		Total Alumnos Inscritos
			APROBADOS						REPROBADOS						ABANDONOS						
Nº	SIGLA	NOMBRE	Varones		Mujeres		Total		Varones		Mujeres		Total		Varones		Mujeres		Total		
			Nº	%	Nº	%	Nº	%	Nº	%	Nº	%	Nº	%	Nº	%	Nº	%	Nº	%	
1	A10104	CONTABILIDAD I	1	50,0	0	0,0	1	50,0	1	50,0	0	0	1	50,0	0	0,0	0	0,0	0	0,0	2
2	B10102	ANALISIS MATEMATICO I	2	40,0	1	20	3	60,0	1	20,0	1	20,0	2	40,0	0	0,0	0	0,0	0	0,0	5
3	B10103	COMPUTACION	0	0,0	1	100	1	100	0	0,0	0	0,0	0	0,0	0	0,0	0	0,0	0	0,0	1
4	E10106	INTRODUCCION A LA ECONOMIA	1	100	0	0,0	1	100	0	0	0	0,0	0	0,0	0	0,0	0	0,0	0	0,0	1
TOTAL ALUMNOS EN EL DEPARTAMENTO			4		2		6		2		1		3		0		0		0		9
PROMEDIO ALUMNO-ASIGNATURA EN EL DEPTO.			1,0	44,4	0,5	22,2	1,5	66,7	0,5	22,2	0,3	11,1	0,8	33,3	0,0	0,0	0,0	0,0	0,0	0,0	2,3



# PROMOCIÓN Y RETENCIÓN POR ASIGNATURA

## FACULTAD TÉCNICA

Materias dictadas en el  
Segundo Semestre  
Gestión Académica 2022



Cuadro 71  
 FACULTAD TÉCNICA  
 PROMOCIÓN Y RETENCIÓN POR ASIGNATURA  
 SEMESTRE II-2022

CARRERA, PROGRAMA O DEPARTAMENTO	PROMEDIO ALUMNO-ASIGNATURA																		Promedio Inscritos/ Asignatura
	APROBADOS						REPROBADOS						ABANDONOS						
	Varones		Mujeres		Total		Varones		Mujeres		Total		Varones		Mujeres		Total		
	m(x)	%	m(x)	%	m(x)	%	m(x)	%	m(x)	%	m(x)	%	m(x)	%	m(x)	%	m(x)	%	
CONSTRUCCIONES CIVILES	14,0	24,5	1,8	3,1	13,7	24,0	19,6	34,3	2,5	4,4	22,7	39,7	17,3	30,3	3,4	6,0	20,7	36,3	57,1
ELECTRICIDAD INDUSTRIAL	32,8	42,3	1,3	1,6	34,1	43,9	23	29,9	0,5	0,6	23,7	30,5	19,3	24,9	0,5	0,6	19,8	25,5	77,6
MECÁNICA INDUSTRIAL	16,7	36,4	0,4	1,0	17,1	37,4	13,0	28,5	0,3	0,6	13,3	29,1	15,3	33,4	0,1	0,2	15,3	33,5	45,8
ELCTROMECAÁNICA	23,6	26,1	0,1	0,1	23,6	26,1	24	26,9	0,1	0,2	24,4	27,0	41,9	46,4	0,4	0,5	42,4	46,8	90,4
QUÍMICA INDUSTRIAL	6,7	14,3	11,1	23,8	17,8	38,1	6,0	12,7	8,1	17,4	14,1	30,1	8,8	18,7	6,1	13,0	14,9	31,8	46,7
MECÁNICA AUTOMOTRIZ	24,4	35,7	0,1	0,1	24,5	35,9	16,6	24,3	0,0	0,1	16,7	24,4	27	39,7	0,0	0,1	27,2	39,8	68,4
MANTENIMIENTO EQUIPO PESADO	11,9	61,3	0,4	2,3	12,3	63,6	1,0	5,2	0,1	0,3	1,1	5,4	5,8	30,1	0,2	0,9	6,0	30,9	19,4
PROM. ALUMNO-ASIGNATURA EN LA FACULTAD	18,7	32,2	2,6	4,4	20,9	36,1	15,1	26,1	2,0	3,4	17,2	29,7	18,1	31,2	1,8	3,1	19,9	34,3	58,0

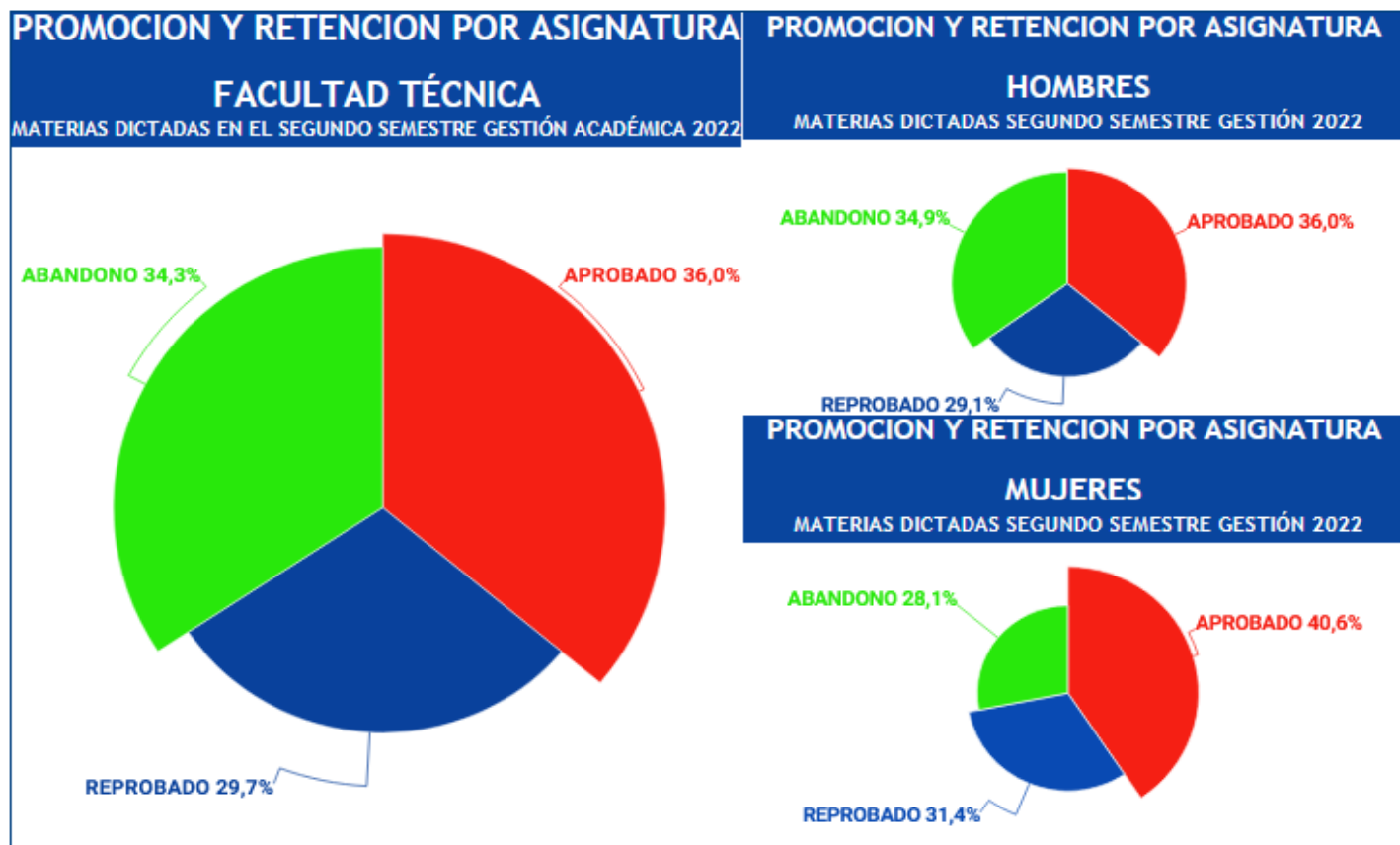
Cuadro 72  
 FACULTAD TÉCNICA  
 PROMOCIÓN Y RETENCIÓN POR ASIGNATURA  
 SEMESTRE II-2022

CARRERA, PROGRAMA O DEPARTAMENTO	PROMEDIO ALUMNO-ASIGNATURA																		Promedio Inscritos/ Asignatura
	APROBADOS						REPROBADOS						ABANDONOS						
	Varones		Mujeres		Total		Varones		Mujeres		Total		Varones		Mujeres		Total		
	m(x)	%	m(x)	%	m(x)	%	m(x)	%	m(x)	%	m(x)	%	m(x)	%	m(x)	%	m(x)	%	
CONSTRUCCIONES CIVILES	14,9	24,9	2,0	3,4	14,8	24,9	20	34,1	2,8	4,7	23,7	39,7	17,6	29,5	3,6	6,0	21,2	35,5	59,7
ELECTRICIDAD INDUSTRIAL	34,1	42,8	1,4	1,8	35,5	44,6	24	29,7	0,5	0,6	24,1	30,3	19,5	24,5	0,5	0,6	20,0	25,1	79,7
MECÁNICA INDUSTRIAL	16,8	36,3	0,4	1,0	17,3	37,3	13,0	28,2	0,3	0,6	13,3	28,8	15,3	33,0	0,1	0,2	15,3	33,1	46,3
ELCTROMECAÁNICA	23,6	26,1	0,1	0,1	23,6	26,1	24	26,9	0,1	0,2	24,4	27,0	41,9	46,4	0,4	0,5	42,4	46,8	90,4
QUÍMICA INDUSTRIAL	6,8	14,2	11,5	24,1	18,3	38,3	6,0	12,6	8,4	17,6	14,4	30,2	8,8	18,5	6,2	13,0	15,0	31,5	47,6
MECÁNICA AUTOMOTRIZ	24,8	36,0	0,1	0,1	24,9	36,1	16,7	24,2	0,0	0,1	16,7	24,3	27	39,5	0,0	0,1	27,3	39,6	68,9
MANTENIMIENTO EQUIPO PESADO	25,5	61,5	0,9	2,1	26,4	63,7	2,3	5,5	0,1	0,3	2,4	5,8	12,3	29,8	0,3	0,8	12,7	30,6	41,4
PROM. ALUMNO-ASIGNATURA EN LA FACULTAD	20,5	33,3	2,8	4,5	22,9	37,3	15,7	25,5	2,1	3,4	17,9	29,1	18,8	30,6	1,8	3,0	20,6	33,5	61,5

Incluye mesas de examen, examen con tribunal y curso de verano II-2022.



FIGURA 6



Fuente: Elaboración propia en base a datos Unidad de Kardex de la FT.



Cuadro 73  
FACULTAD TÉCNICA  
CARRERA: CONSTRUCCIONES CIVILES  
PROMOCIÓN Y RETENCIÓN POR ASIGNATURA  
SEMESTRE II-2022

NIVEL TÉCNICO SUPERIOR:

ASIGNATURA			ALUMNOS POR ASIGNATURA																		Total Alumnos Inscritos
			APROBADOS						REPROBADOS						ABANDONOS						
Nº	SIGLA	NOMBRE	Varones		Mujeres		Total		Varones		Mujeres		Total		Varones		Mujeres		Total		
			Nº	%	Nº	%	Nº	%	Nº	%	Nº	%	Nº	%	Nº	%	Nº	%	Nº	%	
SEMESTRE I																					
1	ART100	DIBUJO TECNICO	18	25,7	0,0	18	25,7	6	8,6	0,0	6	8,6	44	62,9	2	2,9	46	65,7	70		
2	FIS100	FISICA I	13	14,1	0,0	13	14,1	16	17,4	0,0	16	17,4	59	64,1	4	4,3	63	68,5	84		
3	MAT100	ALGEBRA	17	20,2	0,0	17	20,2	23	27,4	2	2,4	25	29,8	42	50,0	0,0	42	50,0	92		
4	MAT101	CALCULO I	12	9,2	0,0	12	9,2	38	29,0	2	1,5	40	30,5	73	55,7	6	4,6	79	60,3	131	
5	MAT103	INFORMATICA	13	13,5	0,0	13	13,5	16	16,7	0,0	16	16,7	65	67,7	2	2,1	67	69,8	96		
6	QMC100	QUIMICA	14	14,6	0,0	14	14,6	21	21,9	0,0	21	21,9	56	58,3	5	5,2	61	63,5	96		
7	CIV211	MATERIALES DE CONSTRUCCION	14	12,6	0,0	14	12,6	72	64,9	4	3,6	76	68,5	21	18,9	0,0	21	18,9	111		
TOTAL ALUMNOS EN EL PRIMER SEMESTRE			101		0	101		192		8		200		360		19		379		680	
PROMEDIO ALUMNO-ASIG. EN EL PRIMER SEMESTRE			14,4	14,9	0,0	14,4	14,9	27	28,2	2,7	1,2	28,6	29,4	51,4	52,9	3,2	2,8	54,1	55,7	97,1	
SEMESTRE II																					
8	CIV221	DIBUJO DE ESPECIALIDAD	23	24,0	4	4,2	27	28,1	15	15,6	1	1,0	16	16,7	47	49,0	6	6,3	53	55,2	96
9	CIV222	PROCESOS CONSTRUCTIVOS I	25	36,2	2	2,9	27	39,1	6	8,7	0,0	6	8,7	34	49,3	2	2,9	36	52,2	69	
10	CIV223	MECANICA DE SUELOS I	22	29,7	1	1,4	23	31,1	48	64,9	3	4,1	51	68,9	0,0	0,0	0	0,0	74		
11	CIV224	ESTRUCTURAS ISOSTATICAS	14	9,2	0,0	14	9,2	52	34,0	8	5,2	60	39,2	64	41,8	15	9,8	79	51,6	153	
12	FIS102	FISICA II	21	29,2	1	1,4	22	30,6	10	13,9	3	4,2	13	18,1	32	44,4	5	6,9	37	51,4	72
13	MAT102	CALCULO II	22	36,7	0,0	22	36,7	16	26,7	2	3,3	18	30,0	19	31,7	1	1,7	20	33,3	60	
14	MAT104	ESTADISTICA	20	23,3	2	2,3	22	25,6	22	25,6	1	1,2	23	26,7	36	41,9	5	5,8	41	47,7	86
TOTAL ALUMNOS EN EL SEGUNDO SEMESTRE			147		10	157		169		18		187		232		34		266		610	
PROMEDIO ALUMNO-ASIG. EN EL SEGUNDO SEMESTRE			21,0	24,1	2,0	22,4	25,7	24,1	27,7	3,0	3,0	26,7	30,7	39	38,0	5,7	5,6	38,0	43,6	87,1	
SEMESTRE III																					
15	CIV231	PROCESOS CONSTRUCTIVOS II	12	14,0	1	1,2	13	15,1	31	36,0	9	10,5	40	46,5	28	32,6	5	5,8	33	38,4	86
16	CIV232	RESISTENCIA DE MATERIALES I	7	6,9	3	3,0	10	9,9	49	48,5	8	7,9	57	56,4	30	29,7	4	4,0	34	33,7	101
17	CIV233	MECANICA DE SUELOS II	16	19,5	1	1,2	17	20,7	35	42,7	5	6,1	40	48,8	20	24,4	5	6,1	25	30,5	82
18	CIV234	HIDRAULICA	9	6,9	1	0,8	10	7,6	54	41,2	6	4,6	60	45,8	49	37,4	12	9,2	61	46,6	131
19	CIV235	TOPOGRAFIA I	14	10,6	7	5,3	21	15,9	40	30,3	7	5,3	47	35,6	53	40,2	11	8,3	64	48,5	132
20	CIV236	TECNOLOGIA DEL HORMIGON	8	9,6	2	2,4	10	12,0	31	37,3	4	4,8	35	42,2	32	38,6	6	7,2	38	45,8	83
21	FIS200	FISICA III	10	12,8	2	2,6	12	15,4	26	33,3	6	7,7	32	41,0	29	37,2	5	6,4	34	43,6	78
TOTAL ALUMNOS EN EL TERCER SEMESTRE			76		17	93		266		45		311		241		48		289		693	
PROMEDIO ALUMNO-ASIG. EN EL TERCER SEMESTRE			10,9	11,0	2,4	13,3	13,4	38	38,4	6,4	6,5	44,4	44,9	34	34,8	6,9	6,9	41,3	41,7	99,0	

Continúa...

Cuadro 73  
 FACULTAD TÉCNICA  
 CARRERA: CONSTRUCCIONES CIVILES  
 PROMOCIÓN Y RETENCIÓN POR ASIGNATURA  
 SEMESTRE II-2022

NIVEL TÉCNICO SUPERIOR:

ASIGNATURA			ALUMNOS POR ASIGNATURA																		Total Alumnos Inscritos
			APROBADOS						REPROBADOS						ABANDONOS						
Nº	SIGLA	NOMBRE	Varones		Mujeres		Total		Varones		Mujeres		Total		Varones		Mujeres		Total		
			Nº	%	Nº	%	Nº	%	Nº	%	Nº	%	Nº	%	Nº	%	Nº	%	Nº	%	
SEMESTRE IV																					
22	CIV241	PROCESOS CONSTRUCTIVOS III	13	22,4	6	10,3	19	32,8	19	32,8	1	1,7	20	34,5	14	24,1	5	8,6	19	32,8	58
23	CIV242	RESISTENCIA DE MATERIALES II	14	16,1	1	1,1	15	17,2	27	31,0	6	6,9	33	37,9	29	33,3	10	11,5	39	44,8	87
24	CIV243	MAQ. Y EQUIPO DE CONSTRUCCION	10	8,1	4	3,2	14	11,3	54	43,5	11	8,9	65	52,4	37	29,8	8	6,5	45	36,3	124
25	CIV244	SANITARIAS I	12	38,7	7	22,6	19	61,3	10	32,3	2	6,5	12	38,7		0,0		0,0	0	0,0	31
26	CIV245	TOPOGRAFIA II	13	29,5	4	9,1	17	38,6	12	27,3	1	2,3	13	29,5	11	25,0	3	6,8	14	31,8	44
27	CIV246	ESTRUCTURAS HIPERESTATICAS	14	16,7		0,0	14	16,7	35	41,7	8	9,5	43	51,2	21	25,0	6	7,1	27	32,1	84
28	IND101	PLANIFICACION DE PROYECTOS	25	42,4	9	15,3	34	57,6	7	11,9	0	0,0	7	11,9	16	27,1	2	3,4	18	30,5	59
TOTAL ALUMNOS EN EL CUARTO SEMESTRE			101		31		132		164		29		193		128		34		162		487
PROMEDIO ALUMNO-ASIG. EN EL CUARTO SEMESTRE			14,4	20,7	5,2	6,4	18,9	27,1	23	33,7	4,1	6,0	27,6	39,6	21,3	26,3	5,7	7,0	23,1	33,3	69,6
SEMESTRE V																					
29	CIV251	PROCESOS CONSTRUCTIVOS IV	15	28,8	1	1,9	16	30,8	23	44,2	4	7,7	27	51,9	7	13,5	2	3,8	9	17,3	52
30	CIV252	ESTRUCTURAS DE MADERA	7	20,0		0,0	7	20,0	23	65,7	1	2,9	24	68,6	4	11,4		0,0	4	11,4	35
31	CIV253	INSTALACIONES	13	16,0	2	2,5	15	18,5	34	42,0	11	13,6	45	55,6	17	21,0	4	4,9	21	25,9	81
32	CIV254	SANITARIAS II	20	23,5	2	2,4	22	25,9	30	35,3	7	8,2	37	43,5	20	23,5	6	7,1	26	30,6	85
33	CIV255	HORMIGON ARMADO I	9	32,1	1	3,6	10	35,7	9	32,1	1	3,6	10	35,7	7	25,0	1	3,6	8	28,6	28
34	CIV256	COSTOS Y PRESUPUESTOS	13	39,4	2	6,1	15	45,5	7	21,2	1	3,0	8	24,2	8	24,2	2	6,1	10	30,3	33
35	IND102	EMPRENDIMIENTO DE EMPRESAS	15	42,9	1	2,9	16	45,7	9	25,7		0,0	9	25,7	8	8,0	2	5,7	10	13,7	35
TOTAL ALUMNOS EN EL QUINTO SEMESTRE			92		9		101		135		0		160		71		17		88		349
PROMEDIO ALUMNO-ASIG. EN EL QUINTO SEMESTRE			13,1	26,4	1,5	2,6	14,4	28,9	19,3	38,7	4,2	0,0	22,9	45,8	10,1	20,3	2,8	4,9	12,6	25,2	49,9
SEMESTRE VI																					
36	CIV260	GERENCIA DE LA CONSTRUCCION (* ELECTIVA)	14	43,8	2	6,3	16	50,0	8	25,0	1	3,1	9	28,1	5	15,6	2	6,3	7	21,9	32
37	CIV261	CARRETERAS	20	64,5	3	9,7	23	74,2	4	12,9		0,0	4	12,9	3	9,7	1	3,2	4	12,9	31
38	CIV262	ADMINISTRACION DE OBRAS	12	70,6		0,0	12	70,6	4	23,5		0,0	4	23,5	1	5,9		0,0	1	5,9	17
39	CIV263	HORMIGON ARMADO II	9	33,3	1	3,7	10	37,0	13	48,1	2	7,4	15	55,6	1	3,7	1	3,7	2	7,4	27
40	CIV264	ESTRUCTURAS METALICAS	6	26,1	1	4,3	7	30,4	14	60,9		0,0	14	60,9		0,0	2	8,7	2	8,7	23
41	CIV265	PROGRAMACION APLICADA	6	10,0	1	1,7	7	11,7	33	55,0	10	16,7	43	71,7	7	11,7	3	5,0	10	16,7	60
42	CIV266	SEGUIMIENTO DE OBRAS	8	42,1	1	5,3	9	47,4	4	21,1	1	5,3	5	26,3	4	21,1	1	5,3	5	26,3	19
43	IND103	PLANIFICACION AMBIENTAL	9	90,0	0	0,0	9	90,0	1	10,0	0	0,0	1	10,0	0	0,0		0,0	0	0,0	10
TOTAL ALUMNOS EN EL SEXTO SEMESTRE			84		9		93		81		14		95		21		10		31		219
PROMEDIO ALUMNO-ASIG. EN EL SEXTO SEMESTRE			10,5	38,4	1,3	4,1	11,6	42,5	10,1	37,0	2,8	6,4	11,9	43,4	3,0	9,6	1,7	4,6	3,9	14,2	27,4
TOTAL ALUMNOS EN LA CARRERA			601		76		590		842		109		975		744		146		890		2455
PROMEDIO ALUMNO-ASIGNATURA EN LA CARRERA			14,0	24,5	2,4	3,1	15,7	24,0	23	34,3	4,1	4,4	26,7	39,7	26	30,3	4,4	6,0	28,3	36,3	70,7



Cuadro 74  
FACULTAD TÉCNICA  
CARRERA: ELECTRICIDAD INDUSTRIAL  
PROMOCIÓN Y RETENCIÓN POR ASIGNATURA  
SEMESTRE II-2022

NIVEL TÉCNICO SUPERIOR:

ASIGNATURA			ALUMNOS POR ASIGNATURA																		Total Alumnos Inscritos
			APROBADOS						REPROBADOS						ABANDONOS						
Nº	SIGLA	NOMBRE	Varones		Mujeres		Total		Varones		Mujeres		Total		Varones		Mujeres		Total		
			Nº	%	Nº	%	Nº	%	Nº	%	Nº	%	Nº	%	Nº	%	Nº	%	Nº	%	
SEMESTRE I																					
1	ART100	DIBUJO TECNICO	26	28,3	0,0	26	28,3	7	7,6	0,0	7	7,6	59	64,1	0,0	59	64,1	92			
2	FIS100	FISICA I	24	19,7	0,0	24	19,7	18	14,8	0,0	18	14,8	80	65,6	0,0	80	65,6	122			
3	MAT100	ALGEBRA	20	17,1	0,0	20	17,1	39	33,3	0,0	39	33,3	58	49,6	0,0	58	49,6	117			
4	MAT101	CALCULO I	18	10,5	0,0	18	10,5	51	29,7	0,0	51	29,7	103	59,9	0,0	103	59,9	172			
5	MAT103	INFORMATICA	25	18,5	0,0	25	18,5	26	19,3	0,0	26	19,3	84	62,2	0,0	84	62,2	135			
6	QMC100	QUIMICA	20	15,3	0,0	20	15,3	25	19,1	0,0	25	19,1	85	64,9	1	0,8	86	65,6	131		
7	ELT211	TECNOLOGIA ELECTRICA	60	22,2	1	0,4	61	22,6	208	77,0	1	0,4	209	77,4	0	0,0	0	0,0	270		
TOTAL ALUMNOS EN EL PRIMER SEMESTRE			60		1		61		208		1		209		0		0		270		
PROMEDIO ALUMNO-ASIG. EN EL PRIMER SEMESTRE			60,0	22,2	1,0	0,4	61,0	22,6	208	77,0	1,0	0,4	209	77,4	0,0	0,0	0,0	0,0	270,0		
SEMESTRE II																					
8	FIS102	FISICA II	38	36,2	0,0	38	36,2	18	17,1	0,0	18	17,1	48	45,7	1	1,0	49	46,7	105		
9	MAT102	CALCULO II	32	46,4	0	0,0	32	46,4	15	21,7	0,0	15	21,7	21	30,4	1	1,4	22	31,9	69	
10	MAT104	ESTADISTICA	34	28,8	0,0	34	28,8	30	25,4	0,0	30	25,4	53	44,9	1	0,8	54	45,8	118		
11	ELT221	CIRCUITOS I	71	48,3	1	0,7	72	49,0	40	27,2	0,0	40	27,2	34	23,1	1	0,7	35	23,8	147	
12	ELT222	NORMAS ELECTRICAS	42	39,3	1	0,9	43	40,2	18	16,8	0,0	18	16,8	45	42,1	1	0,9	46	43,0	107	
13	ELT223	ELECTRONICA I	54	26,7	1	0,5	55	27,2	68	33,7	0,0	68	33,7	78	38,6	1	0,5	79	39,1	202	
14	ELT224	INSTALACIONES RESIDENCIALES I	41	36,6	1	0,9	42	37,5	25	22,3	0	0,0	25	22,3	45	40,2	0,0	45	40,2	112	
TOTAL ALUMNOS EN EL SEGUNDO SEMESTRE			312		4		316		214		0		214		324		6		330		860
PROMEDIO ALUMNO-ASIG. EN EL SEGUNDO SEMESTRE			44,6	36,3	0,8	0,5	45,1	36,7	31	24,9	0	0,0	30,6	24,9	46	37,7	1,0	0,7	47,1	38,4	122,9
SEMESTRE III																					
15	FIS200	FISICA III	15	21,1	2	2,8	17	23,9	18	25,4	1	1,4	19	26,8	35	49,3	0,0	35	49,3	71	
16	ELT231	CIRCUITOS II	40	38,1	2	1,9	42	40,0	32	30,5	1	1,0	33	31,4	30	28,6	0,0	30	28,6	105	
17	ELT232	DISEÑO DE PLANOS ELECTRICOS	43	41,0	3	2,9	46	43,8	16	15,2	1	1,0	17	16,2	41	39,0	1	1,0	42	40,0	105
18	ELT233	ELECTRONICA II	44	41,9	3	2,9	47	44,8	24	22,9	0	0,0	24	22,9	32	30,5	2	1,9	34	32,4	105
19	ELT234	INSTALACIONES RESIDENCIALES II	36	48,6	2	2,7	38	51,4	18	24,3	0,0	18	24,3	16	21,6	2	2,7	18	24,3	74	
20	ELT235	MEDIDAS ELECTRICAS	28	32,9	2	2,4	30	35,3	20	23,5	0,0	20	23,5	34	40,0	1	1,2	35	41,2	85	
21	ELT236	INSTALACIONES INDUSTRIALES I	49	32,5	3	2,0	52	34,4	64	42,4	0	0,0	64	42,4	33	21,9	2	1,3	35	23,2	151
TOTAL ALUMNOS EN EL TERCER SEMESTRE			255		17		272		192		3		195		221		8		229		696
PROMEDIO ALUMNO-ASIG. EN EL TERCER SEMESTRE			36,4	36,6	2,4	2,4	38,9	39,1	27	27,6	0,6	0,4	27,9	28,0	31,6	31,8	1,6	1,1	32,7	32,9	99,4

Continúa...

Cuadro 74  
 FACULTAD TÉCNICA  
 CARRERA: ELECTRICIDAD INDUSTRIAL  
 PROMOCIÓN Y RETENCIÓN POR ASIGNATURA  
 SEMESTRE II-2022

NIVEL TÉCNICO SUPERIOR:

ASIGNATURA			ALUMNOS POR ASIGNATURA																		Total Alumnos Inscritos
			APROBADOS						REPROBADOS						ABANDONOS						
Nº	SIGLA	NOMBRE	Varones		Mujeres		Total		Varones		Mujeres		Total		Varones		Mujeres		Total		
			Nº	%	Nº	%	Nº	%	Nº	%	Nº	%	Nº	%	Nº	%	Nº	%	Nº	%	
SEMESTRE IV																					
22	IND101	PLANIFICACION DE PROYECTOS	33	50,8	4	6,2	37	56,9	10	15,4	0	0,0	10	15,4	18	27,7	0	0,0	18	27,7	65
23	ELT240	TARIFICACION ELECTRICA (* ELECTIVA)	18	33,3	2	3,7	20	37,0	29	53,7	0	0,0	29	53,7	5	9,3	0	0,0	5	9,3	54
24	ELT241	MAQUINAS ELECTRICAS I	78	47,6	1	0,6	79	48,2	26	15,9	1	0,6	27	16,5	56	34,1	2	1,2	58	35,4	164
25	ELT242	BOBINADOS DE MAQUINAS ELECTRICAS I	45	45,5	1	1,0	46	46,5	32	32,3	0	0,0	32	32,3	20	20,2	1	1,0	21	21,2	99
26	ELT243	INSTRUMENTACION	53	51,5	2	1,9	55	53,4	13	12,6	0	0,0	13	12,6	35	34,0	0	0,0	35	34,0	103
27	ELT244	AUTOMATIZACION INDUSTRIAL I	46	70,8	2	3,1	48	73,8	4	6,2	0	0,0	4	6,2	13	20,0	0	0,0	13	20,0	65
28	ELT245	DOMOTICA	49	71,0	1	1,4	50	72,5	19	27,5	0	0,0	19	27,5	0	0,0	0	0,0	0	0,0	69
29	ELT246	INSTALACIONES INDUSTRIALES II	67	58,3	3	2,6	70	60,9	21	18,3	1	0,9	22	19,1	23	20,0	0	0,0	23	20,0	115
TOTAL ALUMNOS EN EL CUARTO SEMESTRE			389		16		405		154		2		156		170		3		173		734
PROMEDIO ALUMNO-ASIG. EN EL CUARTO SEMESTRE			48,6	53,0	2,0	2,2	50,6	55,2	19,3	21,0	0,7	0,3	19,5	21,3	24	23,2	1,0	0,4	21,6	23,6	91,8
SEMESTRE V																					
30	IND102	EMPRENDIMIENTO DE EMPRESAS	27	58,7	0	0,0	27	58,7	9	19,6	0	0,0	9	19,6	9	19,6	1	2,2	10	21,7	46
31	ELT251	MAQUINAS ELECTRICAS II	30	46,9	0	0,0	30	46,9	15	23,4	2	3,1	17	26,6	16	25,0	1	1,6	17	26,6	64
32	ELT252	BOBINADOS DE MAQUINAS ELECTRICAS II	25	35,2	0	0,0	25	35,2	34	47,9	4	5,6	38	53,5	8	11,3	0	0,0	8	11,3	71
33	ELT253	ELECTRONEUMATICA	45	40,5	0	0,0	45	40,5	60	54,1	3	2,7	63	56,8	3	2,7	0	0,0	3	2,7	111
34	ELT254	AUTOMATIZACION INDUSTRIAL II	48	43,6	0	0,0	48	43,6	34	30,9	2	1,8	36	32,7	24	21,8	2	1,8	26	23,6	110
35	ELT255	MANTENIMIENTO ELECTRICO	39	72,2	2	3,7	41	75,9	6	11,1	0	0,0	6	11,1	7	13,0	0	0,0	7	13,0	54
36	ELT256	TRACCION ELECTRICA	23	60,5	1	2,6	24	63,2	9	23,7	1	2,6	10	26,3	4	10,5	0	0,0	4	10,5	38
TOTAL ALUMNOS EN EL QUINTO SEMESTRE			237		3		240		167		12		179		71		4		75		494
PROMEDIO ALUMNO-ASIG. EN EL QUINTO SEMESTRE			33,9	48,0	1,0	0,6	34,3	48,6	24	33,8	2,0	2,4	25,6	36,2	10,1	14,4	1,3	0,8	10,7	15,2	70,6
SEMESTRE VI																					
37	IND103	PLANIFICACION AMBIENTAL	22	71,0	3	9,7	25	80,6	4	12,9	0	0,0	4	12,9	2	6,5	0	0,0	2	6,5	31
38	ELT261	CONTROL DE PROCESOS INDUSTRIALES	28	65,1	2	4,7	30	69,8	7	16,3	0	0,0	7	16,3	6	14,0	0	0,0	6	14,0	43
39	ELT262	CENTRALES ELECTRICAS	26	65,0	4	10,0	30	75,0	7	17,5	0	0,0	7	17,5	3	7,5	0	0,0	3	7,5	40
40	ELT263	TRANSFORMADORES	23	53,5	2	4,7	25	58,1	7	16,3	2	4,7	9	20,9	9	20,9	0	0,0	9	20,9	43
41	ELT264	SUBESTACIONES	17	63,0	1	3,7	18	66,7	5	18,5	1	3,7	6	22,2	3	11,1	0	0,0	3	11,1	27
42	ELT265	LINEAS DE TRANSMISION	22	52,4	1	2,4	23	54,8	11	26,2	0	0,0	11	26,2	8	19,0	0	0,0	8	19,0	42
43	ELT266	SISTEMAS DE PROTECCION	19	34,5	1	1,8	20	36,4	21	38,2	0	0,0	21	38,2	14	25,5	0	0,0	14	25,5	55
TOTAL ALUMNOS EN EL SEXTO SEMESTRE			157		14		171		62		3		65		45		0		45		281
PROMEDIO ALUMNO-ASIG. EN EL SEXTO SEMESTRE			22,4	55,9	2,0	5,0	24,4	60,9	8,9	22,1	2	1,1	9,3	23,1	6,4	16,0	0,0	0,0	6,4	16,0	40,1
TOTAL ALUMNOS EN LA CARRERA			1410		55		1465		997		21		1018		831		21		852		3335
PROMEDIO ALUMNO-ASIGNATURA EN LA CARRERA			35,9	42,3	1,8	1,6	37,2	43,9	27	29,9	1,2	0,6	27,5	30,5	31,0	24,9	1,0	0,6	30,7	25,5	95,4

Cuadro 75  
FACULTAD TÉCNICA  
CARRERA: MECÁNICA INDUSTRIAL  
PROMOCIÓN Y RETENCIÓN POR ASIGNATURA  
SEMESTRE II-2022

NIVEL TÉCNICO SUPERIOR:

ASIGNATURA			ALUMNOS POR ASIGNATURA																		Total Alumnos Inscritos
			APROBADOS						REPROBADOS						ABANDONOS						
Nº	SIGLA	NOMBRE	Varones		Mujeres		Total		Varones		Mujeres		Total		Varones		Mujeres		Total		
			Nº	%	Nº	%	Nº	%	Nº	%	Nº	%	Nº	%	Nº	%	Nº	%	Nº	%	
SEMESTRE I																					
1	ART100	DIBUJO TECNICO	14	38,9	0,0	14	38,9	3	8,3	0,0	3	8,3	19	52,8	0,0	19	52,8	36			
2	FIS100	FISICA I	11	27,5	0,0	11	27,5	8	20,0	0,0	8	20,0	21	52,5	0,0	21	52,5	40			
3	MAT100	ALGEBRA	7	17,1	0,0	7	17,1	13	31,7	0,0	13	31,7	21	51,2	0,0	21	51,2	41			
4	MAT101	CALCULO I	4	6,3	0,0	4	6,3	21	32,8	1	1,6	22	34,4	38	59,4	0,0	38	59,4	64		
5	MAT103	INFORMATICA	8	16,0	0,0	8	16,0	13	26,0	0,0	13	26,0	29	58,0	0,0	29	58,0	50			
6	QMC100	QUIMICA	11	22,4	0,0	11	22,4	11	22,4	0,0	11	22,4	27	55,1	0,0	27	55,1	49			
7	MEC211	TECNOLOGIA	39	22,4	0,0	39	22,4	86	49,4	1	0,6	87	50,0	48	27,6	0,0	48	27,6	174		
TOTAL ALUMNOS EN EL PRIMER SEMESTRE			94		0	94		155		2		157		203		0		203	454		
PROMEDIO ALUMNO-ASIG. EN EL PRIMER SEMESTRE			13	20,7	0,0	13	20,7	22	34,1	1	0,4	22	34,6	29	44,7	0,0	29	44,7	65		
SEMESTRE II																					
8	FIS102	FISICA II	14	43,8	0,0	14	43,8	8	25,0	0,0	8	25,0	10	31,3	0,0	10	31,3	32			
9	MAT102	CALCULO II	14	43,8	0,0	14	43,8	11	34,4	0,0	11	34,4	7	21,9	0,0	7	21,9	32			
10	MAT104	ESTADISTICA	11	28,9	0,0	11	28,9	11	28,9	0,0	11	28,9	16	42,1	0,0	16	42,1	38			
11	MEC221	DIBUJO MECANICO	22	10,6	0,0	22	10,6	97	46,9	1	0,5	98	47,3	87	42,0	0,0	87	42,0	207		
12	MEC222	MECANISMOS	15	29,4	0,0	15	29,4	10	19,6	0,0	10	19,6	25	49,0	1	2,0	26	51,0	51		
13	MEC223	SOLDADURA I	86	64,2	0,0	86	64,2	17	12,7	0,0	17	12,7	31	23,1	0,0	31	23,1	134			
14	MEC224	PRODUCCION I	68	52,7	0,0	68	52,7	27	20,9	0,0	27	20,9	34	26,4	0,0	34	26,4	129			
TOTAL ALUMNOS EN EL SEGUNDO SEMESTRE			230		0	230		181		1		182		210		1		211	623		
PROMEDIO ALUMNO-ASIG. EN EL SEGUNDO SEMESTRE			32,9	36,9	0,0	32,9	36,9	26	29,1	1,0	0,2	26,0	29,2	30	33,7	0,5	0,2	30,1	33,9	89,0	
SEMESTRE III																					
15	FIS200	FISICA III	6	19,4	0,0	6	19,4	9	29,0	2	6,5	11	35,5	14	45,2	0,0	14	45,2	31		
16	MEC231	RESISTENCIA DE MATERIALES	22	24,7	2,2	24	27,0	30	33,7	0,0	30	33,7	35	39,3	0,0	35	39,3	89			
17	MEC232	TERMODINAMICA	13	14,8	0,0	13	14,8	38	43,2	2	2,3	40	45,5	35	39,8	0,0	35	39,8	88		
18	MEC233	SOLDADURA II	16	66,7	1,4	17	70,8	7	29,2	0,0	7	29,2	0,0	0,0	0,0	0,0	0,0	24			
19	MEC234	MAQUINAS HIDRONEUMATICAS	15	60,0	2,8	17	68,0	4	16,0	0,0	4	16,0	4	16,0	0,0	4	16,0	25			
20	MEC235	FUNDICION I	16	55,2	1,3	17	58,6	12	41,4	0,0	12	41,4	0,0	0,0	0,0	0,0	0,0	29			
21	MEC236	PRODUCCION II	41	63,1	2,3	43	66,2	2	3,1	0,0	2	3,1	20	30,8	0,0	20	30,8	65			
TOTAL ALUMNOS EN EL TERCER SEMESTRE			129		8	137		102		4		106		108		0		108	351		
PROMEDIO ALUMNO-ASIG. EN EL TERCER SEMESTRE			18,4	36,8	1,6	19,6	39,0	14,6	29,1	1,3	1,1	15,1	30,2	21,6	30,8	0,0	0,0	15,4	30,8	50,1	

Continúa...

Cuadro 75  
 FACULTAD TÉCNICA  
 CARRERA: MECÁNICA INDUSTRIAL  
 PROMOCIÓN Y RETENCIÓN POR ASIGNATURA  
 SEMESTRE II-2022

NIVEL TÉCNICO SUPERIOR:

ASIGNATURA			ALUMNOS POR ASIGNATURA																		Total Alumnos Inscritos
			APROBADOS						REPROBADOS						ABANDONOS						
Nº	SIGLA	NOMBRE	Varones		Mujeres		Total		Varones		Mujeres		Total		Varones		Mujeres		Total		
			Nº	%	Nº	%	Nº	%	Nº	%	Nº	%	Nº	%	Nº	%	Nº	%	Nº	%	
SEMESTRE IV																					
22	IND101	PLANIFICACION DE PROYECTOS	8	80,0	0	2,9	8	82,9	4	5,7	0	0,0	4	5,7	4	11,4	0	0,0	4	11,4	16
23	MEC240	INFORMATICA APLICADA (* ELECTIVA)	9	81,6	0	0,0	9	81,6	5	5,3	0	0,0	0	5,3	12	13,2	0	0,0	0	13,2	9
24	MEC241	ELEMENTOS DE MAQUINAS I	12	81,6	1	0,0	13	81,6	14	5,3	1	0,0	15	5,3	12	13,2	0	0,0	12	13,2	40
25	MEC242	LUBRICACION	17	84,6	1	0,0	18	84,6	30	5,1	1	0,0	31	5,1	18	10,3	0	0,0	18	10,3	67
26	MEC243	SOLDADURA III	11	78,8	1	0,0	12	78,8	3	12,1	0	0,0	3	12,1	5	9,1	0	0,0	5	9,1	20
27	MEC244	ELECTROTECNIA	12	83,8	0	0,0	12	83,8	4	10,8	1	0,0	5	10,8	5	5,4	0	0,0	5	5,4	22
28	MEC245	FUNDICION II	16	83,8	0	0,0	16	83,8	4	10,8	0	0,0	4	10,8	6	5,4	0	0,0	6	5,4	26
29	MEC246	PRODUCCION III	15	85,3	0	0,0	15	85,3	3	14,7	0	0,0	3	14,7	6	0,0	0	0,0	6	0,0	24
TOTAL ALUMNOS EN EL CUARTO SEMESTRE			100		3		103		62		3		65		56		0		56		224
PROMEDIO ALUMNO-ASIG. EN EL CUARTO SEMESTRE			12,5	44,6	0,8	1,3	12,9	46,0	8,9	27,7	0,8	1,3	8,1	29,0	8,0	25,0	0,0	0,0	7,0	25,0	28,0
SEMESTRE V																					
30	IND102	EMPRENDIMIENTO DE EMPRESAS	8	50,0	1	6,3	9	56,3	2	12,5	0	0,0	2	12,5	5	31,3	0	0,0	5	31,3	16
31	MEC251	ELEMENTOS DE MAQUINAS II	13	46,4	1	3,6	14	50,0	6	21,4	1	3,6	7	25,0	7	25,0	0	0,0	7	25,0	28
32	MEC252	PRODUCCION IV	10	66,7	0	0,0	10	66,7	5	33,3	0	0,0	5	33,3	0	0,0	0	0,0	0	0,0	15
33	MEC253	MAQUINAS TERMICAS	9	17,3	1	1,9	10	19,2	15	28,8	0	0,0	15	28,8	26	50,0	1	1,9	27	51,9	52
34	MEC254	INSTALACION DE GAS	9	75,0	1	8,3	10	83,3	0	0,0	0	0,0	0	0,0	2	16,7	0	0,0	2	16,7	12
35	MEC255	CALDERERIA	7	70,0	0	0,0	7	70,0	2	20,0	1	10,0	3	30,0	0	0,0	0	0,0	0	0,0	10
36	MEC256	MANTENIMIENTO	11	44	1	4,0	12	48,0	4	16,0	0	0,0	4	16,0	9	36,0	0	0,0	9	36,0	25
TOTAL ALUMNOS EN EL QUINTO SEMESTRE			67		5		72		34		2		36		49		1		50		158
PROMEDIO ALUMNO-ASIG. EN EL QUINTO SEMESTRE			9,6	42,4	1,0	3,2	10,3	45,6	5,7	21,5	0,7	1,3	5,1	22,8	9,8	31,0	1,0	0,6	7,1	31,6	22,6
SEMESTRE VI																					
37	IND103	PLANIFICACION AMBIENTAL	5	71,4	0	0,0	5	71,4	1	14,3	0	0,0	1	14,3	1	14,3	0	0,0	1	14,3	7
38	MEC261	MAQUINAS DE TRANSPORTE	20	57,1	1	2,9	21	60,0	6	17,1	0	0,0	6	17,1	8	22,9	0	0,0	8	22,9	35
39	MEC262	PRODUCCION V	7	70,0	0	0,0	7	70,0	3	30,0	0	0,0	3	30,0	0	0,0	0	0,0	0	0,0	10
40	MEC263	REFRIGERACION	19	67,9	0	0,0	19	67,9	4	14,3	0	0,0	4	14,3	5	17,9	0	0,0	5	17,9	28
41	MEC264	ESTRUCTURAS METALICAS	16	53,3	1	3,3	17	56,7	6	20,0	0	0,0	6	20,0	7	23,3	0	0,0	7	23,3	30
42	MEC265	DISEÑO DE MAQUINAS	7	64	0	0,0	7	63,6	1	9,1	0	0,0	1	9,1	3	27,3	0	0,0	3	27,3	11
43	MEC266	TECNICAS DE DIAGNOSTICO	24	62	1	2,6	25	64,1	6	15,4	0	0,0	6	15,4	7	17,9	1	2,6	8	20,5	39
TOTAL ALUMNOS EN EL SEXTO SEMESTRE			98		3		101		27		0		27		31		1		32		160
PROMEDIO ALUMNO-ASIG. EN EL SEXTO SEMESTRE			14,0	61,3	0,8	1,9	14,4	63,1	3,9	16,9	0,0	0,0	3,9	16,9	5,2	19,4	0,5	0,6	4,6	20,0	22,9
TOTAL ALUMNOS EN LA CARRERA			718		19		737		561		12		573		657		3		660		1970
PROMEDIO ALUMNO-ASIGNATURA EN LA CARRERA			16,7	36,4	0,9	1,0	17,1	37,4	13,7	28,5	0,8	0,6	13,3	29,1	17,8	33,4	0,4	0,2	15,3	33,5	45,8

Cuadro 76  
 FACULTAD TÉCNICA  
 CARRERA: ELECTROMECAÁNICA  
 PROMOCIÓN Y RETENCIÓN POR ASIGNATURA  
 SEMESTRE II-2022

NIVEL TÉCNICO SUPERIOR:

ASIGNATURA			ALUMNOS POR ASIGNATURA																		Total Alumnos Inscritos
			APROBADOS						REPROBADOS						ABANDONOS						
Nº	SIGLA	NOMBRE	Varones		Mujeres		Total		Varones		Mujeres		Total		Varones		Mujeres		Total		
			Nº	%	Nº	%	Nº	%	Nº	%	Nº	%	Nº	%	Nº	%	Nº	%	Nº	%	
SEMESTRE I																					
1	ART100	DIBUJO TECNICO	25	23,1	0,0	25	23,1	12	11,1	0,0	12	11,1	70	64,8	1	0,9	71	65,7	108		
2	FIS100	FISICA I	24	17,6	0,0	24	17,6	35	25,7	0,0	35	25,7	76	55,9	1	0,7	77	56,6	136		
3	MAT100	ALGEBRA	25	18,0	0,0	25	18,0	52	37,4	0,0	52	37,4	61	43,9	1	0,7	62	44,6	139		
4	MAT101	CALCULO I	25	13,2	0,0	25	13,2	61	32,1	0	61	32,1	103	54,2	1	0,5	104	54,7	190		
5	MAT103	INFORMATICA	29	19,7	0,0	29	19,7	32	21,8	0,0	32	21,8	85	57,8	1	0,7	86	58,5	147		
6	QMC100	QUIMICA	22	15,6	0	22	15,6	37	26,2	0,0	37	26,2	82	58,2	0	0,0	82	58,2	141		
TOTAL ALUMNOS EN EL PRIMER SEMESTRE			150		0	150		229		0	229		477		5		482		861		
PROMEDIO ALUMNO-ASIG. EN EL PRIMER SEMESTRE			25	17,4	0	25	17,4	38	26,6	0	38	26,6	80	55,4	1	0,6	80	56,0	144		
SEMESTRE II																					
7	FIS102	FISICA II	40	41,7	0	40	41,7	28	29,2	0,0	28	29,2	28	29,2	0,0	28	29,2	96			
8	MAT102	CALCULO II	32	55,2	0	32	55,2	17	29,3	0,0	17	29,3	9	15,5	0,0	9	15,5	58			
9	MAT104	ESTADISTICA	37	37,4	0,0	37	37,4	26	26,3	0	26	26,3	36	36,4	0	0,0	36	36,4	99		
TOTAL ALUMNOS EN EL SEGUNDO SEMESTRE			109		0	109		71		0	71		73		0		73		253		
PROMEDIO ALUMNO-ASIG. EN EL SEGUNDO SEMESTRE			36,3	43,1	0,0	36,3	43,1	24	28,1	0,0	23,7	28,1	24	28,9	0,0	0,0	24,3	28,9	84,3		
SEMESTRE III																					
10	FIS200	FISICA III	15	26,3	0,0	15	26,3	19	33,3	1	1,8	20	35,1	22	38,6	0	0,0	22	38,6	57	
11	ETM241	SOLDADURA ESPECIALES	20	64,5	1	21	67,7	8	25,8	0,0	8	25,8	2	6,5	0,0	2	6,5	31			
TOTAL ALUMNOS EN EL TERCER SEMESTRE			35		1	36		27		1	28		24		0		24		88		
PROMEDIO ALUMNO-ASIG. EN EL TERCER SEMESTRE			17,5	39,8	1,0	18,0	40,9	13,5	30,7	1,0	11,1	14,0	31,8	12,0	27,3	0,0	0,0	12,0	27,3	44,0	
SEMESTRE IV																					
12	IND101	PLANIFICACION DE PROYECTOS	18	80,0	0	18	82,9	7	5,7	0	7	5,7	9	11,4	0	0,0	9	11,4	34		
TOTAL ALUMNOS EN EL CUARTO SEMESTRE			18		0	18		7		0	7		9		0		9		34		
PROMEDIO ALUMNO-ASIG. EN EL CUARTO SEMESTRE			18,0	8,0	0,0	18,0	8,0	7,0	3,1	0,0	7,0	3,1	9,0	4,0	0,0	0,0	9,0	4,0	34,0		
SEMESTRE V																					
13	IND102	EMPREDIMIENTO DE EMPRESAS	7	41,2	0	7	41,2	5	29,4	1	5,9	6	35,3	4	23,5	0	0,0	4	23,5	17	
TOTAL ALUMNOS EN EL QUINTO SEMESTRE			7		0	7		5		1	6		4		0		4		17		
PROMEDIO ALUMNO-ASIG. EN EL QUINTO SEMESTRE			7,0	41,2	0,0	7,0	41,2	5,0	29,4	1,0	5,9	6,0	35,3	4,0	23,5	0,0	0,0	4,0	23,5	17,0	
SEMESTRE VI																					
14	IND103	PLANIFICACION AMBIENTAL	11	84,6	0	11	84,6	1	7,7	0	1	7,7	0	0,0	1	7,7	1	7,7	13		
TOTAL ALUMNOS EN EL SEXTO SEMESTRE			11		0	11		1		0	1		0		1		1		13		
PROMEDIO ALUMNO-ASIG. EN EL SEXTO SEMESTRE			11,0	84,6	0,0	11,0	84,6	1,0	7,7	0,0	1,0	7,7	0,0	1,0	7,7	1,0	7,7	1,0	7,7	13,0	
TOTAL ALUMNOS EN LA CARRERA			330		1	331		340		2	342		587		6		593		1266		
PROMEDIO ALUMNO-ASIGNATURA EN LA CARRERA			23,6	26,1	0,1	23,6	26,1	24	26,9	0,3	0,2	24,4	27,0	41,9	46,4	0,6	0,5	42,4	46,8	90,4	

Cuadro 77  
FACULTAD TÉCNICA  
CARRERA: QUÍMICA INDUSTRIAL  
PROMOCIÓN Y RETENCIÓN POR ASIGNATURA  
SEMESTRE II-2022

NIVEL TÉCNICO SUPERIOR:

ASIGNATURA			ALUMNOS POR ASIGNATURA																		Total Alumnos Inscritos	
			APROBADOS						REPROBADOS						ABANDONOS							
Nº	SIGLA	NOMBRE	Varones		Mujeres		Total		Varones		Mujeres		Total		Varones		Mujeres		Total			
			Nº	%	Nº	%	Nº	%	Nº	%	Nº	%	Nº	%	Nº	%	Nº	%	Nº	%		
SEMESTRE I																						
1	ART100	DIBUJO TECNICO	23	40,4	1	1,8	24	42,1	3	5,3	1	1,8	4	7,0	27	47,4	2	3,5	29	50,9	57	
2	FIS100	FISICA I	21	30,4	2	2,9	23	33,3	9	13,0	3	4,3	12	17,4	29	42,0	5	7,2	34	49,3	69	
3	MAT100	ALGEBRA	22	31,4	1	1,4	23	32,9	12	17,1	2	2,9	14	20,0	32	45,7	1	1,4	33	47,1	70	
4	MAT101	CALCULO I	11	10,5	3	2,9	14	13,3	29	27,6	7	6,7	36	34,3	44	41,9	11	10,5	55	52,4	105	
5	MAT103	INFORMATICA	24	35,8	1	1,5	25	37,3	8	11,9	1	1,5	9	13,4	30	44,8	3	4,5	33	49,3	67	
6	QMC100	QUIMICA	24	29,6		0,0	24	29,6	17	21,0	2	2,5	19	23,5	32	39,5	6	7,4	38	46,9	81	
7	QMC211	TECNICAS DE LABORATORIO	28	23,3	6	5,0	34	28,3	23	19,2	9	7,5	32	26,7	44	36,7	10	8,3	54	45,0	120	
TOTAL ALUMNOS EN EL PRIMER SEMESTRE			153		14		167		101		25		126		238		38		276		569	
PROMEDIO ALUMNO-ASIG. EN EL PRIMER SEMESTRE			21,9	26,9	2,3	2,5	23,9	29,3	14,4	17,8	3,6	4,4	18,0	22,1	34	41,8	5,4	6,7	39,4	48,5	81,3	
SEMESTRE II																						
8	FIS102	FISICA II	14	31,8	3	6,8	17	38,6	8	18,2	1	2,3	9	20,5	9	20,5	9	20,5	18	40,9	44	
9	MAT102	CALCULO II	8	26,7	3	10,0	11	36,7	8	26,7	1	3,3	9	30,0	4	13,3	6	20,0	10	33,3	30	
10	MAT104	ESTADISTICA	14	28,6	3	6,1	17	34,7	8	16,3	2	4,1	10	20,4	9	18,4	13	26,5	22	44,9	49	
11	QMC221	LABORATORIO DE QUIMICA GENERAL	13	32,5	5	12,5	18	45,0	1	2,5	2	5,0	3	7,5	10	25,0	9	22,5	19	47,5	40	
12	QMC222	QUIMICA INORGANICA	11	42,3	8	30,8	19	73,1		0,0		0,0	0	0,0	4	15,4	3	11,5	7	26,9	26	
13	QMC223	RECURSOS NATURALES	11	24,4	4	8,9	15	33,3	4	8,9	10	22,2	14	31,1	10	22,2	6	13,3	16	35,6	45	
14	QMC224	ECOLOGIA	8	9,3	5	5,8	13	15,1	15	17,4	30	34,9	45	52,3	12	14,0	16	18,6	28	32,6	86	
TOTAL ALUMNOS EN EL SEGUNDO SEMESTRE			79		31		110		44		46		90		58		62		120		320	
PROMEDIO ALUMNO-ASIG. EN EL SEGUNDO SEMESTRE			11,3	24,7	4,4	9,7	15,7	34,4	7,3	13,8	7,7	14,4	12,9	28,1	8,3	18,1	8,9	19,4	17,1	37,5	45,7	
SEMESTRE III																						
15	FIS200	FISICA III	2	5,1	9	23,1	11	28,2	7	17,9	7	17,9	14	35,9	5	12,8	9	23,1	14	35,9	39	
16	QMC231	QUIMICA ANALITICA CUALITATIVA	8	9,0	26	29,2	34	38,2	7	7,9	28	31,5	35	39,3	4	4,5	16	18,0	20	22,5	89	
17	QMC232	QUIMICA ORGANICA I	2	3,6	15	26,8	17	30,4	8	14,3	18	32,1	26	46,4	3	5,4	10	17,9	13	23,2	56	
18	QMC233	MICROBIOLOGIA	4	15,4	9	34,6	13	50,0	1	3,8	2	7,7	3	11,5	4	15,4	6	23,1	10	38,5	26	
19	QMC234	FISICOQUIMICA I	7	8,8	14	17,5	21	26,3	9	11,3	25	31,3	34	42,5	7	8,8	18	22,5	25	31,3	80	
20	QMC235	CONTROL DE CALIDAD	1	1,6	8	12,5	9	14,1	10	15,6	24	37,5	34	53,1	9	14,1	12	18,8	21	32,8	64	
TOTAL ALUMNOS EN EL TERCER SEMESTRE			24		81		105		42		104		146		32		71		103		354	
PROMEDIO ALUMNO-ASIG. EN EL TERCER SEMESTRE			4,0	6,8	14	22,9	17,5	29,7	7,0	11,9	17	29,4	24,3	41,2	5,3	9,0	11,8	20,1	17,2	29,1	59,0	

Continúa...

Cuadro 77  
 FACULTAD TÉCNICA  
 CARRERA: QUÍMICA INDUSTRIAL  
 PROMOCIÓN Y RETENCIÓN POR ASIGNATURA,  
 SEMESTRE II-2022

NIVEL TÉCNICO SUPERIOR:

ASIGNATURA			ALUMNOS POR ASIGNATURA																		Total Alumnos Inscritos
			APROBADOS						REPROBADOS						ABANDONOS						
Nº	SIGLA	NOMBRE	Varones		Mujeres		Total		Varones		Mujeres		Total		Varones		Mujeres		Total		
			Nº	%	Nº	%	Nº	%	Nº	%	Nº	%	Nº	%	Nº	%	Nº	%	Nº	%	
SEMESTRE IV																					
21	IND101	PLANIFICACION DE PROYECTOS	0	0,0	12	50,0	12	50,0	1	4,2	4	16,7	5	20,8	2	8,3	5	20,8	7	29,2	24
22	QMC241	QUIMICA ANALITICA CUANTITATIVA		0,0	15	40,5	15	40,5	5	13,5	14	37,8	19	51,4	2	5,4	1	2,7	3	8,1	48
23	QMC242	QUIMICA ORGANICA II	4	8,3	17	35,4	21	43,8	1	2,1	14	29,2	15	31,3	6	12,5	6	12,5	12	25,0	37
24	QMC243	QUIMICA DE ALIMENTOS	1	1,6	14	22,2	15	23,8	10	15,9	23	36,5	33	52,4	7	11,1	8	12,7	15	23,8	63
25	QMC244	FISICOQUIMICA II		0,0	24	48,0	24	48,0	4	8,0	15	30,0	19	38,0	4	8,0	3	6,0	7	14,0	50
26	QMC245	PROCESOS UNITARIOS	1	2,4	24	58,5	25	61,0	6	14,6	10	24,4	16	39,0		0,0		0,0	0	0,0	41
27	QMC246	ELECTROQUIMICA	4	8,7	16	34,8	20	43,5	6	13,0	8	17,4	14	30,4		0,0	12	26,1	12	26,1	46
	TOTAL ALUMNOS EN EL CUARTO SEMESTRE		10		122		132		33		88		121		21		35		56		309
	PROMEDIO ALUMNO-ASIG. EN EL CUARTO SEMESTRE		2,0	3,2	17	39,5	18,9	42,7	4,7	10,7	13	28,5	17,3	39,2	4,2	6,8	5,8	11,3	8,0	18,1	44,1
SEMESTRE V																					
28	IND102	EMPRENDIMIENTO DE EMPRESAS	1	3,4	16	55,2	17	58,6	2	6,9	4	13,8	6	20,7	2	6,9	4	13,8	6	20,7	29
29	QMC250	BIOTECNOLOGIA ALIMENTARIA (* ELECTIVA)	2	11,8	13	76,5	15	88,2		0,0		0,0	0	0,0	1	5,9	1	5,9	2	11,8	17
30	QMC251	ANALISIS INSTRUMENTAL	1	3,2	11	35,5	12	38,7	2	6,5	3	9,7	5	16,1	4	12,9	10	32,3	14	45,2	31
31	QMC252	TECNOLOGIA ORGANICA		0,0	15	65,2	15	65,2	2	8,7	2	8,7	4	17,4	1	4,3	3	13,0	4	17,4	23
32	QMC253	ANALISIS INDUSTRIAL INORGANICO I	2	6,7	15	50,0	17	56,7	2	6,7	5	16,7	7	23,3	1	3,3	5	16,7	6	20,0	30
33	QMC254	ANALISIS INDUSTRIAL ORGANICO I		0,0	18	64,3	18	64,3	2	7,1		0,0	2	7,1	2	7,1	6	21,4	8	28,6	28
34	QMC255	TECNOLOGIA INORGANICA I		0,0	12	23,5	12	23,5	8	15,7	24	47,1	32	62,7	1	2,0	6	11,8	7	13,7	51
35	QMC256	OPERACIONES UNITARIAS	3	8,8	19	55,9	22	64,7	3	8,8	9	26,5	12	35,3		0,0		0,0	0	0,0	34
	TOTAL ALUMNOS EN EL QUINTO SEMESTRE		9		119		128		21		47		68		12		35		47		243
	PROMEDIO ALUMNO-ASIG. EN EL QUINTO SEMESTRE		1,8	3,7	15	49,0	16,0	52,7	3,0	8,6	7,8	19,3	8,5	28,0	1,7	4,9	5,0	14,4	5,9	19,3	30,4
SEMESTRE VI																					
36	IND103	PLANIFICACION AMBIENTAL	0	0,0	14	93,3	14	93,3	1	6,7	0	0,0	1	6,7	0	0,0		0,0	0	0,0	15
37	QMC261	TECNOLOGIA DE ALIMENTOS	1	5,3	16	84,2	17	89,5		0,0	2	10,5	2	10,5		0,0		0,0	0	0,0	19
38	QMC262	GESTION DE RESIDUOS	1	3,7	17	63,0	18	66,7	1	3,7	3	11,1	4	14,8	1	3,7	4	14,8	5	18,5	27
39	QMC263	ANALISIS INDUSTRIAL INORGANICO II	2	8,0	13	52,0	15	60,0	2	8,0	3	12,0	5	20,0	2	8,0	3	12,0	5	20,0	25
40	QMC264	ANALISIS INDUSTRIAL ORGANICO II		0,0	12	66,7	12	66,7	1	5,6	1	5,6	2	11,1	2	11,1	2	11,1	4	22,2	18
41	QMC265	TECNOLOGIA INORGANICA II		0,0	17	43,6	17	43,6	3	7,7	13	33,3	16	41,0	2	5,1	4	10,3	6	15,4	39
42	QMC266	TOXICOLOGIA ALIMENTARIA	1	4,0	12	48,0	13	52,0	1	4,0	9	36,0	10	40,0		0,0	2	8,0	2	8,0	25
	TOTAL ALUMNOS EN EL SEXTO SEMESTRE		5		101		106		9		31		40		7		15		22		168
	PROMEDIO ALUMNO-ASIG. EN EL SEXTO SEMESTRE		1,0	3,0	14	60,1	15,1	63,1	1,5	5,4	4,4	18,5	5,7	23,8	1,4	4,2	3,0	8,9	3,1	13,1	24,0
	TOTAL ALUMNOS EN LA CARRERA		280		468		748		250		341		591		368		256		624		1963
	PROMEDIO ALUMNO-ASIGNATURA EN LA CARRERA		8,0	14,3	11	23,8	17,8	38,1	6,4	12,7	8,7	17,4	14,1	30,1	9,9	18,7	6,7	13,0	14,9	31,8	46,7

Cuadro 78  
 FACULTAD TÉCNICA  
 CARRERA: MECÁNICA AUTOMOTRIZ  
 PROMOCIÓN Y RETENCIÓN POR ASIGNATURA  
 SEMESTRE II-2022

NIVEL TÉCNICO SUPERIOR:

ASIGNATURA			ALUMNOS POR ASIGNATURA																		Total Alumnos Inscritos
			APROBADOS						REPROBADOS						ABANDONOS						
Nº	SIGLA	NOMBRE	Varones		Mujeres		Total		Varones		Mujeres		Total		Varones		Mujeres		Total		
			Nº	%	Nº	%	Nº	%	Nº	%	Nº	%	Nº	%	Nº	%	Nº	%	Nº	%	
SEMESTRE I																					
1	MAZ211	TECNOLOGIA AUTOMOTRIZ	27	18,4	0	0,0	27	18,4	23	15,6	0	0,0	23	15,6	97	66,0	0	0,0	97	66,0	147
2	ART100	DIBUJO TECNICO	22	15,2		0,0	22	15,2	24	16,6		0,0	24	16,6	98	67,6	1	0,7	99	68,3	145
3	FIS100	FISICA I	20	13,9		0,0	20	13,9	25	17,4		0,0	25	17,4	99	68,8		0,0	99	68,8	144
4	MAT100	ALGEBRA	26	17,1		0,0	26	17,1	26	17,1		0,0	26	17,1	100	65,8		0,0	100	65,8	152
5	MAT101	CALCULO I	18	12,2		0,0	18	12,2	27	18,4		0,0	27	18,4	101	68,7	1	0,7	102	69,4	147
6	MAT103	INFORMATICA	26	16,7		0,0	26	16,7	28	17,9		0,0	28	17,9	102	65,4		0,0	102	65,4	156
7	QMC100	QUIMICA	22	12,0		0,0	22	12,0	108	59,0	1	0,5	109	59,6	52	28,4		0,0	52	28,4	183
TOTAL ALUMNOS EN EL PRIMER SEMESTRE			161		0		161		261		1		262		649		2		651		1074
PROMEDIO ALUMNO-ASIG. EN EL PRIMER SEMESTRE			23,0	15,0	0,0	0,0	23,0	15,0	37	24,3	0,5	0,1	37,4	24,4	93	60,4	0,7	0,2	93,0	60,6	153,4
SEMESTRE II																					
8	FIS102	FISICA II	53	48,2		0,0	53	48,2	19	17,3		0,0	19	17,3	38	34,5		0,0	38	34,5	110
9	MAT102	CALCULO II	28	41,8		0,0	28	41,8	16	23,9		0,0	16	23,9	23	34,3		0,0	23	34,3	67
10	MAT104	ESTADISTICA	30	28,8		0,0	30	28,8	32	30,8	1	1,0	33	31,7	41	39,4		0,0	41	39,4	104
11	MAZ221	MOTORES OTTO I	36	29,8		0,0	36	29,8	56	46,3		0,0	56	46,3	29	24,0	0	0,0	29	24,0	121
12	MAZ222	MAQUINAS TERMICAS	42	38,2	0	0,0	42	38,2	28	25,5		0,0	28	25,5	40	36,4		0,0	40	36,4	110
13	MAZ223	TRANSMISIONES I	63	60,6		0,0	63	60,6	25	24,0		0,0	25	24,0	16	15,4	0	0,0	16	15,4	104
14	MAZ224	METALURGIA AUTOMOTRIZ	52	52,0		0,0	52	52,0	20	20,0	0	0,0	20	20,0	28	28,0		0,0	28	28,0	100
TOTAL ALUMNOS EN EL SEGUNDO SEMESTRE			304		0		304		196		1		197		215		0		215		716
PROMEDIO ALUMNO-ASIG. EN EL SEGUNDO SEMESTRE			43,4	42,5	0,0	0,0	43,4	42,5	28	27,4	0,5	0,1	28,1	27,5	31	30,0	0,0	0,0	30,7	30,0	102,3
SEMESTRE III																					
15	FIS200	FISICA III	21	28,0		0,0	21	28,0	28	37,3		0,0	28	37,3	26	34,7		0,0	26	34,7	75
16	MAZ231	MOTORES OTTO II	23	76,7	1	3,3	24	80,0	4	13,3		0,0	4	13,3	2	6,7		0,0	2	6,7	30
17	MAZ232	RESISTENCIA DE MATERIALES	26	36,1		0,0	26	36,1	23	31,9		0,0	23	31,9	23	31,9		0,0	23	31,9	72
18	MAZ233	TRANSMISIONES II	28	56,0		0,0	28	56,0	12	24,0		0,0	12	24,0	10	20,0		0,0	10	20,0	50
19	MAZ234	MOTORES DIESEL	25	52,1	1	2,1	26	54,2	3	6,3		0,0	3	6,3	19	39,6		0,0	19	39,6	48
20	MAZ235	SISTEMAS AUTOMOTRICES I	29	72,5	1	2,5	30	75,0	7	17,5		0,0	7	17,5	3	7,5		0,0	3	7,5	40
21	MAZ236	LUBRICANTES Y COMBUSTIBLES	36	33,6		0,0	36	33,6	38	35,5	0	0,0	38	35,5	33	30,8	0	0,0	33	30,8	107
TOTAL ALUMNOS EN EL TERCER SEMESTRE			188		3		191		115		0		115		116		0		116		422
PROMEDIO ALUMNO-ASIG. EN EL TERCER SEMESTRE			26,9	44,5	1,0	0,7	27,3	45,3	16,4	27,3	0,0	0,0	16,4	27,3	16,6	27,5	0,0	0,0	16,6	27,5	60,3

Continúa...



Cuadro 78  
 FACULTAD TÉCNICA  
 CARRERA: MECÁNICA AUTOMOTRIZ  
 PROMOCIÓN Y RETENCIÓN POR ASIGNATURA  
 SEMESTRE II-2022

NIVEL TÉCNICO SUPERIOR:

ASIGNATURA			ALUMNOS POR ASIGNATURA																		Total Alumnos Inscritos
			APROBADOS						REPROBADOS						ABANDONOS						
Nº	SIGLA	NOMBRE	Varones		Mujeres		Total		Varones		Mujeres		Total		Varones		Mujeres		Total		
			Nº	%	Nº	%	Nº	%	Nº	%	Nº	%	Nº	%	Nº	%	Nº	%	Nº	%	
SEMESTRE IV																					
22	IND101	PLANIFICACION DE PROYECTOS	18	62,1	0	0,0	18	62,1	5	17,2	0	0,0	5	17,2	6	20,7	0	0,0	6	20,7	29
23	MAZ240	CONDUCCION (* ELECTIVA)	11	57,9	0	0,0	11	57,9	2	10,5	0	0,0	2	10,5	6	31,6	0	0,0	6	31,6	19
24	MAZ241	MOTORES GNV	17	58,6	0	0,0	17	58,6	1	3,4	0	0,0	1	3,4	11	37,9	0	0,0	11	37,9	29
25	MAZ242	SISTEMAS ELECTRICOS	15	57,7	0	0,0	15	57,7	2	7,7	0	0,0	2	7,7	9	34,6	0	0,0	9	34,6	26
26	MAZ243	DIBUJO DE ESPECIALIDAD	18	75,0	0	0,0	18	75,0	0	0,0	0	0,0	0	0,0	6	25,0	0	0,0	6	25,0	24
27	MAZ244	ELEMENTOS DE MÁQUINAS	13	72,2	0	0,0	13	72,2	1	5,6	0	0,0	1	5,6	4	22,2	0	0,0	4	22,2	18
28	MAZ245	MAQUINAS HIDRONEUMATICAS	13	52,0	0	0,0	13	52,0	5	20,0	0	0,0	5	20,0	7	28,0	0	0,0	7	28,0	25
29	MAZ246	SISTEMAS AUTOMOTRICES II	14	73,7	0	0,0	14	73,7	1	5,3	0	0,0	1	5,3	4	21,1	0	0,0	4	21,1	19
TOTAL ALUMNOS EN EL CUARTO SEMESTRE			119		0		119		17		0		17		53		0		53		189
PROMEDIO ALUMNO-ASIG. EN EL CUARTO SEMESTRE			14,9	63,0	0,0	0,0	14,9	63,0	2,4	9,0	0,0	0,0	2,1	9,0	6,6	28,0	0,0	0,0	6,6	28,0	23,6
SEMESTRE V																					
30	IND102	EMPRENDIMIENTO DE EMPRESAS	18	43,9	0	0,0	18	43,9	13	31,7	0	0,0	13	31,7	10	24,4	0	0,0	10	24,4	41
31	MAZ251	MANTENIMIENTO I	25	35,7	0	0,0	25	35,7	39	55,7	0	0,0	39	55,7	6	8,6	0	0,0	6	8,6	70
32	MAZ252	SISTEMAS ELECTRONICOS	19	35,2	0	0,0	19	35,2	14	25,9	0	0,0	14	25,9	21	38,9	0	0,0	21	38,9	54
33	MAZ253	RECUPERACION DE PIEZAS	19	57,6	0	0,0	19	57,6	1	3,0	0	0,0	1	3,0	13	39,4	0	0,0	13	39,4	33
34	MAZ254	INYECCIÃ“N DIESEL	19	41,3	0	0,0	19	41,3	10	21,7	0	0,0	10	21,7	17	37,0	0	0,0	17	37,0	46
35	MAZ255	MAQUINARIA PESADA I	16	57,1	0	0,0	16	57,1	6	21,4	0	0,0	6	21,4	6	21,4	0	0,0	6	21,4	28
36	MAZ256	DIAGNOSIS	18	34,6	0	0,0	18	34,6	18	34,6	0	0,0	18	34,6	16	30,8	0	0,0	16	30,8	52
TOTAL ALUMNOS EN EL QUINTO SEMESTRE			134		0		134		101		0		101		89		0		89		324
PROMEDIO ALUMNO-ASIG. EN EL QUINTO SEMESTRE			19,1	41,4	0,0	0,0	19,1	41,4	14,4	31,2	0,0	0,0	14,4	31,2	12,7	27,5	0,0	0,0	12,7	27,5	46,3
SEMESTRE VI																					
37	IND103	PLANIFICACION AMBIENTAL	20	87,0	0	0,0	20	87,0	0	0,0	0	0,0	0	0,0	3	13,0	0	0,0	3	13,0	23
38	MAZ261	MANTENIMIENTO II	23	79,3	0	0,0	23	79,3	5	17,2	0	0,0	5	17,2	1	3,4	0	0,0	1	3,4	29
39	MAZ262	MECATRONICA AUTOMOTRIZ	24	63,2	1	2,6	25	65,8	6	15,8	0	0,0	6	15,8	7	18,4	0	0,0	7	18,4	38
40	MAZ263	CONTROL DE CALIDAD	20	45,5	0	0,0	20	45,5	9	20,5	0	0,0	9	20,5	15	34,1	0	0,0	15	34,1	44
41	MAZ264	INYECCION ELECTRONICA	18	85,7	0	0,0	18	85,7	0	0,0	0	0,0	0	0,0	3	14,3	0	0,0	3	14,3	21
42	MAZ265	MAQUINARIA PESADA II	19	59,4	0	0,0	19	59,4	3	9,4	0	0,0	3	9,4	10	31,3	0	0,0	10	31,3	32
43	MAZ266	MAQUINARIA AGRICOLA	20	71,4	0	0,0	20	71,4	1	3,6	0	0,0	1	3,6	7	25,0	0	0,0	7	25,0	28
TOTAL ALUMNOS EN EL SEXTO SEMESTRE			144		1		145		24		0		24		46		0		46		215
PROMEDIO ALUMNO-ASIG. EN EL SEXTO SEMESTRE			20,6	67,0	0,5	0,5	20,7	67,4	4,0	11,2	0,0	0,0	3,4	11,2	6,6	21,4	0,0	0,0	6,6	21,4	30,7
TOTAL ALUMNOS EN LA CARRERA			1050		4		1054		714		2		716		1168		2		1170		2940
PROMEDIO ALUMNO-ASIGNATURA EN LA CARRERA			24,6	35,7	0,4	0,1	24,7	35,9	17,7	24,3	0,3	0,1	16,9	24,4	28	39,7	0,2	0,1	27,7	39,8	69,3

Cuadro 79  
 FACULTAD TÉCNICA  
 PROGRAMA: MANTENIMIENTO EQUIPO PESADO-LA JOYA  
 PROMOCIÓN Y RETENCIÓN POR ASIGNATURA  
 SEMESTRE II-2022

NIVEL TÉCNICO SUPERIOR:

ASIGNATURA			ALUMNOS POR ASIGNATURA																		Total Alumnos Inscritos
			APROBADOS						REPROBADOS						ABANDONOS						
Nº	SIGLA	NOMBRE	Varones		Mujeres		Total		Varones		Mujeres		Total		Varones		Mujeres		Total		
			Nº	%	Nº	%	Nº	%	Nº	%	Nº	%	Nº	%	Nº	%	Nº	%	Nº	%	
SEGUNDO SEMESTRE																					
1	FIS102	FISICA II	14	60,9		0,0	14	60,9	3	13,0		0,0	3	13,0	6	26,1		0,0	6	26,1	23
2	MAT102	CALCULO II	17	68,0		0,0	17	68,0	2	8,0		0,0	2	8,0	6	24,0	0	0,0	6	24,0	25
3	MEP220	DIBUJO DE ESPECIALIDAD	14	40,0		0,0	14	40,0	4	11,4		0,0	4	11,4	17	48,6		0,0	17	48,6	35
4	MEP221	TECNOLOGIA DE MATERIALES	15	48,4		0,0	15	48,4	1	3,2		0,0	1	3,2	15	48,4	0	0,0	15	48,4	31
5	MEP222	TECNOLOGIA DE EQUIPO PESADO	18	50,0		0,0	18	50,0	3	8,3		0,0	3	8,3	15	41,7		0,0	15	41,7	36
6	MEP223	METROLOGIA	17	47,2		0,0	17	47,2		0,0		0,0	0	0,0	19	52,8		0,0	19	52,8	36
TOTAL ALUMNOS EN EL SEGUNDO SEMESTRE			95		0		95		13		0		13		78		0		78		186
PROMEDIO ALUMNO-ASIG. EN EL SEGUNDO SEMESTRE			27,1	51,1	0,0	0,0	27,1	51,1	4,3	7,0	0,0	0,0	3,7	7,0	22	41,9	0,0	0,0	22,3	41,9	53,1
CUARTO SEMESTRE																					
7	MEP240	HIDRAULICA Y LABORATORIO	10	76,9	1	7,7	11	84,6		0,0		0,0	0	0,0	2	15,4		0,0	2	15,4	13
8	MEP241	NEUMATICA Y LABORATORIO	12	63,2		0,0	12	63,2	2	10,5	1	5,3	3	15,8	4	21,1		0,0	4	21,1	19
9	MEP242	MOTORES DE COMBUSTION INTERNA	9	75,0	1	8,3	10	83,3		0,0		0,0	0	0,0	2	16,7	0	0,0	2	16,7	12
10	MEP243	LUBRICANTES	10	76,9	1	7,7	11	84,6	1	7,7		0,0	1	7,7	1	7,7	0	0,0	1	7,7	13
11	MEP244	TALLER DE TRANSMISIONES	13	81,3		0,0	13	81,3		0,0		0,0	0	0,0	3	18,8	0	0,0	3	18,8	16
12	MEP245	TALLER DE ELECTRICIDAD	15	83		0,0	15	83,3		0,0		0,0	0	0,0	3	16,7	0	0,0	3	16,7	18
TOTAL ALUMNOS EN EL CUARTO SEMESTRE			69		3		72		3		1		4		15		0		15		91
PROMEDIO ALUMNO-ASIG. EN EL CUARTO SEMESTRE			11,5	75,8	1,0	3,3	12,0	79,1	1,5	3,3	1,0	1,1	0,7	4,4	2,5	16,5	0,0	0,0	2,5	16,5	15,2
SEXTO SEMESTRE																					
13	MEP260	ADMINISTRACION DE TALLER	7	87,5	1	12,5	8	100		0,0		0,0	0	0,0		0,0		0,0	0	0,0	8
14	MEP261	INYECCION DEL COMBUSTIBLE	12	70,6	2	11,8	14	82,4		0,0		0,0	0	0,0	3	17,6		0,0	3	17,6	17
15	MEP262	ELABORACION DE PROYECTOS	11	57,9	1	5,3	12	63,2	2	10,5		0,0	2	10,5	4	21,1	1	5,3	5	26,3	19
16	MEP263	OPERACION DE EQUIPO PESADO	7	77,8		0,0	7	77,8		0,0		0,0	0	0,0	1	11,1	1	11,1	2	22,2	9
17	MEP264	MANTENIMIENTO DE EQUIPO PESADO	7	77,8	1	11,1	8	88,9		0,0	0	0,0	0	0,0		0,0	1	11,1	1	11,1	9
18	MEP265	DIAGNOSTICO DEL EQUIPO PESADO	6	60,0		0,0	6	60,0		0,0		0,0	0	0,0	4	40,0		0,0	4	40,0	10
TOTAL ALUMNOS EN EL SEXTO SEMESTRE			50		5		55		2		0		2		12		3		15		72
PROMEDIO ALUMNO-ASIG. EN EL SEXTO SEMESTRE			8,3	69,4	1,3	6,9	9,2	76,4	2,0	2,8	0,0	0,0	0,3	2,8	3,0	16,7	1,0	4,2	2,5	20,8	12,0
TOTAL ALUMNOS EN EL PROGRAMA			214		8		222		18		1		19		105		3		108		349
PROMEDIO ALUMNO-ASIGNATURA EN EL PROGRAMA			11,9	61,3	1,1	2,3	12,3	63,6	2,3	5,2	0,5	0,3	1,1	5,4	6,6	30,1	0,3	0,9	6,0	30,9	19,4

Cuadro 80  
 FACULTAD TÉCNICA  
 CARRERA: CONSTRUCCIONES CIVILES  
 PROMOCIÓN Y RETENCIÓN POR ASIGNATURA  
 MESAS DE EXAMEN  
 SEMESTRE II-2022

NIVEL TÉCNICO SUPERIOR:

ASIGNATURA			ALUMNOS POR ASIGNATURA																		Total Alumnos Inscritos
			APROBADOS						REPROBADOS						ABANDONOS						
Nº	SIGLA	NOMBRE	Varones		Mujeres		Total		Varones		Mujeres		Total		Varones		Mujeres		Total		
			Nº	%	Nº	%	Nº	%	Nº	%	Nº	%	Nº	%	Nº	%	Nº	%	Nº	%	
1	CIV211	MATERIALES DE CONSTRUCCION	4	50,0		0	4	100	4	50,0		0,0	4	50,0		0,0		0,0	0	0,0	8
2	CIV222	PROCESOS CONSTRUCTIVOS I	1	100		0	1	100		0,0		0,0	0	0,0		0,0		0,0	0	0,0	1
3	CIV233	MECANICA DE SUELOS II	1	33,3		0	1	100	2	66,7		0,0	2	66,7		0,0		0,0	0	0,0	3
4	CIV234	HIDRAULICA	3	42,9	4	57	7	100		0,0		0,0	0	0,0		0,0		0,0	0	0,0	7
5	CIV235	TOPOGRAFIA I	1	14,3		0	1	100	2	28,6	1	14,3	3	42,9	2	28,6	1	0,0	3	42,9	7
6	CIV241	PROCESOS CONSTRUCTIVOS III	2	33,3		0	2	100	2	33,3	1	16,7	3	50,0		0,0	1	0,0	1	16,7	6
7	CIV242	RESISTENCIA DE MATERIALES II	2	22,2	1	11	3	100	1	11,1		0,0	1	11,1	3	33,3	2	0,0	5	55,6	9
8	CIV243	MAQ. Y EQUIPO DE CONSTRUCCION	4	25,0		0	4	100	6	37,5	3	18,8	9	56,3	2	12,5	1	0,0	3	18,8	16
9	CIV246	ESTRUCTURAS HIPERESTATICAS	1	100		0	1	100		0,0		0,0	0	0,0		0,0		0,0	0	0,0	1
10	CIV253	INSTALACIONES	2	14,3	1	7	3	100	4	28,6	1	7,1	5	35,7	5	35,7	1	0,0	6	42,9	14
11	CIV255	HORMIGON ARMADO I	3	100		0	3	100		0,0		0,0	0	0,0		0,0		0,0	0	0,0	3
12	CIV256	COSTOS Y PRESUPUESTOS	1	100		0	1	101		0,0		0,0	0	0,0		0,0		1,0	0	0,0	1
13	CIV260	GERENCIA DE LA CONSTRUCCION (* ELECTIVA)	2	100		0	2	102		0,0		0,0	0	0,0		0,0		2,0	0	0,0	2
14	CIV262	ADMINISTRACION DE OBRAS	1	50,0	1	50	2	103		0,0		0,0	0	0,0		0,0		3,0	0	0,0	2
15	CIV263	HORMIGON ARMADO II	2	28,6	2	29	4	104	1	14,3		0,0	1	14,3		0,0	2	4,0	2	28,6	7
16	CIV265	PROGRAMACION APLICADA	1	25,0		0	1	105	2	50,0	1	25,0	3	75,0		0,0		5,0	0	0,0	4
17	CIV266	SEGUIMIENTO DE OBRAS		0,0	1	100	1	100		0,0		0,0	0	0,0		0,0		0,0	0	0,0	1
TOTAL ALUMNOS EN LA CARRERA			31		10		41		24		7		31		12		8		20		92
PROMEDIO ALUMNO-ASIG. EN LA CARRERA			1,9	33,7	1,7	10,9	2,4	44,6	2,7	26,1	1,4	7,6	1,8	33,7	3,0	13,0	1,3	8,7	1,2	21,7	5,4

Cuadro 81  
 FACULTAD TÉCNICA  
 CARRERA: MECÁNICA INDUSTRIAL  
 PROMOCIÓN Y RETENCIÓN POR ASIGNATURA  
 MESAS DE EXAMEN  
 SEMESTRE II-2022

NIVEL TÉCNICO SUPERIOR:

ASIGNATURA			ALUMNOS POR ASIGNATURA																		Total Alumnos Inscritos
			APROBADOS						REPROBADOS						ABANDONOS						
Nº	SIGLA	NOMBRE	Varones		Mujeres		Total		Varones		Mujeres		Total		Varones		Mujeres		Total		
			Nº	%	Nº	%	Nº	%	Nº	%	Nº	%	Nº	%	Nº	%	Nº	%	Nº	%	
1	MEC221	DIBUJO MECANICO	1	8		0,0	1	7,7	10	0,0		0,0	10	0,0	2	0,0		0,0	2	0,0	13
2	MEC231	RESISTENCIA DE MATERIALES	1	50		0,0	1	50,0	1	0,0		0,0	1	0,0		0,0		0,0	0	0,0	2
3	MEC241	ELEMENTOS DE MAQUINAS I	1	50	1	50,0	2	100		0,0		0,0	0	0,0		0,0		0,0	0	0,0	2
4	MEC242	LUBRICACION	2	50		0,0	2	50,0		0,0	0	0,0	0	0,0	2	0,0	0	0,0	2	0,0	4
TOTAL ALUMNOS EN LA CARRERA			5		0		6		0		0		0		0		0		0		21
PROMEDIO ALUMNO-ASIG. EN LA CARRERA			1,3	24	1,0	0,0	1,5	28,6	5,5	0,0	0,0	0,0	2,8	0,0	2,0	0,0	0,0	0,0	1,0	0,0	5,3

Cuadro 82  
 FACULTAD TÉCNICA  
 CARRERA: ELECTRICIDAD INDUSTRIAL  
 PROMOCIÓN Y RETENCIÓN POR ASIGNATURA  
 MESAS DE EXAMEN  
 SEMESTRE II-2022

NIVEL TÉCNICO SUPERIOR:

ASIGNATURA			ALUMNOS POR ASIGNATURA																		Total Alumnos Inscritos
			APROBADOS						REPROBADOS						ABANDONOS						
Nº	SIGLA	NOMBRE	Varones		Mujeres		Total		Varones		Mujeres		Total		Varones		Mujeres		Total		
			Nº	%	Nº	%	Nº	%	Nº	%	Nº	%	Nº	%	Nº	%	Nº	%	Nº	%	
1	ELT211	TECNOLOGIA ELECTRICA	3	100		0,0	3	100		0,0		0,0	0	0,0	1	0,0		0,0	1	0,0	4
2	ELT222	NORMAS ELECTRICAS	2	100		0,0	2	100		0,0		0,0	0	0,0		0,0		0,0	0	0,0	2
3	ELT231	CIRCUITOS II	6	100		0,0	6	100		0,0		0,0	0	0,0		0,0		0,0	0	0,0	6
4	ELT232	DISEÑO DE PLANOS ELECTRICOS	2	100		0,0	2	100	2	0,0		0,0	2	0,0	3	0,0		0,0	3	0,0	7
5	ELT242	BOBINADOS DE MAQUINAS ELECTRICAS I	3	100		0,0	3	100	6	0,0		0,0	6	0,0	1	0,0		0,0	1	0,0	10
6	ELT246	INSTALACIONES INDUSTRIALES II	1	100		0,0	1	100		0,0		0,0	0	0,0		0,0		0,0	0	0,0	1
7	ELT252	BOBINADOS DE MAQUINAS ELECTRICAS II	3	100		0,0	3	100		0,0		0,0	0	0,0	1	0,0		0,0	1	0,0	4
8	ELT253	ELECTRONEUMATICA	2	100		0,0	2	100		0,0		0,0	0	0,0	1	0,0		0,0	1	0,0	3
9	ELT254	AUTOMATIZACION INDUSTRIAL II	1	100		0,0	1	100	9	0,0		0,0	9	0,0		0,0		0,0	0	0,0	10
10	ELT256	TRACCION ELECTRICA	1	100	0	0,0	1	100		0,0	0	0,0	0	0,0		0,0	0	0,0	0	0,0	1
TOTAL ALUMNOS EN LA CARRERA			24		0		24		17		0		17		7		0		7		48
PROMEDIO ALUMNO-ASIG. EN LA CARRERA			2,4	50	0,0	0	2,4	50	5,7	35	0,0	0	1,7	35	1,4	15	0,0	0	0,7	15	4,8

Cuadro 83  
 FACULTAD TÉCNICA  
 CARRERA: QUÍMICA INDUSTRIAL  
 PROMOCIÓN Y RETENCIÓN POR ASIGNATURA  
 MESAS DE EXAMEN  
 SEMESTRE II-2022

NIVEL TÉCNICO SUPERIOR:

ASIGNATURA			ALUMNOS POR ASIGNATURA																		Total Alumnos Inscritos
			APROBADOS						REPROBADOS						ABANDONOS						
Nº	SIGLA	NOMBRE	Varones		Mujeres		Total		Varones		Mujeres		Total		Varones		Mujeres		Total		
			Nº	%	Nº	%	Nº	%	Nº	%	Nº	%	Nº	%	Nº	%	Nº	%	Nº	%	
1	QMC211	TECNICAS DE LABORATORIO	1	20,0	1	20	2	40,0		0,0	2	0,0	2	0,0	1	0,0		0,0	1	0,0	5
2	QMC231	QUIMICA ANALITICA CUALITATIVA		0,0	1	10,0	1	10,0	2	0,0	5	0,0	7	0,0		0,0	2	0,0	2	0,0	10
3	QMC242	QUIMICA ORGANICA II		0,0	1	100	1	100		0,0		0,0	0	0,0		0,0		0,0	0	0,0	1
4	QMC243	QUIMICA DE ALIMENTOS		0,0	5	50	5	50,0		0,0	4	0,0	4	0,0		0,0	1	0,0	1	0,0	10
5	QMC256	OPERACIONES UNITARIAS	1	100		0	1	100		0,0		0,0	0	0,0		0,0		0,0	0	0,0	1
6	QMC264	ANALISIS INDUSTRIAL ORGANICO II		0,0	1	100	1	100		0,0		0,0	0	0,0		0,0		0,0	0	0,0	1
7	QMC266	TOXICOLOGIA ALIMENTARIA	2	50,0		0	2	50,0		0,0		0,0	0	0,0	1	0,0	1	0,0	2	0,0	4
TOTAL ALUMNOS EN LA CARRERA			4		9		13		2		11		13		2		4		6		32
PROMEDIO ALUMNO-ASIG. EN LA CARRERA			1,3	12,5	1,8	28,1	1,9	40,6	2,0	6,3	3,7	34,4	1,9	40,6	1,0	6,3	1,3	12,5	0,9	18,8	4,6

Cuadro 84  
 FACULTAD TÉCNICA  
 CARRERA: MECÁNICA AUTOMOTRIZ  
 PROMOCIÓN Y RETENCIÓN POR ASIGNATURA  
 MESAS DE EXAMEN  
 SEMESTRE II-2022

NIVEL TÉCNICO SUPERIOR:

ASIGNATURA			ALUMNOS POR ASIGNATURA																		Total Alumnos Inscritos
			APROBADOS						REPROBADOS						ABANDONOS						
Nº	SIGLA	NOMBRE	Varones		Mujeres		Total		Varones		Mujeres		Total		Varones		Mujeres		Total		
			Nº	%	Nº	%	Nº	%	Nº	%	Nº	%	Nº	%	Nº	%	Nº	%	Nº	%	
1	MAZ211	TECNOLOGIA AUTOMOTRIZ	4	100	0	0,0	4	100		0,0	0	0,0	0	0,0		0,0	0	0,0	0	0,0	4
2	MAZ222	MAQUINAS TERMICAS	2	29	0	0,0	2	28,6	4	57,1	0	0,0	4	57,1	1	14,3	0	0,0	1	1,0	7
3	MAZ232	RESISTENCIA DE MATERIALES	1	100	0	0,0	1	100		0,0	0	0,0	0	0,0		0,0	0	0,0	0	2,0	1
4	MAZ234	MOTORES DIESEL	1	100	0	0,0	1	100		0,0	0	0,0	0	0,0		0,0	0	0,0	0	3,0	1
5	MAZ252	SISTEMAS ELECTRONICOS	1	100	0	0,0	1	100		0,0	0	0,0	0	0,0		0,0	0	0,0	0	4,0	1
6	MAZ254	INYECCIÃ“N DIESEL	1	33	0	0,0	1	33,3		0,0	0	0,0	0	0,0	2	66,7	0	0,0	2	5,0	3
7	MAZ261	MANTENIMIENTO II	2	100	0	0,0	2	100		0,0	0	0,0	0	0,0		0,0	0	0,0	0	6,0	2
8	MAZ262	MECATRONICA AUTOMOTRIZ	1	100	0	0,0	1	100		0,0	0	0,0	0	0,0		0,0	0	0,0	0	7,0	1
9	MAZ265	MAQUINARIA PESADA II	2	100	0	0,0	2	100		0,0	0	0,0	0	0,0		0,0	0	0,0	0	5,0	2
TOTAL ALUMNOS EN LA CARRERA			15		0		15		4		0		4		3		0		3		22
PROMEDIO ALUMNO-ASIG. EN LA CARRERA			1,7	68	0,0	0	1,7	68	4,0	18	0,0	0	0,4	18	1,5	14	0,0	0	0,3	14	2,4

Cuadro 85  
 FACULTAD TÉCNICA  
 DEPARTAMENTO: ASIGNATURAS BÁSICAS  
 PROMOCIÓN Y RETENCIÓN POR ASIGNATURA  
 MESAS DE EXAMEN  
 SEMESTRE II-2022

NIVEL TÉCNICO SUPERIOR:

ASIGNATURA			ALUMNOS POR ASIGNATURA																		Total Alumnos Inscritos
			APROBADOS						REPROBADOS						ABANDONOS						
Nº	SIGLA	NOMBRE	Varones		Mujeres		Total		Varones		Mujeres		Total		Varones		Mujeres		Total		
			Nº	%	Nº	%	Nº	%	Nº	%	Nº	%	Nº	%	Nº	%	Nº	%	Nº	%	
1	FIS100	FISICA I	4	67		0,0	4	66,7		0,0		0,0	0	0,0	2	33,3		0,0	2	33,3	6
2	FIS200	FISICA III	5	63		0,0	5	62,5	3	37,5		0,0	3	37,5		0,0		0,0	0	0,0	8
3	IND101	PLANIFICACION DE PROYECTOS	7	50	3	21,4	10	71,4	2	14,3	1	7,1	3	21,4	1	7,1		0,0	1	7,1	14
4	IND102	EMPREDIMIENTO DE EMPRESAS	1	50		0,0	1	50,0		0,0		0,0	0	0,0	1	50,0		0,0	1	50,0	2
5	MAT100	ALGEBRA	2	33		0,0	2	33,3	4	66,7		0,0	4	66,7		0,0		0,0	0	0,0	6
6	MAT101	CALCULO I	2	8	1	4,2	3	12,5	16	66,7	1	4,2	17	70,8	3	12,5	1	0,0	4	16,7	24
7	MAT103	INFORMATICA	5	83		0,0	5	83,3		0,0		0,0	0	0,0	1	16,7		0,0	1	16,7	6
8	MAT104	ESTADISTICA	1	13		0,0	1	12,5	2	25,0	2	25,0	4	50,0	3	37,5		0,0	3	37,5	8
9	QMC100	QUIMICA	2	14		0,0	2	14,3	12	85,7		0,0	12	85,7		0,0		0,0	0	0,0	14
TOTAL ALUMNOS EN EL DEPARTAMENTO			29		4		33		39		4		43		11		1		12		88
PROMEDIO ALUMNO-ASIGNATURA EN EL DEPTO.			3,2	33	2,0	5	3,7	38	6,5	44	1,3	5	4,8	49	1,8	13	1,0	1	1,3	14	9,8

Cuadro 86  
 FACULTAD TÉCNICA  
 DEPARTAMENTO: MANTENIMIENTO EQUIPO PESADO  
 PROMOCIÓN Y RETENCIÓN POR ASIGNATURA  
 MESAS DE EXAMEN  
 SEMESTRE II-2022

NIVEL TÉCNICO SUPERIOR:

ASIGNATURA			ALUMNOS POR ASIGNATURA																		Total Alumnos Inscritos
			APROBADOS						REPROBADOS						ABANDONOS						
Nº	SIGLA	NOMBRE	Varones		Mujeres		Total		Varones		Mujeres		Total		Varones		Mujeres		Total		
			Nº	%	Nº	%	Nº	%	Nº	%	Nº	%	Nº	%	Nº	%	Nº	%	Nº	%	
1	FIS102	FISICA II	14	61		0,0	14	60,9	3	13,0		0,0	3	13,0	6	26,1		0,0	6	26,1	23
2	FIS102	FISICA II	14	61		0,0	14	60,9	3	13,0		0,0	3	13,0	6	26,1		0,0	6	26,1	23
3	MAT102	CALCULO II	17	68		0,0	17	68,0	2	8,0		0,0	2	8,0	6	24,0		0,0	6	24,0	25
4	MAT102	CALCULO II	17	68		0,0	17	68,0	2	8,0		0,0	2	8,0	6	24,0		0,0	6	24,0	25
5	MEP220	DIBUJO DE ESPECIALIDAD	14	40		0,0	14	40,0	4	11,4		0,0	4	11,4	17	48,6		0,0	17	48,6	35
6	MEP221	TECNOLOGIA DE MATERIALES	15	48		0,0	15	48,4	1	3,2		0,0	1	3,2	15	48,4		0,0	15	48,4	31
7	MEP222	TECNOLOGIA DE EQUIPO PESADO	18	50		0,0	18	50,0	3	8,3		0,0	3	8,3	15	41,7		0,0	15	41,7	36
8	MEP223	METROLOGIA	17	47		0,0	17	47,2		0,0		0,0	0	0,0	19	52,8		0,0	19	52,8	36
9	MEP240	HIDRAULICA Y LABORATORIO	10	77	1	7,7	11	84,6		0,0		0,0	0	0,0	2	15,4		0,0	2	15,4	13
10	MEP241	NEUMATICA Y LABORATORIO	12	63		0,0	12	63,2	2	10,5	1	5,3	3	15,8	4	21,1		0,0	4	21,1	19
11	MEP242	MOTORES DE COMBUSTION INTERNA	9	75	1	8,3	10	83,3		0,0		0,0	0	0,0	2	16,7		0,0	2	16,7	12
12	MEP243	LUBRICANTES	10	77	1	7,7	11	84,6	1	7,7		0,0	1	7,7	1	7,7		0,0	1	7,7	13
13	MEP244	TALLER DE TRANSMISIONES	13	81		0,0	13	81,3		0,0		0,0	0	0,0	3	18,8		0,0	3	18,8	16
14	MEP245	TALLER DE ELECTRICIDAD	15	83		0,0	15	83,3		0,0		0,0	0	0,0	3	16,7		0,0	3	16,7	18
15	MEP260	ADMINISTRACION DE TALLER	7	88	1	12,5	8	100		0,0		0,0	0	0,0		0,0		0,0	0	0,0	8
16	MEP261	INYECCION DEL COMBUSTIBLE	12	71	2	11,8	14	82,4		0,0		0,0	0	0,0	3	17,6		0,0	3	17,6	17
17	MEP262	ELABORACION DE PROYECTOS	11	58	1	5,3	12	63,2	2	10,5		0,0	2	10,5	4	21,1	1	5,3	5	26,3	19
18	MEP263	OPERACION DE EQUIPO PESADO	7	78		0,0	7	77,8		0,0		0,0	0	0,0	1	11,1	1	11,1	2	22,2	9
19	MEP264	MANTENIMIENTO DE EQUIPO PESADO	7	78	1	11,1	8	88,9		0,0		0,0	0	0,0		0,0	1	11,1	1	11,1	9
20	MEP265	DIAGNOSTICO DEL EQUIPO PESADO	6	60		0,0	6	60,0		0,0		0,0	0	0,0	4	40,0		0,0	4	40,0	10
TOTAL ALUMNOS EN EL DEPARTAMENTO			245		8		253		23		1		24		117		3		120		397
PROMEDIO ALUMNO-ASIGNATURA EN EL DEPTO.			12,3	62	1,1	2	12,7	64	2,3	6	1,0	0	1,2	6	6,5	29	1,0	1	6,0	30	19,9

Cuadro 87  
 FACULTAD TÉCNICA  
 CARRERA: CONSTRUCCIONES CIVILES  
 PROMOCIÓN Y RETENCIÓN POR ASIGNATURA  
 EXAMEN CON TRIBUNAL, SEMESTRE II-2022

NIVEL TÉCNICO SUPERIOR:

ASIGNATURA			ALUMNOS POR ASIGNATURA																		Total Alumnos Inscritos
			APROBADOS						REPROBADOS						ABANDONOS						
Nº	SIGLA	NOMBRE	Varones		Mujeres		Total		Varones		Mujeres		Total		Varones		Mujeres		Total		
			Nº	%	Nº	%	Nº	%	Nº	%	Nº	%	Nº	%	Nº	%	Nº	%	Nº	%	
1	CIV255	HORMIGON ARMADO I	1	100	0	0	1	100	0	0,0	0	0,0	0	0,0	0	0,0	0	0,0	0	0,0	1
2	CIV265	PROGRAMACION APLICADA	1	100	0	0	1	100	0	0,0	0	0,0	0	0,0	0	0,0	0	0,0	0	0,0	1
TOTAL ALUMNOS EN LA CARRERA			2		0		2		0		0		0		0		0		0		2
PROMEDIO ALUMNO-ASIG. EN LA CARRERA			1,0	100	0,0	0,0	1,0	100	0,0	0,0	0,0	0,0	0,0	0,0	0,0	0,0	0,0	0,0	0,0	0,0	1,0

Cuadro 88  
 FACULTAD TÉCNICA  
 CARRERA: ELECTRICIDAD INDUSTRIAL  
 PROMOCIÓN Y RETENCIÓN POR ASIGNATURA  
 EXAMEN CON TRIBUNAL, SEMESTRE II-2022

NIVEL TÉCNICO SUPERIOR:

ASIGNATURA			ALUMNOS POR ASIGNATURA																		Total Alumnos Inscritos
			APROBADOS						REPROBADOS						ABANDONOS						
Nº	SIGLA	NOMBRE	Varones		Mujeres		Total		Varones		Mujeres		Total		Varones		Mujeres		Total		
			Nº	%	Nº	%	Nº	%	Nº	%	Nº	%	Nº	%	Nº	%	Nº	%	Nº	%	
1	ELT252	BOBINADOS DE MAQUINAS ELECTRICAS II	1	100	0	0,0	1	100	0	0,0	0	0,0	0	0,0	0	0,0	0	0,0	0	0,0	1
2	ELT261	CONTROL DE PROCESOS INDUSTRIALES	2	100	0	0,0	2	100	0	0,0	0	0,0	0	0,0	0	0,0	0	0,0	0	0,0	2
3	ELT265	LINEAS DE TRANSMISION		0	1	0,0	1	100	0	0,0	0	0,0	0	0,0	0	0,0	0	0,0	0	0,0	1
TOTAL ALUMNOS EN LA CARRERA			3		1		4		0		0		0		0		0		0		4
PROMEDIO ALUMNO-ASIG. EN LA CARRERA			1,5	75	0,3	25,0	1,3	100	0,0	0,0	0,0	0,0	0,0	0,0	0,0	0,0	0,0	0,0	0,0	0,0	1,3

Cuadro 89  
 FACULTAD TÉCNICA  
 CARRERA: QUÍMICA INDUSTRIAL  
 EXAMEN CON TRIBUNAL, SEMESTRE II-2022

NIVEL TÉCNICO SUPERIOR:

ASIGNATURA			ALUMNOS POR ASIGNATURA																		Total Alumnos Inscritos
			APROBADOS						REPROBADOS						ABANDONOS						
Nº	SIGLA	NOMBRE	Varones		Mujeres		Total		Varones		Mujeres		Total		Varones		Mujeres		Total		
			Nº	%	Nº	%	Nº	%	Nº	%	Nº	%	Nº	%	Nº	%	Nº	%	Nº	%	
1	QMC243	QUIMICA DE ALIMENTOS		0	1	100	1	100	0	0,0		0,0	0	0,0	0	0,0	0	0,0	0	0,0	1
2	QMC250	BIOTECNOLOGIA ALIMENTARIA (* ELECTIVA)		0	1	100	1	100	0	0,0		0,0	0	0,0	0	0,0	0	0,0	0	0,0	1
3	QMC265	TECNOLOGIA INORGANICA II		0	3	100	3	100	0	0,0		0,0	0	0,0	0	0,0	0	0,0	0	0,0	3
4	QMC266	TOXICOLOGIA ALIMENTARIA	0	0	1	100	1	100	0	0,0	0	0,0	0	0,0	0	0,0	0	0,0	0	0,0	1
TOTAL ALUMNOS EN LA CARRERA			0		6		6		0		0		0		0		0		0		6
PROMEDIO ALUMNO-ASIG. EN LA CARRERA			0,0	0,0	1,5	100	1,5	100	0,0	0,0	0	0,0	0,0	0,0	0,0	0,0	0,0	0,0	0,0	0,0	1,5

Cuadro 90  
 FACULTAD TÉCNICA  
 CARRERA: CONSTRUCCIONES CIVILES  
 PROMOCIÓN Y RETENCIÓN POR ASIGNATURA  
 CURSO DE VERANO, GESTIÓN ACADÉMICA II-2022

NIVEL TÉCNICO SUPERIOR:

ASIGNATURA			ALUMNOS POR ASIGNATURA																		Total Alumnos Inscritos
			APROBADOS						REPROBADOS						ABANDONOS						
Nº	SIGLA	NOMBRE	Varones		Mujeres		Total		Varones		Mujeres		Total		Varones		Mujeres		Total		
			Nº	%	Nº	%	Nº	%	Nº	%	Nº	%	Nº	%	Nº	%	Nº	%	Nº	%	
1	CIV224	ESTRUCTURAS ISOSTATICAS	5	27,8	0	0,0	5	27,8	8	44,4	5	27,8	13	72,2	0	0,0	0	0,0	0	0,0	18
TOTAL ALUMNOS EN LA CARRERA			5		0		5		8		5		13		0		0		0		18
PROMEDIO ALUMNO-ASIG. EN LA CARRERA			5,0	4,9	0,0	0,0	5,0	4,9	8,0	7,8	5,0	4,9	13,0	12,6	0,0	0,0	0,0	0,0	0,0	0,0	18,0

Cuadro 91  
 FACULTAD TÉCNICA  
 CARRERA: ELECTRICIDAD INDUSTRIAL  
 PROMOCIÓN Y RETENCIÓN POR ASIGNATURA  
 CURSO DE VERANO, GESTIÓN ACADÉMICA II-2022

NIVEL TÉCNICO SUPERIOR:

ASIGNATURA			ALUMNOS POR ASIGNATURA																		Total Alumnos Inscritos
			APROBADOS						REPROBADOS						ABANDONOS						
Nº	SIGLA	NOMBRE	Varones		Mujeres		Total		Varones		Mujeres		Total		Varones		Mujeres		Total		
			Nº	%	Nº	%	Nº	%	Nº	%	Nº	%	Nº	%	Nº	%	Nº	%	Nº	%	
1	ELT254	AUTOMATIZACION INDUSTRIAL II	31	79,5	4	10,3	35	89,7	2	5,1	0	0,0	2	5,1	2	5,1	0	0,0	2	5,1	39
TOTAL ALUMNOS EN LA CARRERA			31		4		35		2		0		2		2		0		2		39
PROMEDIO ALUMNO-ASIG. EN LA CARRERA			31,0	79,5	4,0	10,3	35,0	89,7	2,0	5,1	0,0	0,0	2,0	5,1	2,0	5,1	0,0	0,0	2,0	5,1	39,0

Cuadro 92  
 FACULTAD TÉCNICA  
 DEPARTAMENTO: ASIGNATURAS BÁSICAS  
 PROMOCIÓN Y RETENCIÓN POR ASIGNATURA  
 CURSO DE VERANO, GESTIÓN ACADÉMICA II-2022

NIVEL TÉCNICO SUPERIOR:

ASIGNATURA			ALUMNOS POR ASIGNATURA																		Total Alumnos Inscritos
			APROBADOS						REPROBADOS						ABANDONOS						
Nº	SIGLA	NOMBRE	Varones		Mujeres		Total		Varones		Mujeres		Total		Varones		Mujeres		Total		
			Nº	%	Nº	%	Nº	%	Nº	%	Nº	%	Nº	%	Nº	%	Nº	%	Nº	%	
1	FIS200	FISICA III	18	72,0	3	12,0	21	84,0	2	8,0		0,0	2	8,0	2	8,0	0	0,0	2	8,0	25
2	IND101	PLANIFICACION DE PROYECTOS	13	50,0	7	26,9	20	76,9	3	11,5	1	3,8	4	15,4	2	7,7	0	0,0	2	7,7	26
3	MAT101	CALCULO I	9	37,5		0,0	9	37,5	13	54,2	0	0,0	13	54,2	2	8,3	0	0,0	2	8,3	24
TOTAL ALUMNOS EN LA CARRERA			40		10		50		18		1		19		6		0		6		75
PROMEDIO ALUMNO-ASIG. EN LA CARRERA			13,3	53,3	5,0	13,3	16,7	66,7	6,0	24,0	0,5	1,3	6,3	25,3	2,0	8,0	0,0	0,0	2,0	8,0	25,0



# PROMOCIÓN Y RETENCIÓN POR ASIGNATURA

FACULTAD DE CIENCIAS  
AGRARIAS Y NATURALES

Materias dictadas en el  
Segundo Semestre  
Gestión Académica 2022



Cuadro 93  
 FACULTAD DE CIENCIAS AGRARIAS Y NATURALES  
 PROMOCIÓN Y RETENCIÓN POR ASIGNATURA  
 SEMESTRE II-2022

SEMESTRE	PROMEDIO ALUMNO-ASIGNATURA																		Promedio Inscritos/ Asignatura
	APROBADOS						REPROBADOS						ABANDONOS						
	Varones		Mujeres		Total		Varones		Mujeres		Total		Varones		Mujeres		Total		
	m(x)	%	m(x)	%	m(x)	%	m(x)	%	m(x)	%	m(x)	%	m(x)	%	m(x)	%	m(x)	%	
INGENIERÍA AGRONÓMICA	4,0	23,1	4,0	22,9	8,0	46,0	2,2	12,7	1,6	9,0	3,8	21,7	2,7	15,4	2,9	16,9	5,6	32,3	17,4
INGENIERÍA ZOOTECNIA	4,1	17,7	7,4	32,0	11,4	49,7	2,0	8,9	2,1	9,3	4,2	18,2	2,9	12,7	4,5	19,5	7,4	32,2	23,0
INGENIERÍA AGRÍCOLA, RECURSOS NATURALES Y MEDIO AMBIENTE	2,7	21,8	3,5	28,1	6,3	49,8	1,0	7,6	0,7	5,7	1,7	13,3	2,0	16,2	2,6	20,6	4,6	36,9	12,6
INGENIERÍA DE PRODUCCIÓN	1,7	19,8	2,8	31,7	4,5	51,5	1,0	11,9	0,5	5,6	1,5	17,5	1,1	13,1	1,6	17,9	2,7	31,0	8,8
INGENIERÍA FORESTAL	1,3	22,0	1,7	28,9	3,0	50,9	0,6	10,3	0,8	13,4	1,4	23,7	0,6	10,3	0,9	15,1	1,5	25,4	5,8
INGENIERÍA AGRONÓMICA SUB-SEDE CHALLAPATA	1,7	24,6	1,6	23,8	3,3	48,4	1,3	18,5	0,1	1,6	1,4	20,2	1,4	20,6	0,6	8,1	2,2	31,5	6,9
MEDICINA VETERINARIA ZOOTECNIA SUB-SEDE CHALLAPATA	4,0	21,5	6,9	37,4	10,9	58,9	1,1	5,8	1,2	6,4	2,3	12,2	1,7	9,3	3,4	18,4	5,3	28,8	18,4
INGENIERÍA AGRONÓMICA-ORINOCA	2,9	28,1	2,2	20,7	5,1	48,8	0,2	1,6	0,4	3,4	0,5	5,0	2,4	22,8	2,4	23,3	4,8	46,2	10,5
INGENIERIA ZOOTÉCNIA - CURAHUARA DE CARANGAS	3,2	26,1	3,8	31,4	7,0	57,4	1,0	8,6	0,8	6,6	1,8	15,2	2,2	17,8	1,2	9,6	3,3	27,4	12,1
INGENIERÍA AGROINDUSTRIAL-CARACOLLO	2,9	22,2	4,6	35,5	7,5	57,7	1,0	7,4	1,1	8,8	2,1	16,2	1,7	13,5	1,6	12,6	3,4	26,1	12,9
PROM. ALUMNO-ASIGNATURA EN LA FACULTAD	3,7	21,9	5,1	29,7	8,8	51,5	1,6	9,2	1,3	7,5	2,9	16,7	2,5	14,3	2,9	17,2	5,4	31,8	17,1

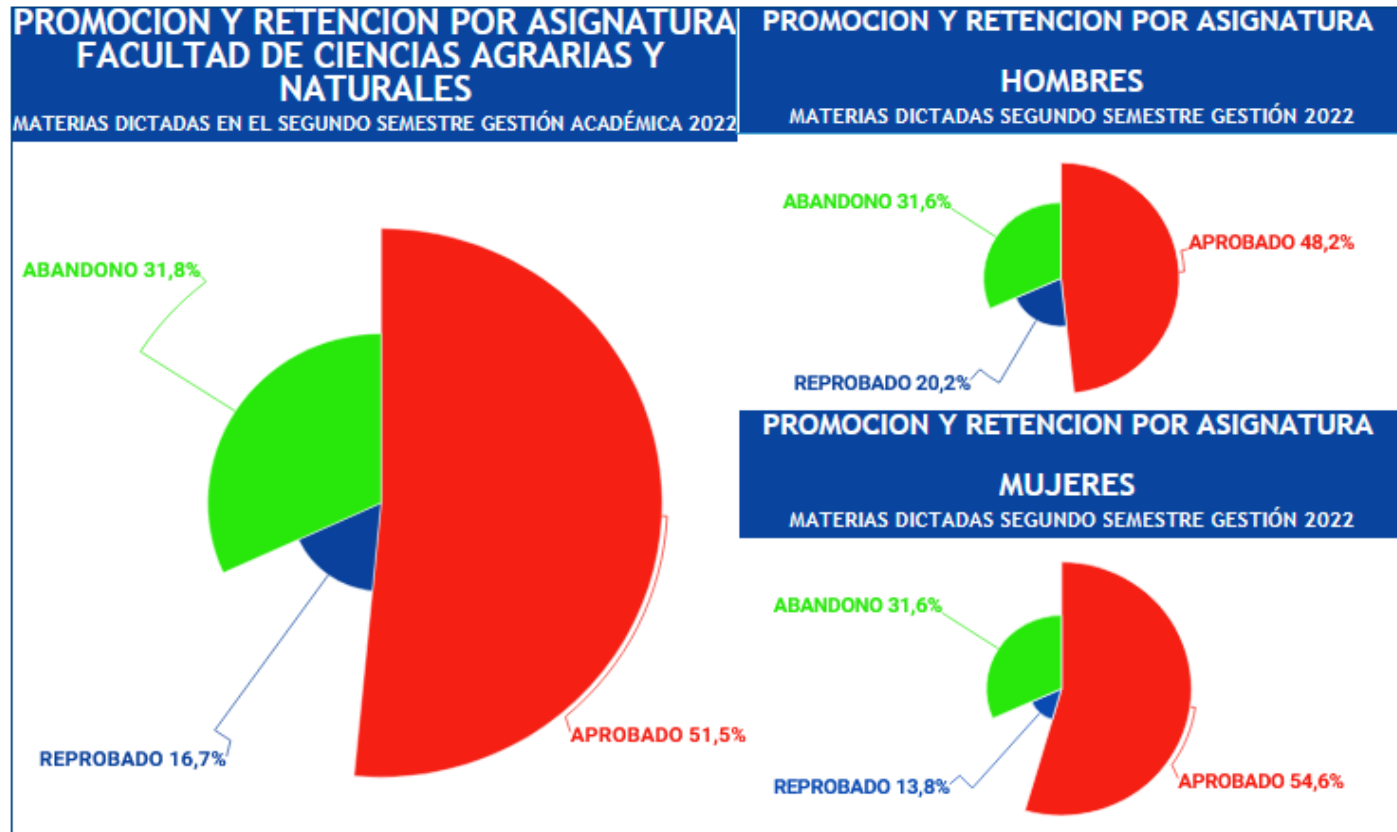
Cuadro 94  
 FACULTAD DE CIENCIAS AGRARIAS Y NATURALES  
 PROMOCIÓN Y RETENCIÓN POR ASIGNATURA  
 SEMESTRE II-2022

SEMESTRE	PROMEDIO ALUMNO-ASIGNATURA																		Promedio Inscritos/ Asignatura
	APROBADOS						REPROBADOS						ABANDONOS						
	Varones		Mujeres		Total		Varones		Mujeres		Total		Varones		Mujeres		Total		
	m(x)	%	m(x)	%	m(x)	%	m(x)	%	m(x)	%	m(x)	%	m(x)	%	m(x)	%	m(x)	%	
INGENIERÍA AGRONÓMICA	4,3	23,3	4,1	22,3	8,4	45,7	2,3	12,4	1,7	9,2	3,9	21,5	2,9	15,8	3,1	17,0	6,0	32,8	18,3
INGENIERÍA ZOOTECNIA	4,2	17,3	7,6	31,6	11,8	49,0	2,1	8,6	2,3	9,5	4,4	18,1	3,1	12,9	4,8	20,1	7,9	32,9	24,1
INGENIERÍA AGRÍCOLA, RECURSOS NATURALES Y MEDIO AMBIENTE	2,9	21,8	3,6	27,2	6,5	49,1	1,0	7,6	0,8	5,9	1,8	13,5	2,2	16,6	2,8	20,9	4,9	37,5	13,2
INGENIERÍA DE PRODUCCIÓN	1,8	19,6	2,8	30,9	4,6	50,5	1,1	12,2	0,5	5,9	1,6	18,0	1,3	14,2	1,6	17,3	2,9	31,5	9,1
INGENIERÍA FORESTAL	1,4	22,5	1,8	28,5	3,2	51,0	0,6	9,9	0,9	13,8	1,5	23,7	0,6	9,5	1,0	15,8	1,6	25,3	6,3
INGENIERÍA AGRONÓMICA SUB-SEDE CHALLAPATA	1,8	24,5	1,7	23,7	3,4	48,2	1,3	18,7	0,1	1,6	1,4	20,2	1,5	20,6	0,6	8,2	2,3	31,5	7,1
MEDICINA VETERINARIA ZOOTECNIA SUB-SEDE CHALLAPATA	4,0	21,0	7,1	37,2	11,1	58,3	1,1	5,9	1,3	6,7	2,4	12,6	1,8	9,4	3,5	18,6	5,5	29,1	19,0
INGENIERÍA AGRONÓMICA-ORINOCA	2,9	28,1	2,2	20,7	5,1	48,8	0,2	1,6	0,4	3,4	0,5	5,0	2,4	22,8	2,4	23,3	4,8	46,2	10,5
INGENIERIA ZOOTÉCNIA - CURAHUARA DE CARANGAS	3,2	26,1	3,8	31,4	7,0	57,4	1,0	8,6	0,8	6,6	1,8	15,2	2,2	17,8	1,2	9,6	3,3	27,4	12,1
INGENIERÍA AGROINDUSTRIAL-CARACOLLO	3,4	23,8	5,0	35,1	8,5	58,9	1,0	6,8	1,2	8,5	2,2	15,3	1,8	12,7	1,9	13,1	3,7	25,8	14,4
PROM. ALUMNO-ASIGNATURA EN LA FACULTAD	3,9	22,0	5,3	29,3	9,2	51,2	1,6	9,0	1,4	7,7	3,0	16,7	2,6	14,4	3,1	17,4	5,8	32,1	18,0

Incluye mesas de examen y Examen con tribunal II-2022



FIGURA 7



Fuente: Elaboración propia en base a datos Unidad de Kardex Estudiantil FCAN



Cuadro 95  
 FACULTAD DE CIENCIAS AGRARIAS Y NATURALES  
 PROMOCIÓN Y RETENCIÓN POR ASIGNATURA  
 DEPARTAMENTO: INGENIERÍA AGRONÓMICA  
 SEMESTRE II-2022

ASIGNATURA			ALUMNOS POR ASIGNATURA																		Total Alumnos Inscritos
			APROBADOS						REPROBADOS						ABANDONOS						
Nº	SIGLA	NOMBRE	Varones		Mujeres		Total		Varones		Mujeres		Total		Varones		Mujeres		Total		
			Nº	%	Nº	%	Nº	%	Nº	%	Nº	%	Nº	%	Nº	%	Nº	%	Nº	%	
PRIMER SEMESTRE																					
1	CBAS-1101	CALCULO I	4	9,1	8	18,2	12	27,3	8	18,2	1	2,3	9	20,5	15	34,1	8	18,2	23	52,3	44
2	CBAS-1102	QUIMICA GENERAL	2	5,3	2	5,3	4	10,5	16	42,1	7	18,4	23	60,5	6	15,8	5	13,2	11	28,9	38
3	CBAS-1103	MORFOLOGIA Y ANATOMIA VEGETAL	10	17,5	9	15,8	19	33,3	23	40,4	7	12,3	30	52,6	3	5,3	5	8,8	8	14,0	57
4	CBAS-1104	ANATOMIA ANIMAL	8	13,8	5	8,6	13	22,4	4	6,9	1	1,7	5	8,6	25	43,1	15	25,9	40	69,0	58
5	CBAS-1105	DIBUJO TECNICO	7	20,0	2	5,7	9	25,7	11	31,4	3	8,6	14	40,0	8	22,9	4	11,4	12	34,3	35
6	CBAS-1106	METODOLOGIA DE INVESTIGACION Y REDACCION TECNICA	3	10,3	5	17,2	8	27,6	11	37,9	2	6,9	13	44,8	6	20,7	2	6,9	8	27,6	29
TOTAL ALUMNOS EN EL PRIMER SEMESTRE			34		31		65		73		21		94		63		39		102		261
PROMEDIO ALUMNO-ASIGNATURA PRIMER SEMESTRE			5,7	13,0	5,2	11,9	10,8	24,9	12,2	28,0	3,5	8,0	15,7	36,0	10,5	24,1	6,5	14,9	17,0	39,1	43,5
SEGUNDO SEMESTRE																					
8	CBAS-2101	CALCULO II	7	29,2	6	25,0	13	54,2	5	20,8	3	12,5	8	33,3	2	8,3	1	4,2	3	12,5	24
9	CBAS-2102	FISICA GENERAL	8	24,2	12	36,4	20	60,6	4	12,1	1	3,0	5	15,2	2	6,1	6	18,2	8	24,2	33
10	CBAS-2103	QUIMICA ORGANICA	6	20,0	11	36,7	17	56,7	5	16,7	4	13,3	9	30,0	1	3,3	3	10,0	4	13,3	30
11	CBAS-2104	QUIMICA ANALITICA	8	25,0	8	25,0	16	50,0	5	15,6	1	3,1	6	18,8	5	15,6	5	15,6	10	31,3	32
12	CBAS-2105	SISTEMATICA VEGETAL	7	21,2	7	21,2	14	42,4	5	15,2	2	6,1	7	21,2	6	18,2	6	18,2	12	36,4	33
13	CBAS-2106	CLIMATOLOGIA	11	27,5	9	22,5	20	50,0	1	2,5	4	10,0	5	12,5	9	22,5	6	15,0	15	37,5	40
TOTAL ALUMNOS EN EL SEGUNDO SEMESTRE			47		53		100		25		15		40		25		27		52		192
PROMEDIO ALUMNO-ASIGNATURA SEGUNDO SEMESTRE			7,8	24,5	8,8	27,6	16,7	52,1	4,2	13,0	2,5	7,8	6,7	20,8	4,2	13,0	4,5	14,1	8,7	27,1	32,0
TERCER SEMESTRE																					
14	CBAS-3102	BIOQUIMICA	9	27,3	3	9,1	12	36,4	1	3,0	2	6,1	3	9,1	8	24,2	10	30,3	18	54,5	33
15	IAGR-3403	FISIOLOGIA VEGETAL	4	13,3	2	6,7	6	20,0	1	3,3	7	23,3	8	26,7	8	26,7	8	26,7	16	53,3	30
16	IAGR-3406	ENTOMOLOGIA	9	31,0	2	6,9	11	37,9	0	0,0	1	3,4	1	3,4	8	27,6	9	31,0	17	58,6	29
17	INGA-3201	TOPOGRAFIA	6	16,7	1	2,8	7	19,4	5	13,9	7	19,4	12	33,3	5	13,9	12	33,3	17	47,2	36
18	INGA-3205	EDAFOLOGIA	7	25,0	5	17,9	12	42,9	3	10,7	2	7,1	5	17,9	6	21,4	5	17,9	11	39,3	28
19	ZOOT-3504	ZOOTECNIA GENERAL	2	16,7	3	25,0	5	41,7	1	8,3	3	25,0	4	33,3	0	0,0	3	25,0	3	25,0	12
TOTAL ALUMNOS EN EL TERCER SEMESTRE			37		16		53		11		22		33		35		47		82		168
PROMEDIO ALUMNO-ASIGNATURA TERCER SEMESTRE			6,2	22,0	2,7	9,5	8,8	31,5	1,8	6,5	3,7	13,1	5,5	19,6	5,8	20,8	7,8	28,0	13,7	48,8	28,0
CUARTO SEMESTRE																					
20	CBAS-4104	ESTADISTICA	4	28,6	5	35,7	9	64,3	2	14,3	2	14,3	4	28,6	1	7,1	0	0,0	1	7,1	14
21	CBAS-4105	SIMULACION DE PROCESOS	5	20,8	9	37,5	14	58,3	0	0,0	0	0,0	0	0,0	5	20,8	5	20,8	10	41,7	24
22	IAGR-4401	GENETICA GENERAL	4	26,7	3	20,0	7	46,7	1	6,7	0	0,0	1	6,7	2	13,3	5	33,3	7	46,7	15
23	IAGR-4406	FITOPATOLOGIA	3	18,8	2	12,5	5	31,3	2	12,5	1	6,3	3	18,8	5	31,3	3	18,8	8	50,0	16
24	INGA-4202	MECANIZACION AGRICOLA	3	16,7	7	38,9	10	55,6	1	5,6	3	16,7	4	22,2	1	5,6	3	16,7	4	22,2	18
25	ZOOT-4503	NUTRICION ANIMAL	2	16,7	3	25,0	5	41,7	1	8,3	2	16,7	3	25,0	2	16,7	2	16,7	4	33,3	12
TOTAL ALUMNOS EN EL CUARTO SEMESTRE			21		29		50		7		8		15		16		18		34		99
PROMEDIO ALUMNO-ASIGNATURA CUARTO SEMESTRE			3,5	21,2	4,8	29,3	8,3	50,5	1,2	7,1	1,3	8,1	2,5	15,2	2,7	16,2	3,0	18,2	5,7	34,3	16,5

Continúa...

Cuadro 95  
 FACULTAD DE CIENCIAS AGRARIAS Y NATURALES  
 PROMOCIÓN Y RETENCIÓN POR ASIGNATURA  
 DEPARTAMENTO: INGENIERÍA AGRONÓMICA  
 SEMESTRE II-2022

ASIGNATURA			ALUMNOS POR ASIGNATURA																		Total Alumnos Inscritos
			APROBADOS						REPROBADOS						ABANDONOS						
Nº	SIGLA	NOMBRE	Varones		Mujeres		Total		Varones		Mujeres		Total		Varones		Mujeres		Total		
			Nº	%	Nº	%	Nº	%	Nº	%	Nº	%	Nº	%	Nº	%	Nº	%	Nº	%	
QUINTO SEMESTRE																					
26	INGA-5202	ECOLOGIA	9	27,3	10	30,3	19	57,6	3	9,1	4	12,1	7	21,2	1	3,0	6	18,2	7	21,2	33
27	INGA-5204	HIDRAULICA	9	19,1	5	10,6	14	29,8	8	17,0	4	8,5	12	25,5	10	21,3	11	23,4	21	44,7	47
28	INGA-5205	MANEJO Y CONSERVACION DE SUELOS	5	26,3	4	21,1	9	47,4	1	5,3	2	10,5	3	15,8	4	21,1	3	15,8	7	36,8	19
29	INGA-5206	FERTILIDAD Y FERTILIZANTES	6	37,5	3	18,8	9	56,3	0	0,0	2	12,5	2	12,5	2	12,5	3	18,8	5	31,3	16
30	PROT-5301	ECONOMIA	3	23,1	1	7,7	4	30,8	0	0,0	0	0,0	0	0,0	4	30,8	5	38,5	9	69,2	13
31	ZOOT-5503	SANIDAD ANIMAL	3	42,9	3	42,9	6	85,7	0	0,0	0	0,0	0	0,0	0	0,0	1	14,3	1	14,3	7
TOTAL ALUMNOS EN EL QUINTO SEMESTRE			35		26		61		12		12		24		21		29		50		135
PROMEDIO ALUMNO-ASIGNATURA QUINTO SEMESTRE			5,8	25,9	4,3	19,3	10,2	45,2	2,0	8,9	2,0	8,9	4,0	17,8	3,5	15,6	4,8	21,5	8,3	37,0	22,5
SEXTO SEMESTRE																					
32	IAGR-6401	CULTIVOS	4	25,0	11	68,8	15	93,8	0	0,0	1	6,3	1	6,3	0	0,0	0	0,0	0	0,0	16
33	IAGR-6403	PASTOS Y FORRAJES	6	28,6	7	33,3	13	61,9	2	9,5	1	4,8	3	14,3	1	4,8	4	19,0	5	23,8	21
34	IAGR-6404	HORTICULTURA Y FLORICULTURA	3	20,0	12	80,0	15	100	0	0,0	0	0,0	0	0,0	0	0,0	0	0,0	0	0,0	15
35	IAGR-6406	DISEÑOS DE INVESTIGACION	4	18,2	13	59,1	17	77,3	1	4,5	3	13,6	4	18,2	1	4,5	0	0,0	1	4,5	22
36	INGA-6205	RIEGOS Y DRENAJES	5	10,6	4	8,5	9	19,1	6	12,8	5	10,6	11	23,4	9	19,1	18	38,3	27	57,4	47
37	PROT-6302	ADMINISTRACION DE EMPRESAS	9	45,0	7	35,0	16	80,0	1	5,0	2	10,0	3	15,0	0	0,0	1	5,0	1	5,0	20
TOTAL ALUMNOS EN EL SEXTO SEMESTRE			31		54		85		10		12		22		11		23		34		141
PROMEDIO ALUMNO-ASIGNATURA SEXTO SEMESTRE			5,2	22,0	9,0	38,3	14,2	60,3	1,7	7,1	2,0	8,5	3,7	15,6	1,8	7,8	3,8	16,3	5,7	24,1	23,5
SEPTIMO SEMESTRE																					
38	IAGR-7405	MANEJO DE PRADERAS	3	33,3	3	33,3	6	66,7	1	11,1	1	11,1	2	22,2	0	0,0	1	11,1	1	11,1	9
39	IAGR-7406	FITOMEJORAMIENTO Y PRODUCCION DE SEMILLAS	2	33,3	3	50,0	5	83,3	1	16,7	0	0,0	1	16,7	0	0,0	0	0,0	0	0,0	6
40	INGA-7201	SISTEMA DE INFORMACION GEOGRAFICA Y TELEDETECCION	3	7,9	10	26,3	13	34,2	13	34,2	6	15,8	19	50,0	3	7,9	3	7,9	6	15,8	38
41	INGA-7205	HIDROLOGIA	2	40,0	3	60,0	5	100	0	0,0	0	0,0	0	0,0	0	0,0	0	0,0	0	0,0	5
42	INGA-7206	INFRAESTRUCTURA AGROPECUARIA	2	25,0	4	50,0	6	75,0	0	0,0	0	0,0	0	0,0	2	25,0	0	0,0	2	25,0	8
43	PROT-7301	PRODUCCION INTENSIVA II	0	0,0	1	50,0	1	50,0	0	0,0	1	50,0	1	50,0	0	0,0	0	0,0	0	0,0	2
44	PROT-7302	COMERCIALIZACION Y MERCADEO	10	41,7	9	37,5	19	79,2	1	4,2	2	8,3	3	12,5	0	0,0	2	8,3	2	8,3	24
45	PROT-7303	PROYECTOS DE INVERSION	4	13,3	9	30,0	13	43,3	1	3,3	6	20,0	7	23,3	4	13,3	6	20,0	10	33,3	30
46	PROT-7304	DESARROLLO AGRARIO Y EXTENSION	7	30,4	7	30,4	14	60,9	1	4,3	1	4,3	2	8,7	5	21,7	2	8,7	7	30,4	23
47	PROT-7305	AGRONEGOCIOS	1	14,3	2	28,6	3	42,9	0	0,0	1	14,3	1	14,3	1	14,3	2	28,6	3	42,9	7
48	ZOOT-7505	FARMACOLOGIA	0	0,0	0	0,0	0	0,0	0	0,0	1	100	1	100	0	0,0	0	0,0	0	0,0	1
49	ZOOT-7506	MEJORAMIENTO ANIMAL	1	100	0	0,0	1	100	0	0,0	0	0,0	0	0,0	0	0,0	0	0,0	0	0,0	1
TOTAL ALUMNOS EN EL SEPTIMO SEMESTRE			35		51		86		18		19		37		15		16		31		154
PROMEDIO ALUMNO-ASIGNATURA SEPTIMO SEMESTRE			2,9	22,7	4,3	33,1	7,2	55,8	1,5	11,7	1,6	12,3	3,1	24,0	1,3	9,7	1,3	10,4	2,6	20,1	12,8

Continúa...



Cuadro 95  
 FACULTAD DE CIENCIAS AGRARIAS Y NATURALES  
 PROMOCIÓN Y RETENCIÓN POR ASIGNATURA  
 DEPARTAMENTO: INGENIERÍA AGRONÓMICA  
 SEMESTRE II-2022

ASIGNATURA			ALUMNOS POR ASIGNATURA																		Total Alumnos Inscritos
			APROBADOS						REPROBADOS						ABANDONOS						
Nº	SIGLA	NOMBRE	Varones		Mujeres		Total		Varones		Mujeres		Total		Varones		Mujeres		Total		
			Nº	%	Nº	%	Nº	%	Nº	%	Nº	%	Nº	%	Nº	%	Nº	%	Nº	%	
OCTAVO SEMESTRE																					
50	IAGR-8401	DASONOMIA Y AGROFORESTERIA	4	50,0	2	25,0	6	75,0	0	0,0	1	12,5	1	12,5	0	0,0	1	12,5	1	12,5	8
51	IAGR-8402	CULTIVOS INDUSTRIALES Y GRANOS ANDINOS	4	80,0	0	0,0	4	80,0	0	0,0	0	0,0	0	0,0	0	0,0	1	20,0	1	20,0	5
52	IAGR-8403	TECNOLOGIA DE POSTCOSECHA	4	40,0	0	0,0	4	40,0	0	0,0	0	0,0	0	0,0	2	20,0	4	40,0	6	60,0	10
53	IAGR-8404	FRUTICULTURA	5	62,5	2	25,0	7	87,5	0	0,0	0	0,0	0	0,0	1	12,5	0	0,0	1	12,5	8
54	IAGR-8405	BIOTECNOLOGIA	4	44,4	4	44,4	8	88,9	0	0,0	0	0,0	0	0,0	1	11,1	0	0,0	1	11,1	9
55	IAGR-8406	ETNOBOTANICA Y PLANTAS MEDICINALES	3	42,9	1	14,3	4	57,1	0	0,0	0	0,0	0	0,0	2	28,6	1	14,3	3	42,9	7
56	INGA-8201	CAMBIO CLIMATICO Y DESERTIZACION DE TIERRAS	5	38,5	3	23,1	8	61,5	1	7,7	0	0,0	1	7,7	1	7,7	3	23,1	4	30,8	13
57	INGA-8202	GESTION AMBIENTAL	1	12,5	1	12,5	2	25,0	1	12,5	0	0,0	1	12,5	1	12,5	4	50,0	5	62,5	8
58	INGA-8203	DISEÑO Y MANEJO DE AMBIENTES CONTROLADOS	4	66,7	2	33,3	6	100	0	0,0	0	0,0	0	0,0	0	0,0	0	0,0	0	0,0	6
59	INGA-8204	AGUAS RESIDUALES	1	14,3	1	14,3	2	28,6	0	0,0	0	0,0	0	0,0	2	28,6	3	42,9	5	71,4	7
60	INGA-8205	MANEJO Y GESTION DE CUENCAS	3	42,9	3	42,9	6	85,7	0	0,0	1	14,3	1	14,3	0	0,0	0	0,0	0	0,0	7
61	INGA-8206	OBRA HIDRAULICAS	4	80,0	1	20,0	5	100	0	0,0	0	0,0	0	0,0	0	0,0	0	0,0	0	0,0	5
62	PROT-8301	PROYECTOS II	0	0,0	3	50,0	3	50,0	1	16,7	1	16,7	2	33,3	1	16,7	0	0,0	1	16,7	6
63	PROT-8302	COMERCIO EXTERIOR	2	50,0	1	25,0	3	75,0	1	25,0	0	0,0	1	25,0	0	0,0	0	0,0	0	0,0	4
64	PROT-8303	GESTION Y CONTROL DE CALIDAD	1	11,1	2	22,2	3	33,3	3	33,3	3	33,3	6	66,7	0	0,0	0	0,0	0	0,0	9
65	PROT-8304	PROCESOS DE AGROINDUSTRIA	1	16,7	1	16,7	2	33,3	2	33,3	1	16,7	3	50,0	0	0,0	1	16,7	1	16,7	6
66	PROT-8305	GESTION EMPRESARIAL	1	20,0	3	60,0	4	80,0	0	0,0	0	0,0	0	0,0	1	20,0	0	0,0	1	20,0	5
67	PROT-8306	CONTABILIDAD AGRARIA	1	33,3	1	33,3	2	66,7	0	0,0	0	0,0	0	0,0	1	33,3	0	0,0	1	33,3	3
68	ZOOT-8501	PRODUCCION DE PORCINOS	0	0,0	0	0,0	0	0,0	0	0,0	0	0,0	0	0,0	0	0,0	1	100	1	100	1
69	ZOOT-8502	PRODUCCION DE CAMELIDOS	2	66,7	0	0,0	2	66,7	0	0,0	0	0,0	0	0,0	0	0,0	1	33,3	1	33,3	3
70	ZOOT-8505	REPRODUCCION ANIMAL	3	75,0	1	25,0	4	100	0	0,0	0	0,0	0	0,0	0	0,0	0	0,0	0	0,0	4
71	ZOOT-8506	PRODUCCION DE CONEJOS Y CUYES	0	0,0	0	0,0	0	0,0	0	0,0	1	100	1	100	0	0,0	0	0,0	0	0,0	1
TOTAL ALUMNOS EN EL OCTAVO SEMESTRE			53		32		85		9		8		17		13		20		33		135
PROMEDIO ALUMNO-ASIGNATURA OCTAVO SEMESTRE			2,4	39,3	1,5	23,7	3,9	63,0	0,4	6,7	0,4	5,9	0,8	12,6	0,6	9,6	0,9	14,8	1,5	24,4	6,1
NOVENO SEMESTRE																					
72	SEMI-IAGR	SEMINARIO DE TITULACION FIT - FOR	4	50,0	1	12,5	5	62,5	1	12,5	0	0,0	1	12,5	0	0,0	2	25,0	2	25,0	8
73	SEMI-INGA	SEMINARIO DE TITULACION INGENIERIA AGRICOLA, RRNN Y MEDIO AMBIENTE	3	33,3	5	55,6	8	88,9	0	0,0	0	0,0	0	0,0	1	11,1	0	0,0	1	11,1	9
74	SEMI-PROT	SEMINARIO DE TITULACION DESARROLLO, PRODUCCION Y TIERRAS	1	50,0	1	50,0	2	100	0	0,0	0	0,0	0	0,0	0	0,0	0	0,0	0	0,0	2
75	SEMI-VZOT	SEMINARIO DE TITULACION MEDICINA VETERINARIA Y ZOOTECNIA	0	0,0	0	0,0	0	0,0	0	0,0	0	0,0	0	0,0	1	100	0	0,0	1	100	1
TOTAL ALUMNOS EN EL NOVENO SEMESTRE			8		7		15		1		0		1		2		2		4		20
PROMEDIO ALUMNO-ASIGNATURA NOVENO SEMESTRE			2,0	40,0	1,8	35,0	3,8	75,0	0,3	5,0	0,0	0,0	0,3	5,0	0,5	10,0	0,5	10,0	1,0	20,0	5,0
TOTAL ALUMNOS EN EL DEPARTAMENTO			301		299		600		166		117		283		201		221		422		1305
PROMEDIO ALUMNO-ASIGNATURA EN EL DEPARTAMENTO			4,1	23,1	4,0	22,9	8,1	46,0	2,2	12,7	1,6	9,0	3,8	21,7	2,7	15,4	3,0	16,9	5,7	32,3	17,6

Cuadro 96  
 FACULTAD DE CIENCIAS AGRARIAS Y NATURALES  
 PROMOCIÓN Y RETENCIÓN POR ASIGNATURA  
 CARRERA: INGENIERÍA EN PRODUCCIÓN  
 SEMESTRE II-2022

ASIGNATURA			ALUMNOS POR ASIGNATURA																		Total Alumnos Inscritos
			APROBADOS						REPROBADOS						ABANDONOS						
Nº	SIGLA	NOMBRE	Varones		Mujeres		Total		Varones		Mujeres		Total		Varones		Mujeres		Total		
			Nº	%	Nº	%	Nº	%	Nº	%	Nº	%	Nº	%	Nº	%	Nº	%	Nº	%	
PRIMER SEMESTRE																					
1	CBAS-1101	CALCULO I	3	15,0	7	35,0	10	50,0	3	15,0	0	0,0	3	15,0	3	15,0	4	20,0	7	35,0	20
2	CBAS-1102	QUIMICA GENERAL	2	10,0	3	15,0	5	25,0	6	30,0	3	15,0	9	45,0	0	0,0	6	30,0	6	30,0	20
3	CBAS-1103	MORFOLOGIA Y ANATOMIA VEGETAL	2	7,4	3	11,1	5	18,5	6	22,2	3	11,1	9	33,3	5	18,5	8	29,6	13	48,1	27
4	CBAS-1104	ANATOMIA ANIMAL	1	14,3	1	14,3	2	28,6	0	0,0	0	0,0	0	0,0	4	57,1	1	14,3	5	71,4	7
5	CBAS-1105	DIBUJO TECNICO	2	8,3	5	20,8	7	29,2	5	20,8	0	0,0	5	20,8	5	20,8	7	29,2	12	50,0	24
6	CBAS-1106	METODOLOGIA DE INVESTIGACION Y REDACCION TECN	2	9,5	6	28,6	8	38,1	5	23,8	2	9,5	7	33,3	3	14,3	3	14,3	6	28,6	21
7	PROT-1304	INTRODUCCION A LA INGENIERIA DE PRODUCCION	3	12,0	10	40,0	13	52,0	3	12,0	1	4,0	4	16,0	4	16,0	4	16,0	8	32,0	25
TOTAL ALUMNOS EN EL PRIMER SEMESTRE			15		35		50		28		9		37		24		33		57		144
PROMEDIO ALUMNO-ASIGNATURA PRIMER SEMESTRE			2,1	10,4	5,0	24,3	7,1	34,7	4,0	19,4	1,3	6,3	5,3	25,7	3,4	16,7	4,7	22,9	8,1	39,6	20,6
SEGUNDO SEMESTRE																					
8	CBAS-2101	CALCULO II	3	17,6	5	29,4	8	47,1	2	11,8	0	0,0	2	11,8	3	17,6	4	23,5	7	41,2	17
9	CBAS-2102	FISICA GENERAL	5	35,7	4	28,6	9	64,3	1	7,1	1	7,1	2	14,3	0	0,0	3	21,4	3	21,4	14
10	CBAS-2103	QUIMICA ORGANICA	2	15,4	5	38,5	7	53,8	2	15,4	1	7,7	3	23,1	2	15,4	1	7,7	3	23,1	13
11	CBAS-2104	QUIMICA ANALITICA	3	30,0	2	20,0	5	50,0	0	0,0	0	0,0	0	0,0	1	10,0	4	40,0	5	50,0	10
12	PROT-2306	PRODUCCION INTENSIVA I	4	44,4	4	44,4	8	88,9	0	0,0	1	11,1	1	11,1	0	0,0	0	0,0	0	0,0	9
TOTAL ALUMNOS EN EL SEGUNDO SEMESTRE			17		20		37		5		3		8		6		12		18		63
PROMEDIO ALUMNO-ASIGNATURA SEGUNDO SEMESTRE			3,4	27,0	4,0	31,7	7,4	58,7	1,0	7,9	0,6	4,8	1,6	12,7	1,2	9,5	2,4	19,0	3,6	28,6	12,6
TERCER SEMESTRE																					
13	CBAS-3101	ECUACIONES DIFERENCIALES	5	35,7	2	14,3	7	50,0	1	7,1	1	7,1	2	14,3	3	21,4	2	14,3	5	35,7	14
14	CBAS-3102	BIOQUIMICA	1	14,3	1	14,3	2	28,6	2	28,6	0	0,0	2	28,6	1	14,3	2	28,6	3	42,9	7
15	IAGR-3403	FISIOLOGIA VEGETAL	0	0,0	1	10,0	1	10,0	3	30,0	2	20,0	5	50,0	2	20,0	2	20,0	4	40,0	10
16	PROT-3305	BALANCE DE MASA Y ENERGIA	2	50,0	0	0,0	2	50,0	1	25,0	1	25,0	2	50,0	0	0,0	0	0,0	0	0,0	4
17	PROT-3306	INSTRUMENTACION Y CONTROL AUTOMATICO	3	37,5	2	25,0	5	62,5	1	12,5	1	12,5	2	25,0	0	0,0	1	12,5	1	12,5	8
18	ZOOT-3504	ZOOTECNIA GENERAL	2	25,0	1	12,5	3	37,5	0	0,0	1	12,5	1	12,5	2	25,0	2	25,0	4	50,0	8
TOTAL ALUMNOS EN EL TERCER SEMESTRE			13		7		20		8		6		14		8		9		17		51
PROMEDIO ALUMNO-ASIGNATURA TERCER SEMESTRE			2,2	25,5	1,2	13,7	3,3	39,2	1,3	15,7	1,0	11,8	2,3	27,5	1,3	15,7	1,5	17,6	2,8	33,3	8,5
CUARTO SEMESTRE																					
19	CBAS-4104	ESTADISTICA	0	0,0	2	20,0	2	20,0	3	30,0	1	10,0	4	40,0	2	20,0	2	20,0	4	40,0	10
20	CBAS-4105	SIMULACION DE PROCESOS	1	9,1	5	45,5	6	54,5	0	0,0	0	0,0	0	0,0	3	27,3	2	18,2	5	45,5	11
21	CBAS-4107	MICROBIOLOGIA	4	40,0	4	40,0	8	80,0	0	0,0	0	0,0	0	0,0	1	10,0	1	10,0	2	20,0	10
22	INGA-4206	TERMODINAMICA	0	0,0	2	40,0	2	40,0	1	20,0	1	20,0	2	40,0	0	0,0	1	20,0	1	20,0	5
23	PROT-4302	PROCESOS DE PRODUCCION I	3	37,5	5	62,5	8	100	0	0,0	0	0,0	0	0,0	0	0,0	0	0,0	0	0,0	8
24	PROT-4303	DISEÑO DE PLANTAS DE PRODUCCION	3	30,0	4	40,0	7	70,0	2	20,0	1	10,0	3	30,0	0	0,0	0	0,0	0	0,0	10
TOTAL ALUMNOS EN EL CUARTO SEMESTRE			11		22		33		6		3		9		6		6		12		54
PROMEDIO ALUMNO-ASIGNATURA CUARTO SEMESTRE			1,8	20,4	3,7	40,7	5,5	61,1	1,0	11,1	0,5	5,6	1,5	16,7	1,0	11,1	1,0	11,1	2,0	22,2	9,0
QUINTO SEMESTRE																					
25	INGA-5202	ECOLOGIA	1	11,1	2	22,2	3	33,3	1	11,1	0	0,0	1	11,1	2	22,2	3	33,3	5	55,6	9

Continua...

Cuadro 96  
 FACULTAD DE CIENCIAS AGRARIAS Y NATURALES  
 PROMOCIÓN Y RETENCIÓN POR ASIGNATURA  
 CARRERA: INGENIERÍA EN PRODUCCIÓN  
 SEMESTRE II-2022

ASIGNATURA			ALUMNOS POR ASIGNATURA																		Total Alumnos Inscritos
			APROBADOS						REPROBADOS						ABANDONOS						
Nº	SIGLA	NOMBRE	Varones		Mujeres		Total		Varones		Mujeres		Total		Varones		Mujeres		Total		
			Nº	%	Nº	%	Nº	%	Nº	%	Nº	%	Nº	%	Nº	%	Nº	%	Nº	%	
26	INGA-5206	FERTILIDAD Y FERTILIZANTES	0	0,0	3	37,5	3	37,5	1	12,5	1	12,5	2	25,0	1	12,5	2	25,0	3	37,5	8
27	PROT-5301	ECONOMIA	1	20,0	1	20,0	2	40,0	0	0,0	0	0,0	0	0,0	0	0,0	3	60,0	3	60,0	5
28	PROT-5303	PROCESOS DE PRODUCCION II	3	37,5	5	62,5	8	100	0	0,0	0	0,0	0	0,0	0	0,0	0	0,0	0	0,0	8
29	PROT-5304	OPERACIONES DE PRODUCCION	1	16,7	3	50,0	4	66,7	0	0,0	0	0,0	0	0,0	0	0,0	2	33,3	2	33,3	6
30	PROT-5305	PROCESOS DE PRODUCCION III	1	16,7	4	66,7	5	83,3	0	0,0	0	0,0	0	0,0	0	0,0	1	16,7	1	16,7	6
31	ZOOT-5505	PRODUCCION AVICOLA	2	40,0	2	40,0	4	80,0	0	0,0	0	0,0	0	0,0	0	0,0	1	20,0	1	20,0	5
TOTAL ALUMNOS EN EL QUINTO SEMESTRE			9		20		29		2		1		3		3		12		15		47
PROMEDIO ALUMNO-ASIGNATURA QUINTO SEMESTRE			1,3	19,1	2,9	42,6	4,1	61,7	0,3	4,3	0,1	2,1	0,4	6,4	0,4	6,4	1,7	25,5	2,1	31,9	6,7
SEXTO SEMESTRE																					
32	IAGR-6404	HORTICULTURA Y FLORICULTURA	1	25,0	3	75,0	4	100	0	0,0	0	0,0	0	0,0	0	0,0	0	0,0	0	0,0	4
33	IAGR-6406	DISEÑOS DE INVESTIGACION	3	60,0	2	40,0	5	100	0	0,0	0	0,0	0	0,0	0	0,0	0	0,0	0	0,0	5
34	PROT-6302	ADMINISTRACION DE EMPRESAS	1	33,3	2	66,7	3	100	0	0,0	0	0,0	0	0,0	0	0,0	0	0,0	0	0,0	3
TOTAL ALUMNOS EN EL SEXTO SEMESTRE			5		7		12		0		0		0		0		0		0		12
PROMEDIO ALUMNO-ASIGNATURA SEXTO SEMESTRE			1,7	41,7	2,3	58,3	4,0	100	0,0	0,0	0,0	0,0	0,0	0,0	0,0	0,0	0,0	0,0	0,0	0,0	4,0
SÉPTIMO SEMESTRE																					
35	PROT-7301	PRODUCCION INTENSIVA II	2	50,0	2	50,0	4	100	0	0,0	0	0,0	0	0,0	0	0,0	0	0,0	0	0,0	4
36	PROT-7302	COMERCIALIZACION Y MERCADERO	1	25,0	1	25,0	2	50,0	0	0,0	1	25,0	1	25,0	0	0,0	1	25,0	1	25,0	4
37	PROT-7303	PROYECTOS DE INVERSION	2	33,3	3	50,0	5	83,3	0	0,0	0	0,0	0	0,0	1	16,7	0	0,0	1	16,7	6
38	PROT-7304	DESARROLLO AGRARIO Y EXTENSION	3	50,0	2	33,3	5	83,3	0	0,0	1	16,7	1	16,7	0	0,0	0	0,0	0	0,0	6
39	PROT-7305	AGRONEGOCIOS	1	50,0	0	0,0	1	50,0	0	0,0	0	0,0	0	0,0	0	0,0	1	50,0	1	50,0	2
40	PROT-7306	PROCESOS DE PRODUCCION IV	1	16,7	4	66,7	5	83,3	0	0,0	0	0,0	0	0,0	0	0,0	1	16,7	1	16,7	6
TOTAL ALUMNOS EN EL SÉPTIMO SEMESTRE			10		12		22		0		2		2		1		3		4		28
PROMEDIO ALUMNO-ASIGNATURA SÉPTIMO SEMESTRE			1,7	35,7	2,0	42,9	3,7	78,6	0,0	0,0	0,3	7,1	0,3	7,1	0,2	3,6	0,5	10,7	0,7	14,3	4,7
OCTAVO SEMESTRE																					
41	IAGR-8403	TECNOLOGIA DE POSTCOSECHA	0	0,0	1	33,3	1	33,3	0	0,0	0	0,0	0	0,0	2	66,7	0	0,0	2	66,7	3
42	INGA-8204	AGUAS RESIDUALES	0	0,0	1	33,3	1	33,3	1	33,3	0	0,0	1	33,3	0	0,0	1	33,3	1	33,3	3
43	PROT-8301	PROYECTOS II	0	0,0	1	50,0	1	50,0	0	0,0	0	0,0	0	0,0	1	50,0	0	0,0	1	50,0	2
44	PROT-8302	COMERCIO EXTERIOR	1	25,0	3	75,0	4	100	0	0,0	0	0,0	0	0,0	0	0,0	0	0,0	0	0,0	4
45	PROT-8303	GESTION Y CONTROL DE CALIDAD	0	0,0	2	50,0	2	50,0	1	25,0	0	0,0	1	25,0	1	25,0	0	0,0	1	25,0	4
46	PROT-8304	PROCESOS DE AGROINDUSTRIA	1	16,7	1	16,7	2	33,3	0	0,0	0	0,0	0	0,0	3	50,0	1	16,7	4	66,7	6
47	PROT-8305	GESTION EMPRESARIAL	2	40,0	2	40,0	4	80,0	0	0,0	0	0,0	0	0,0	1	20,0	0	0,0	1	20,0	5
48	PROT-8306	CONTABILIDAD AGRARIA	0	0,0	2	100	2	100	0	0,0	0	0,0	0	0,0	0	0,0	0	0,0	0	0,0	2
TOTAL ALUMNOS EN EL OCTAVO SEMESTRE			4		13		17		2		0		2		8		2		10		29
PROMEDIO ALUMNO-ASIGNATURA OCTAVO SEMESTRE			0,5	13,8	1,6	44,8	2,1	58,6	0,3	6,9	0,0	0,0	0,3	6,9	1,0	27,6	0,3	6,9	1,3	34,5	3,6
NOVENO SEMESTRE																					
49	SEMI-PROT	SEMINARIO DE TITULACION DESARROLLO, PRODUCCION	1	100	0	0,0	1	100	0	0,0	0	0,0	0	0,0	0	0,0	0	0,0	0	0,0	1
TOTAL ALUMNOS EN EL NOVENO SEMESTRE			1		0		1		0		0		0		0		0		0		1
PROMEDIO ALUMNO-ASIGNATURA NOVENO SEMESTRE			1,0	100	0,0	0,0	1,0	100	0,0	0,0	0,0	0,0	0,0	0,0	0,0	0,0	0,0	0,0	0,0	0,0	1,0
TOTAL ALUMNOS EN EL DEPARTAMENTO			85		136		221		51		24		75		56		77		133		429
PROMEDIO ALUMNO-ASIGNATURA EN EL DEPARTAMENTO			1,7	19,8	2,8	31,7	4,5	51,5	1,0	11,9	0,5	5,6	1,5	17,5	1,1	13,1	1,6	17,9	2,7	31,0	8,8

Cuadro 97  
 FACULTAD DE CIENCIAS AGRARIAS Y NATURALES  
 PROMOCIÓN Y RETENCIÓN POR ASIGNATURA  
 CARRERA: INGENIERÍA EN RECURSOS NATURALES Y MEDIO AMBIENTE  
 SEMESTRE II-2022

ASIGNATURA			ALUMNOS POR ASIGNATURA																		Total Alumnos Inscritos	
			APROBADOS						REPROBADOS						ABANDONOS							
			Varones		Mujeres		Total		Varones		Mujeres		Total		Varones		Mujeres		Total			
Nº	SIGLA	NOMBRE		Nº	%	Nº	%	Nº	%	Nº	%	Nº	%	Nº	%	Nº	%	Nº	%			
PRIMER SEMESTRE																						
1	CBAS-1101	CALCULO I		3	8,8	2	5,9	5	14,7	2	5,9	3	8,8	5	14,7	10	29,4	14	41,2	24	70,6	34
2	CBAS-1102	QUIMICA GENERAL		5	20,0	2	8,0	7	28,0	1	4,0	1	4,0	2	8,0	5	20,0	11	44,0	16	64,0	25
3	CBAS-1103	MORFOLOGIA Y ANATOMIA VEGETAL		8	20,0	7	17,5	15	37,5	8	20,0	8	20,0	16	40,0	3	7,5	6	15,0	9	22,5	40
4	CBAS-1104	ANATOMIA ANIMAL		5	14,7	3	8,8	8	23,5	2	5,9	3	8,8	5	14,7	8	23,5	13	38,2	21	61,8	34
5	CBAS-1105	DIBUJO TECNICO		6	25,0	4	16,7	10	41,7	1	4,2	3	12,5	4	16,7	5	20,8	5	20,8	10	41,7	24
6	CBAS-1106	METODOLOGIA DE INVESTIGACION Y REDACCION TECNICA		7	33,3	8	38,1	15	71,4	1	4,8	1	4,8	2	9,5	2	9,5	2	9,5	4	19,0	21
7	CBAS-1107	BIOLOGIA GENERAL		5	38,5	5	38,5	10	76,9	1	7,7	2	15,4	3	23,1	0	0,0	0	0,0	0	0,0	13
TOTAL ALUMNOS EN EL PRIMER SEMESTRE				39		31		70		16		21		37		33		51		84		191
PROMEDIO ALUMNO-ASIGNATURA PRIMER SEMESTRE				5,6	20,4	4,4	16,2	10,0	36,6	2,3	8,4	3,0	11,0	5,3	19,4	4,7	17,3	7,3	26,7	12,0	44,0	27,3
SEGUNDO SEMESTRE																						
8	CBAS-2101	CALCULO II		4	22,2	4	22,2	8	44,4	2	11,1	2	11,1	4	22,2	4	22,2	2	11,1	6	33,3	18
9	CBAS-2102	FISICA GENERAL		2	15,4	3	23,1	5	38,5	4	30,8	1	7,7	5	38,5	2	15,4	1	7,7	3	23,1	13
10	CBAS-2103	QUIMICA ORGANICA		1	5,3	5	26,3	6	31,6	3	15,8	1	5,3	4	21,1	4	21,1	5	26,3	9	47,4	19
11	CBAS-2104	QUIMICA ANALITICA		3	16,7	7	38,9	10	55,6	1	5,6	0	0,0	1	5,6	4	22,2	3	16,7	7	38,9	18
12	CBAS-2106	CLIMATOLOGIA		2	9,1	4	18,2	6	27,3	2	9,1	1	4,5	3	13,6	8	36,4	5	22,7	13	59,1	22
TOTAL ALUMNOS EN EL SEGUNDO SEMESTRE				12		23		35		12		5		17		22		16		38		90
PROMEDIO ALUMNO-ASIGNATURA SEGUNDO SEMESTRE				2,4	13,3	4,6	25,6	7,0	38,9	2,4	13,3	1,0	5,6	3,4	18,9	4,4	24,4	3,2	17,8	7,6	42,2	18,0
TERCER SEMESTRE																						
13	CBAS-3101	ECUACIONES DIFERENCIALES		5	25,0	5	25,0	10	50,0	0	0,0	3	15,0	3	15,0	4	20,0	3	15,0	7	35,0	20
14	CBAS-3102	BIOQUIMICA		3	18,8	5	31,3	8	50,0	1	6,3	1	6,3	2	12,5	2	12,5	4	25,0	6	37,5	16
15	IAGR-3403	FISIOLOGIA VEGETAL		2	13,3	4	26,7	6	40,0	2	13,3	1	6,7	3	20,0	3	20,0	3	20,0	6	40,0	15
16	INGA-3201	TOPOGRAFIA		2	10,5	1	5,3	3	15,8	3	15,8	1	5,3	4	21,1	5	26,3	7	36,8	12	63,2	19
17	INGA-3205	EDAFOLOGIA		1	6,3	5	31,3	6	37,5	1	6,3	0	0,0	1	6,3	4	25,0	5	31,3	9	56,3	16
18	INGA-3206	GEOLOGIA Y GEOGRAFIA FISICA		3	30,0	5	50,0	8	80,0	1	10,0	0	0,0	1	10,0	1	10,0	0	0,0	1	10,0	10
19	PROT-3305	BALANCE DE MASA Y ENERGIA		1	16,7	4	66,7	5	83,3	1	16,7	0	0,0	1	16,7	0	0,0	0	0,0	0	0,0	6
TOTAL ALUMNOS EN EL TERCER SEMESTRE				17		29		46		9		6		15		19		22		41		102
PROMEDIO ALUMNO-ASIGNATURA TERCER SEMESTRE				2,4	16,7	4,1	28,4	6,6	45,1	1,3	8,8	0,9	5,9	2,1	14,7	2,7	18,6	3,1	21,6	5,9	40,2	14,6
CUARTO SEMESTRE																						
20	CBAS-4104	ESTADISTICA		2	16,7	5	41,7	7	58,3	0	0,0	0	0,0	0	0,0	2	16,7	3	25,0	5	41,7	12
21	CBAS-4105	SIMULACION DE PROCESOS		6	40,0	4	26,7	10	66,7	0	0,0	1	6,7	1	6,7	0	0,0	4	26,7	4	26,7	15
22	CBAS-4107	MICROBIOLOGIA		0	0,0	5	83,3	5	83,3	0	0,0	0	0,0	0	0,0	0	0,0	1	16,7	1	16,7	6
23	INGA-4206	TERMODINAMICA		2	15,4	3	23,1	5	38,5	1	7,7	0	0,0	1	7,7	2	15,4	5	38,5	7	53,8	13
TOTAL ALUMNOS EN EL CUARTO SEMESTRE				10		17		27		1		1		2		4		13		17		46
PROMEDIO ALUMNO-ASIGNATURA CUARTO SEMESTRE				2,5	21,7	4,3	37,0	6,8	58,7	0,3	2,2	0,3	2,2	0,5	4,3	1,0	8,7	3,3	28,3	4,3	37,0	11,5

Continua...

Cuadro 97  
 FACULTAD DE CIENCIAS AGRARIAS Y NATURALES  
 PROMOCIÓN Y RETENCIÓN POR ASIGNATURA  
 CARRERA: INGENIERÍA EN RECURSOS NATURALES Y MEDIO AMBIENTE  
 SEMESTRE II-2022

ASIGNATURA			ALUMNOS POR ASIGNATURA																		Total Alumnos Inscritos
			APROBADOS						REPROBADOS						ABANDONOS						
			Varones		Mujeres		Total		Varones		Mujeres		Total		Varones		Mujeres		Total		
Nº	%	Nº	%	Nº	%	Nº	%	Nº	%	Nº	%	Nº	%	Nº	%	Nº	%	Nº	%		
QUINTO SEMESTRE																					
24	INGA-5202	ECOLOGIA	2	20,0	3	30,0	5	50,0	0	0,0	0	0,0	0	0,0	0	0,0	5	50,0	5	50,0	10
25	INGA-5204	HIDRAULICA	0	0,0	1	14,3	1	14,3	0	0,0	0	0,0	0	0,0	1	14,3	5	71	6	85,7	7
26	INGA-5205	MANEJO Y CONSERVACION DE SUELOS	6	54,5	4	36,4	10	90,9	0	0,0	1	9,1	1	9,1	0	0,0	0	0,0	0	0,0	11
27	INGA-5206	FERTILIDAD Y FERTILIZANTES	4	36,4	3	27,3	7	63,6	0	0,0	0	0,0	0	0,0	1	9,1	3	27,3	4	36,4	11
28	INGA-5207	CONTAMINACION ATMOSFERICA	0	0,0	4	36,4	4	36,4	3	27,3	1	9,1	4	36,4	2	18,2	1	9,1	3	27,3	11
29	PROT-5301	ECONOMIA	3	30,0	2	20,0	5	50,0	0	0,0	0	0,0	0	0,0	2	20,0	3	30,0	5	50,0	10
TOTAL ALUMNOS EN EL QUINTO SEMESTRE			15		17		32		3		2		5		6		17		23		60
PROMEDIO ALUMNO-ASIGNATURA QUINTO SEMESTRE			2,5	25,0	2,8	28,3	5,3	53,3	0,5	5,0	0,3	3,3	0,8	8,3	1,0	10,0	2,8	28,3	3,8	38,3	10,0
SEXTO SEMESTRE																					
30	IAGR-6406	DISEÑOS DE INVESTIGACION	1	50,0	1	50,0	2	100	0	0,0	0	0,0	0	0,0	0	0,0	0	0,0	0	0,0	2
31	IFOR-6407	DASOMETRIA Y EVALUACION FORESTAL	1	33,3	2	66,7	3	100	0	0,0	0	0,0	0	0,0	0	0,0	0	0,0	0	0,0	3
32	INGA-6202	EVALUACION DE IMPACTOS AMBIENTALES	0	0,0	5	100	5	100	0	0,0	0	0,0	0	0,0	0	0,0	0	0,0	0	0,0	5
33	INGA-6205	RIEGOS Y DRENAJES	1	8,3	4	33,3	5	41,7	1	8,3	0	0,0	1	8,3	2	16,7	4	33,3	6	50,0	12
34	INGA-6207	ECONOMIA AMBIENTAL Y RRNN	1	20,0	4	80,0	5	100	0	0,0	0	0,0	0	0,0	0	0,0	0	0,0	0	0,0	5
TOTAL ALUMNOS EN EL SEXTO SEMESTRE			4		16		20		1		0		1		2		4		6		27
PROMEDIO ALUMNO-ASIGNATURA SEXTO SEMESTRE			0,8	14,8	3,2	59,3	4,0	74,1	0,2	3,7	0,0	0,0	0,2	3,7	0,4	7,4	0,8	14,8	1,2	22,2	5,4
SÉPTIMO SEMESTRE																					
35	IAGR-7405	MANEJO DE PRADERAS	4	44,4	2	22,2	6	66,7	0	0,0	0	0,0	0	0,0	2	22,2	1	11,1	3	33,3	9
36	INGA-7201	SISTEMA DE INFORMACION GEOGRAFICA Y TELEDETEC	1	12,5	4	50,0	5	62,5	0	0,0	0	0,0	0	0,0	2	25,0	1	12,5	3	37,5	8
37	INGA-7204	ECOTOXICOLOGIA	4	66,7	2	33,3	6	100	0	0,0	0	0,0	0	0,0	0	0,0	0	0,0	0	0,0	6
38	INGA-7205	HIDROLOGIA	2	28,6	5	71,4	7	100	0	0,0	0	0,0	0	0,0	0	0,0	0	0,0	0	0,0	7
39	PROT-7303	PROYECTOS DE INVERSION	2	33,3	1	16,7	3	50,0	1	16,7	0	0,0	1	16,7	2	33,3	0	0,0	2	33,3	6
40	ZOOT-7501	MANEJO DE FAUNA SILVESTRE	4	44,4	5	55,6	9	100	0	0,0	0	0,0	0	0,0	0	0,0	0	0,0	0	0,0	9
TOTAL ALUMNOS EN EL SÉPTIMO SEMESTRE			17		19		36		1		0		1		6		2		8		45
PROMEDIO ALUMNO-ASIGNATURA SÉPTIMO SEMESTRE			2,8	37,8	3,2	42,2	6,0	80,0	0,2	2,2	0,0	0,0	0,2	2,2	1,0	13,3	0,3	4,4	1,3	17,8	7,5
OCTAVO SEMESTRE																					
41	INGA-8201	CAMBIO CLIMATICO Y DESERTIZACION DE TIERRAS	3	42,9	3	42,9	6	85,7	0	0,0	0	0,0	0	0,0	1	14,3	0	0,0	1	14,3	7
42	INGA-8202	GESTION AMBIENTAL	1	16,7	1	16,7	2	33,3	2	33,3	0	0,0	2	33,3	1	16,7	1	16,7	2	33,3	6
43	INGA-8204	AGUAS RESIDUALES	0	0,0	4	66,7	4	66,7	0	0,0	0	0,0	0	0,0	2	33,3	0	0,0	2	33,3	6
44	INGA-8205	MANEJO Y GESTION DE CUENCAS	3	60,0	2	40,0	5	100	0	0,0	0	0,0	0	0,0	0	0,0	0	0,0	0	0,0	5
45	INGA-8207	GESTION DE RESIDUOS SOLIDOS	3	42,9	4	57,1	7	100	0	0,0	0	0,0	0	0,0	0	0,0	0	0,0	0	0,0	7
46	INGA-8208	MANEJO DE AREAS PROTEGIDAS Y SERVICIOS ECOLOGI	3	60,0	1	20,0	4	80,0	0	0,0	0	0,0	0	0,0	1	20,0	0	0,0	1	20,0	5
47	INGA-8209	GESTION DE RIESGOS Y DESASTRES NATURALES	3	37,5	3	37,5	6	75,0	1	12,5	0	0,0	1	12,5	1	12,5	0	0,0	1	12,5	8
48	INGA-8210	ORDENAMIENTO TERRITORIAL	1	20,0	1	20,0	2	40,0	0	0,0	0	0,0	0	0,0	2	40,0	1	20,0	3	60,0	5
TOTAL ALUMNOS EN EL OCTAVO SEMESTRE			17		19		36		3		0		3		8		2		10		49
PROMEDIO ALUMNO-ASIGNATURA OCTAVO SEMESTRE			2,1	34,7	2,4	38,8	4,5	73,5	0,4	6,1	0,0	0,0	0,4	6,1	1,0	16,3	0,3	4,1	1,3	20,4	6,1
NOVENO SEMESTRE																					
49	SEMI-INGA	SEMINARIO DE TITULACION INGENIERIA AGRICOLA, RR	3	50,0	2	33,3	5	83,3	1	16,7	0	0,0	1	16,7	0	0,0	0	0,0	0	0,0	6
TOTAL ALUMNOS EN EL NOVENO SEMESTRE			3		2		5		1		0		1		0		0		0		6
PROMEDIO ALUMNO-ASIGNATURA NOVENO SEMESTRE			3,0	50,0	2,0	33,3	5,0	83,3	1,0	16,7	0,0	0,0	1,0	16,7	0,0	0,0	0,0	0,0	0,0	0,0	6,0
TOTAL ALUMNOS EN EL DEPARTAMENTO			134		173		307		47		35		82		100		127		227		616
PROMEDIO ALUMNO-ASIGNATURA EN EL DEPARTAMENTO			2,4	21,8	3,3	28,1	5,6	49,8	0,6	7,6	0,3	5,7	0,9	13,3	1,3	16,2	1,6	20,6	2,8	36,9	9,4

Cuadro 98  
 FACULTAD DE CIENCIAS AGRARIAS Y NATURALES  
 PROMOCIÓN Y RETENCIÓN POR ASIGNATURA  
 CARRERA: INGENIERÍA FORESTAL  
 SEMESTRE II-2022

ASIGNATURA			ALUMNOS POR ASIGNATURA																		Total Alumnos Inscritos	
			APROBADOS						REPROBADOS						ABANDONOS							
			Varones		Mujeres		Total		Varones		Mujeres		Total		Varones		Mujeres		Total			
Nº	SIGLA	NOMBRE		Nº	%	Nº	%	Nº	%	Nº	%	Nº	%	Nº	%	Nº	%	Nº	%			
PRIMER SEMESTRE																						
1	CBAS-1101	CALCULO I		3	23,1	0	0,0	3	23,1	3	23,1	3	23,1	6	46,2	0	0,0	4	30,8	4	30,8	13
2	CBAS-1102	QUIMICA GENERAL		1	9,1	0	0,0	1	9,1	2	18,2	3	27,3	5	45,5	1	9,1	4	36,4	5	45,5	11
3	CBAS-1103	MORFOLOGIA Y ANATOMIA VEGETAL		2	18,2	2	18,2	4	36,4	3	27,3	3	27,3	6	54,5	0	0,0	1	9,1	1	9,1	11
4	CBAS-1106	METODOLOGIA DE INVESTIGACION Y REDACCION TECN		1	9,1	3	27,3	4	36,4	3	27,3	3	27,3	6	54,5	0	0,0	1	9,1	1	9,1	11
5	CBAS-1107	BIOLOGIA GENERAL		2	22,2	1	11,1	3	33,3	3	33,3	3	33,3	6	66,7	0	0,0	0	0,0	0	0,0	9
6	IFOR-1401	GEOBOTANICA		3	37,5	1	12,5	4	50,0	1	12,5	3	37,5	4	50,0	0	0,0	0	0,0	0	0,0	8
TOTAL ALUMNOS EN EL PRIMER SEMESTRE				12		7		19		15		18		33		1		10		11		63
PROMEDIO ALUMNO-ASIGNATURA PRIMER SEMESTRE				2,0	19,0	1,2	11,1	3,2	30,2	2,5	23,8	3,0	28,6	5,5	52,4	0,2	1,6	1,7	15,9	1,8	17,5	10,5
SEGUNDO SEMESTRE																						
7	CBAS-2101	CALCULO II		1	14,3	2	28,6	3	42,9	1	14,3	1	14,3	2	28,6	1	14,3	1	14,3	2	28,6	7
8	CBAS-2102	FISICA GENERAL		2	66,7	0	0,0	2	66,7	0	0,0	0	0,0	0	0,0	0	0,0	1	33,3	1	33,3	3
9	CBAS-2103	QUIMICA ORGANICA		1	33,3	0	0,0	1	33,3	1	33,3	0	0,0	1	33,3	0	0,0	1	33,3	1	33,3	3
10	CBAS-2104	QUIMICA ANALITICA		0	0,0	3	60,0	3	60,0	0	0,0	1	20,0	1	20,0	1	20,0	0	0,0	1	20,0	5
11	CBAS-2105	SISTEMATICA VEGETAL		0	0,0	0	0,0	0	0,0	0	0,0	0	0,0	0	0,0	0	0,0	2	100	2	100	2
12	CBAS-2106	CLIMATOLOGIA		0	0,0	1	25,0	1	25,0	0	0,0	2	50,0	2	50,0	1	25,0	0	0,0	1	25,0	4
13	IFOR-2401	DENDROLOGIA		2	28,6	2	28,6	4	57,1	0	0,0	0	0,0	0	0,0	0	0,0	3	42,9	3	42,9	7
TOTAL ALUMNOS EN EL SEGUNDO SEMESTRE				6		8		14		2		4		6		3		8		11		31
PROMEDIO ALUMNO-ASIGNATURA SEGUNDO SEMESTRE				0,9	19,4	1,1	25,8	2,0	45,2	0,3	6,5	0,6	12,9	0,9	19,4	0,4	9,7	1,1	25,8	1,6	35,5	4,4
TERCER SEMESTRE																						
14	CBAS-3101	ECUACIONES DIFERENCIALES		4	50,0	2	25,0	6	75,0	1	12,5	1	12,5	2	25,0	0	0,0	0	0,0	0	0,0	8
15	CBAS-3102	BIOQUIMICA		2	28,6	3	42,9	5	71,4	0	0,0	1	14,3	1	14,3	0	0,0	1	14,3	1	14,3	7
16	IAGR-3403	FISIOLOGIA VEGETAL		2	15,4	4	30,8	6	46,2	1	7,7	2	15,4	3	23,1	3	23,1	1	7,7	4	30,8	13
17	IAGR-3406	ENTOMOLOGIA		1	12,5	3	37,5	4	50,0	0	0,0	1	12,5	1	12,5	1	12,5	2	25,0	3	37,5	8
18	INGA-3201	TOPOGRAFIA		0	0,0	1	14,3	1	14,3	1	14,3	2	28,6	3	42,9	1	14,3	2	28,6	3	42,9	7
19	INGA-3205	EDAFOLOGIA		1	10,0	3	30,0	4	40,0	1	10,0	2	20,0	3	30,0	2	20,0	1	10,0	3	30,0	10
TOTAL ALUMNOS EN EL TERCER SEMESTRE				10		16		26		4		9		13		7		7		14		53
PROMEDIO ALUMNO-ASIGNATURA TERCER SEMESTRE				1,7	18,9	2,7	30,2	4,3	49,1	0,7	7,5	1,5	17,0	2,2	24,5	1,2	13,2	1,2	13,2	2,3	26,4	8,8
CUARTO SEMESTRE																						
20	CBAS-4104	ESTADISTICA		3	42,9	3	42,9	6	85,7	0	0,0	0	0,0	0	0,0	0	0,0	1	14,3	1	14,3	7
21	CBAS-4105	SIMULACION DE PROCESOS		3	33,3	4	44,4	7	77,8	0	0,0	0	0,0	0	0,0	2	22,2	0	0,0	2	22,2	9
22	IAGR-4401	GENETICA GENERAL		4	40,0	2	20,0	6	60,0	0	0,0	0	0,0	0	0,0	2	20,0	2	20,0	4	40,0	10
23	IAGR-4406	FITOPATOLOGIA		1	20,0	1	20,0	2	40,0	1	20,0	0	0,0	1	20,0	2	40,0	0	0,0	2	40,0	5
24	IFOR-4402	SILVICULTURA		2	40,0	3	60,0	5	100	0	0,0	0	0,0	0	0,0	0	0,0	0	0,0	0	0,0	5
25	IFOR-4409	FISIOLOGIA VEGETAL 2		2	28,6	3	42,9	5	71,4	0	0,0	0	0,0	0	0,0	2	28,6	0	0,0	2	28,6	7
TOTAL ALUMNOS EN EL CUARTO SEMESTRE				15		16		31		1		0		1		8		3		11		43
PROMEDIO ALUMNO-ASIGNATURA CUARTO SEMESTRE				2,5	34,9	2,7	37,2	5,2	72,1	0,2	2,3	0,0	0,0	0,2	2,3	1,3	18,6	0,5	7,0	1,8	25,6	7,2

Continua...

Cuadro 98  
 FACULTAD DE CIENCIAS AGRARIAS Y NATURALES  
 PROMOCIÓN Y RETENCIÓN POR ASIGNATURA  
 CARRERA: INGENIERÍA FORESTAL  
 SEMESTRE II-2022

ASIGNATURA			ALUMNOS POR ASIGNATURA																		Total Alumnos Inscritos
			APROBADOS						REPROBADOS						ABANDONOS						
Nº	SIGLA	NOMBRE	Varones		Mujeres		Total		Varones		Mujeres		Total		Varones		Mujeres		Total		
			Nº	%	Nº	%	Nº	%	Nº	%	Nº	%	Nº	%	Nº	%	Nº	%	Nº	%	
QUINTO SEMESTRE																					
26	IFOR-5407	MANEJO DE VIVEROS Y PRODUCCION FORESTAL INTENSIVA	1	16,7	4	66,7	5	83,3	0	0,0	0	0,0	0	0,0	1	16,7	0	0,0	1	16,7	6
27	INGA-5205	MANEJO Y CONSERVACION DE SUELOS	0	0,0	2	40,0	2	40,0	0	0,0	0	0,0	0	0,0	1	20,0	2	40,0	3	60,0	5
28	INGA-5206	FERTILIDAD Y FERTILIZANTES	0	0,0	2	50,0	2	50,0	0	0,0	0	0,0	0	0,0	0	0,0	2	50	2	50,0	4
TOTAL ALUMNOS EN EL QUINTO SEMESTRE			1		8		9		0		0		0		2		4		6		15
PROMEDIO ALUMNO-ASIGNATURA QUINTO SEMESTRE			0,3	6,7	2,7	53,3	3,0	60,0	0,0	0,0	0,0	0,0	0,0	0,0	0,7	13,3	1,3	26,7	2,0	40,0	5,0
SEXTO SEMESTRE																					
29	IAGR-6406	DISEÑOS DE INVESTIGACION	1	33,3	1	33,3	2	66,7	0	0,0	0	0,0	0	0,0	0	0,0	1	33,3	1	33,3	3
30	IFOR-6409	XILOTECNOLOGIA	2	33,3	4	66,7	6	100	0	0,0	0	0,0	0	0,0	0	0,0	0	0,0	0	0,0	6
31	INGA-6205	RIEGOS Y DRENAJES	0	0,0	0	0,0	0	0,0	0	0,0	0	0,0	0	0,0	1	50,0	1	50,0	2	100	2
32	PROT-6302	ADMINISTRACION DE EMPRESAS	1	50,0	0	0,0	1	50,0	0	0,0	0	0,0	0	0,0	0	0,0	1	50,0	1	50,0	2
TOTAL ALUMNOS EN EL SEXTO SEMESTRE			4		5		9		0		0		0		1		3		4		13
PROMEDIO ALUMNO-ASIGNATURA SEXTO SEMESTRE			1,0	30,8	1,3	38,5	2,3	69,2	0,0	0,0	0,0	0,0	0,0	0,0	0,3	7,7	0,8	23,1	1,0	30,8	3,3
SÉPTIMO SEMESTRE																					
33	IAGR-7405	MANEJO DE PRADERAS	0	0,0	1	100	1	100	0	0,0	0	0,0	0	0,0	0	0,0	0	0,0	0	0,0	1
34	IAGR-7406	FITOMEJORAMIENTO Y PRODUCCION DE SEMILLAS	0	0,0	0	0,0	0	0,0	1	100	0	0,0	1	100	0	0,0	0	0,0	0	0,0	1
35	INGA-7201	SISTEMA DE INFORMACION GEOGRAFICA Y TELEDETECCION	1	50,0	1	50,0	2	100	0	0,0	0	0,0	0	0,0	0	0,0	0	0,0	0	0,0	2
36	INGA-7205	HIDROLOGIA	0	0,0	2	100	2	100	0	0,0	0	0,0	0	0,0	0	0,0	0	0,0	0	0,0	2
37	PROT-7304	DESARROLLO AGRARIO Y EXTENSION	1	50,0	0	0,0	1	50,0	0	0,0	0	0,0	0	0,0	1	50,0	0	0,0	1	50,0	2
TOTAL ALUMNOS EN EL SÉPTIMO SEMESTRE			2		4		6		1		0		1		1		0		1		8
PROMEDIO ALUMNO-ASIGNATURA SÉPTIMO SEMESTRE			0,4	25,0	0,8	50,0	1,2	75,0	0,2	12,5	0,0	0,0	0,2	12,5	0,2	12,5	0,0	0,0	0,2	12,5	1,6
OCTAVO SEMESTRE																					
38	IAGR-8401	DASONOMIA Y AGROFORESTERIA	1	25,0	2	50,0	3	75,0	0	0,0	0	0,0	0	0,0	1	25,0	0	0,0	1	25,0	4
39	IAGR-8406	ETNOBOTANICA Y PLANTAS MEDICINALES	0	0,0	0	0,0	0	0,0	1	100	0	0,0	1	100	0	0,0	0	0,0	0	0,0	1
40	INGA-8201	CAMBIO CLIMATICO Y DESERTIZACION DE TIERRAS	0	0,0	1	100	1	100	0	0,0	0	0,0	0	0,0	0	0,0	0	0,0	0	0,0	1
TOTAL ALUMNOS EN EL OCTAVO SEMESTRE			1		3		4		1		0		1		1		0		1		6
PROMEDIO ALUMNO-ASIGNATURA OCTAVO SEMESTRE			0,3	16,7	1,0	50,0	1,3	66,7	0,3	16,7	0,0	0,0	0,3	16,7	0,3	16,7	0,0	0,0	0,3	16,7	2,0
TOTAL ALUMNOS EN EL DEPARTAMENTO			51		67		118		24		31		55		24		35		59		232
PROMEDIO ALUMNO-ASIGNATURA EN EL DEPARTAMENTO			1,3	22,0	1,7	28,9	3,0	50,9	0,6	10,3	0,8	13,4	1,4	23,7	0,6	10,3	0,9	15,1	1,5	25,4	5,8

Cuadro 99  
 FACULTAD DE CIENCIAS AGRARIAS Y NATURALES  
 PROMOCIÓN Y RETENCIÓN POR ASIGNATURA  
 CARRERA: INGENIERÍA ZOOTECNIA  
 SEMESTRE II-2022

ASIGNATURA			ALUMNOS POR ASIGNATURA																		Total Alumnos Inscritos
			APROBADOS						REPROBADOS						ABANDONOS						
Nº	SIGLA	NOMBRE	Varones		Mujeres		Total		Varones		Mujeres		Total		Varones		Mujeres		Total		
			Nº	%	Nº	%	Nº	%	Nº	%	Nº	%	Nº	%	Nº	%	Nº	%	Nº	%	
<b>PRIMER SEMESTRE</b>																					
1	CBAS-1101	CALCULO I	6	9,8	6	9,8	12	19,7	12	19,7	8	13,1	20	32,8	8	13,1	21	34,4	29	47,5	61
2	CBAS-1102	QUIMICA GENERAL	1	2,1	6	12,8	7	14,9	10	21,3	6	12,8	16	34,0	11	23,4	13	27,7	24	51,1	47
3	CBAS-1104	ANATOMIA ANIMAL	1	1,8	21	37,5	22	39,3	0	0,0	1	1,8	1	1,8	19	33,9	14	25,0	33	58,9	56
4	CBAS-1105	DIBUJO TECNICO	4	10,0	11	27,5	15	37,5	15	37,5	9	22,5	24	60,0	0	0,0	1	2,5	1	2,5	40
5	CBAS-1106	METODOLOGIA DE INVESTIGACION Y REDACCION TECNICA	2	5,3	10	26,3	12	31,6	8	21,1	7	18,4	15	39,5	6	15,8	5	13,2	11	28,9	38
6	CBAS-1107	BIOLOGIA GENERAL	5	13,5	11	29,7	16	43,2	1	2,7	7	18,9	8	21,6	9	24,3	4	10,8	13	35,1	37
TOTAL ALUMNOS EN EL PRIMER SEMESTRE			19		65		84		46		38		84		53		58		111		279
PROMEDIO ALUMNO-ASIGNATURA PRIMER SEMESTRE			3,2	6,8	10,8	23,3	14,0	30,1	7,7	16,5	6,3	13,6	14,0	30,1	8,8	19,0	9,7	20,8	18,5	39,8	46,5
<b>SEGUNDO SEMESTRE</b>																					
7	CBAS-2101	CALCULO II	8	16,7	17	35,4	25	52,1	7	14,6	4	8,3	11	22,9	5	10,4	7	14,6	12	25,0	48
8	CBAS-2102	FISICA GENERAL	7	16,3	13	30,2	20	46,5	6	14,0	7	16,3	13	30,2	4	9,3	6	14,0	10	23,3	43
9	CBAS-2103	QUIMICA ORGANICA	7	17,5	12	30,0	19	47,5	4	10,0	4	10,0	8	20,0	4	10,0	9	22,5	13	32,5	40
10	CBAS-2104	QUIMICA ANALITICA	8	20,0	13	32,5	21	52,5	3	7,5	5	12,5	8	20,0	5	12,5	6	15,0	11	27,5	40
11	ZOOT-2501	FISIOLOGIA ANIMAL	7	20,6	10	29,4	17	50,0	3	8,8	3	8,8	6	17,6	3	8,8	8	24	11	32,4	34
12	ZOOT-2505	ETOLOGIA ANIMAL	9	36,0	10	40,0	19	76,0	4	16,0	1	4,0	5	20,0	0	0,0	1	4,0	1	4,0	25
TOTAL ALUMNOS EN EL SEGUNDO SEMESTRE			46		75		121		27		24		51		21		37		58		230
PROMEDIO ALUMNO-ASIGNATURA SEGUNDO SEMESTRE			7,7	20,0	12,5	32,6	20,2	52,6	4,5	11,7	4,0	10,4	8,5	22,2	3,5	9,1	6,2	16,1	9,7	25,2	38,3
<b>TERCER SEMESTRE</b>																					
13	CBAS-3102	BIOQUIMICA	3	9,4	6	18,8	9	28,1	0	0,0	2	6,3	2	6,3	7	21,9	14	43,8	21	65,6	32
14	INGA-3205	EDAFOLOGIA	7	17,5	10	25,0	17	42,5	1	2,5	2	5,0	3	7,5	8	20,0	12	30,0	20	50,0	40
15	ZOOT-3501	BIENESTAR ANIMAL	4	22,2	8	44,4	12	66,7	1	5,6	4	22,2	5	27,8	1	5,6	0	0,0	1	5,6	18
16	ZOOT-3504	ZOOTECNIA GENERAL	5	17,2	13	44,8	18	62,1	1	3,4	1	3,4	2	6,9	4	13,8	5	17,2	9	31,0	29
TOTAL ALUMNOS EN EL TERCER SEMESTRE			19		37		56		3		9		12		20		31		51		119
PROMEDIO ALUMNO-ASIGNATURA TERCER SEMESTRE			4,8	16,0	9,3	31,1	14,0	47,1	0,8	2,5	2,3	7,6	3,0	10,1	5,0	16,8	7,8	26,1	12,8	42,9	29,8
<b>CUARTO SEMESTRE</b>																					
17	CBAS-4104	ESTADISTICA	2	6,7	8	26,7	10	33,3	2	6,7	7	23,3	9	30,0	5	16,7	6	20,0	11	36,7	30
18	CBAS-4105	SIMULACION DE PROCESOS	8	23,5	14	41,2	22	64,7	1	2,9	0	0,0	1	2,9	4	11,8	7	20,6	11	32,4	34
19	CBAS-4107	MICROBIOLOGIA	5	20,0	10	40,0	15	60,0	1	4,0	2	8,0	3	12,0	4	16,0	3	12,0	7	28,0	25
20	IAGR-4401	GENETICA GENERAL	3	15,0	6	30,0	9	45,0	1	5,0	2	10,0	3	15,0	3	15,0	5	25,0	8	40,0	20
21	ZOOT-4503	NUTRICION ANIMAL	11	47,8	8	34,8	19	82,6	0	0,0	1	4,3	1	4,3	1	4,3	2	8,7	3	13,0	23
TOTAL ALUMNOS EN EL CUARTO SEMESTRE			29		46		75		5		12		17		17		23		40		132
PROMEDIO ALUMNO-ASIGNATURA CUARTO SEMESTRE			5,8	22,0	9,2	34,8	15,0	56,8	1,0	3,8	2,4	9,1	3,4	12,9	3,4	12,9	4,6	17,4	8,0	30,3	26,4
<b>QUINTO SEMESTRE</b>																					
22	INGA-5202	ECOLOGIA	4	16,7	9	37,5	13	54,2	1	4,2	2	8,3	3	12,5	1	4,2	7	29,2	8	33,3	24
23	PROT-5301	ECONOMIA	3	11,5	7	26,9	10	38,5	3	11,5	3	11,5	6	23,1	4	15,4	6	23,1	10	38,5	26
24	ZOOT-5503	SANIDAD ANIMAL	2	20,0	7	70,0	9	90,0	0	0,0	0	0,0	0	0,0	0	0,0	1	10,0	1	10,0	10
25	ZOOT-5504	PRODUCCION ANIMALES DE COMPAÑIA	6	37,5	7	43,8	13	81,3	0	0,0	0	0,0	0	0,0	1	6,3	2	12,5	3	18,8	16

Continua...



Cuadro 99  
 FACULTAD DE CIENCIAS AGRARIAS Y NATURALES  
 PROMOCIÓN Y RETENCIÓN POR ASIGNATURA  
 CARRERA: INGENIERÍA ZOOTECNIA  
 SEMESTRE II-2022

ASIGNATURA			ALUMNOS POR ASIGNATURA															Total Alumnos Inscritos				
			APROBADOS					REPROBADOS					ABANDONOS									
			Varones		Mujeres		Total	Varones		Mujeres		Total	Varones		Mujeres		Total					
Nº	SIGLA	NOMBRE		Nº	%	Nº	%	Nº	%	Nº	%	Nº	%	Nº	%	Nº	%	Nº	%			
26	ZOOT-5505	PRODUCCION AVICOLA		2	16,7	8	66,7	10	83,3	0	0,0	0	0,0	0	0,0	0	0,0	2	17	2	16,7	
TOTAL ALUMNOS EN EL QUINTO SEMESTRE				17		38		55		4		5		9		6		18		24		88
PROMEDIO ALUMNO-ASIGNATURA QUINTO SEMESTRE				3,4	19,3	7,6	43,2	11,0	62,5	0,8	4,5	1,0	5,7	1,8	10,2	1,2	6,8	3,6	20,5	4,8	27,3	17,6
SEXTO SEMESTRE																						
27	IAGR-6403	PASTOS Y FORRAJES		5	20,8	4	16,7	9	37,5	1	4,2	1	4,2	2	8,3	3	12,5	10	41,7	13	54,2	24
28	IAGR-6406	DISEÑOS DE INVESTIGACION		6	42,9	5	35,7	11	78,6	1	7,1	0	0,0	1	7,1	1	7,1	1	7,1	2	14,3	14
29	PROT-6302	ADMINISTRACION DE EMPRESAS		5	29,4	9	52,9	14	82,4	0	0,0	2	11,8	2	11,8	1	5,9	0	0,0	1	5,9	17
30	ZOOT-6501	PISCICULTURA		4	19,0	8	38,1	12	57,1	0	0,0	0	0,0	0	0,0	4	19,0	5	23,8	9	42,9	21
TOTAL ALUMNOS EN EL SEXTO SEMESTRE				20		26		46		2		3		5		9		16		25		76
PROMEDIO ALUMNO-ASIGNATURA SEXTO SEMESTRE				5,0	26,3	6,5	34,2	11,5	60,5	0,5	2,6	0,8	3,9	1,3	6,6	2,3	11,8	4,0	21,1	6,3	32,9	19,0
SÉPTIMO SEMESTRE																						
31	IAGR-7405	MANEJO DE PRADERAS		0	0,0	2	15	2	15,4	0	0,0	1	7,7	1	7,7	4	30,8	6	46,2	10	76,9	13
32	INGA-7201	SISTEMA DE INFORMACION GEOGRAFICA Y TELEDETECCION		2	9,5	0	0,0	2	9,5	1	5	4	19,0	5	23,8	4	19,0	10	47,6	14	66,7	21
33	PROT-7302	COMERCIALIZACION Y MERCADEO		5	31,3	5	31,3	10	62,5	2	12,5	1	6,3	3	18,8	1	6,3	2	12,5	3	18,8	16
34	PROT-7303	PROYECTOS DE INVERSION		2	8,7	1	4	3	13,0	0	0,0	3	13,0	3	13,0	6	26,1	11	47,8	17	73,9	23
35	ZOOT-7501	MANEJO DE FAUNA SILVESTRE		1	14,3	3	43	4	57,1	1	14,3	0	0,0	1	14,3	0	0,0	2	28,6	2	28,6	7
36	ZOOT-7505	FARMACOLOGIA		8	42,1	5	26	13	68,4	1	5,3	3	15,8	4	21,1	0	0,0	2	10,5	2	10,5	19
37	ZOOT-7506	MEJORAMIENTO ANIMAL		1	16,7	4	66,7	5	83,3	0	0,0	0	0,0	0	0,0	1	16,7	0	0,0	1	16,7	6
TOTAL ALUMNOS EN EL SÉPTIMO SEMESTRE				19		20		39		5		12		17		16		33		49		105
PROMEDIO ALUMNO-ASIGNATURA SÉPTIMO SEMESTRE				2,7	18,1	2,9	19,0	5,6	37,1	0,7	4,8	1,7	11,4	2,4	16,2	2,3	15,2	4,7	31,4	7,0	46,7	15,0
OCTAVO SEMESTRE																						
38	PROT-8305	GESTION EMPRESARIAL		2	20,0	7	70,0	9	90,0	1	10,0	0	0,0	1	10,0	0	0,0	0	0,0	0	0,0	10
39	ZOOT-8501	PRODUCCION DE PORCINOS		2	22,2	4	44,4	6	66,7	2	22,2	0	0,0	2	22,2	0	0,0	1	11,1	1	11,1	9
40	ZOOT-8502	PRODUCCION DE CAMELIDOS		3	42,9	3	42,9	6	85,7	1	14,3	0	0,0	1	14,3	0	0,0	0	0,0	0	0,0	7
41	ZOOT-8503	PRODUCCION DE BOVINOS		3	33,3	4	44,4	7	77,8	0	0,0	0	0,0	0	0,0	0	0,0	2	22,2	2	22,2	9
42	ZOOT-8504	PRODUCCION DE OVINOS Y CAPRINOS		0	0,0	1	50,0	1	50,0	0	0,0	0	0,0	0	0,0	0	0,0	1	50,0	1	50,0	2
43	ZOOT-8505	REPRODUCCION ANIMAL		3	23,1	5	38,5	8	61,5	3	23,1	1	7,7	4	30,8	1	7,7	0	0,0	1	7,7	13
44	ZOOT-8506	PRODUCCION DE CONEJOS Y CUYES		3	30,0	6	60	9	90,0	1	10,0	0	0,0	1	10,0	0	0,0	0	0,0	0	0,0	10
45	ZOOT-8507	TECNOLOGIA DE LA CARNE		2	33,3	4	67	6	100	0	0,0	0	0,0	0	0,0	0	0,0	0	0,0	0	0,0	6
46	ZOOT-8508	TECNOLOGIA DE LA LANA, FIBRA PELO Y PIEL		3	37,5	5	63	8	100	0	0,0	0	0,0	0	0,0	0	0,0	0	0,0	0	0,0	8
47	ZOOT-8509	TECNOLOGIA DE LA LECHE		2	25,0	6	75	8	100	0	0,0	0	0,0	0	0,0	0	0,0	0	0,0	0	0,0	8
48	ZOOT-8510	BIOTECNOLOGIA DE LA REPRODUCCION		3	42,9	4	57	7	100	0	0,0	0	0,0	0	0,0	0	0,0	0	0,0	0	0,0	7
TOTAL ALUMNOS EN EL OCTAVO SEMESTRE				26		49		75		8		1		9		1		4		5		89
PROMEDIO ALUMNO-ASIGNATURA OCTAVO SEMESTRE				2,4	29,2	4,5	55,1	6,8	84,3	0,7	9,0	0,1	1,1	0,8	10,1	0,1	1,1	0,4	4,5	0,5	5,6	8,1
NOVENO SEMESTRE																						
49	SEMI-VZOT	SEMINARIO DE TITULACION MEDICINA VETERINARIA Y ZOOTECNIA		5	45,5	5	45,5	10	90,9	0	0,0	1	9,1	1	9,1	0	0,0	0	0,0	0	0,0	11
TOTAL ALUMNOS EN EL NOVENO SEMESTRE				5		5		10		0		1		1		0		0		0		11
PROMEDIO ALUMNO-ASIGNATURA NOVENO SEMESTRE				5,0	45,5	5,0	45,5	10,0	90,9	0,0	0,0	1,0	9,1	1,0	9,1	0,0	0,0	0,0	0,0	0,0	0,0	11,0
TOTAL ALUMNOS EN EL DEPARTAMENTO				200		361		561		100		105		205		143		220		363		1129
PROMEDIO ALUMNO-ASIGNATURA EN EL DEPARTAMENTO				4,1	17,7	7,4	32,0	11,4	49,7	2,0	8,9	2,1	9,3	4,2	18,2	2,9	12,7	4,5	19,5	7,4	32,2	23,0

Cuadro 100  
 FACULTAD DE CIENCIAS AGRARIAS Y NATURALES  
 CARRERA: INGENIERÍA AGRONÓMICA  
 SUB-SEDE CHALLAPATA  
 PROMOCIÓN Y RETENCIÓN POR ASIGNATURA  
 SEMESTRE II-2022

ASIGNATURA			ALUMNOS POR ASIGNATURA																		Total Alumnos Inscritos
			APROBADOS						REPROBADOS						ABANDONOS						
Nº	SIGLA	NOMBRE	Varones		Mujeres		Total		Varones		Mujeres		Total		Varones		Mujeres		Total		
			Nº	%	Nº	%	Nº	%	Nº	%	Nº	%	Nº	%	Nº	%	Nº	%	Nº	%	
PRIMER SEMESTRE																					
1	CBAS-1101	CALCULO I	2	16,7	1	8,3	3	25,0	3	25,0	2	16,7	5	41,7	3	25,0	1	8,3	4	33,3	12
2	CBAS-1102	QUIMICA GENERAL	2	25,0	1	12,5	3	37,5	4	50,0	0	0,0	4	50,0	1	12,5	0	0,0	1	12,5	8
3	CBAS-1103	MORFOLOGIA Y ANATOMIA VEGETAL	2	20,0	2	20,0	4	40,0	5	50,0	0	0,0	5	50,0	1	10,0	0	0,0	1	10,0	10
4	CBAS-1104	ANATOMIA ANIMAL	2	22,2	2	22,2	4	44,4	3	33,3	0	0,0	3	33,3	2	22,2	0	0,0	2	22,2	9
5	CBAS-1105	DIBUJO TECNICO	2	25,0	1	12,5	3	37,5	2	25,0	0	0,0	2	25,0	3	37,5	0	0,0	3	37,5	8
6	CBAS-1106	METODOLOGIA DE INVESTIGACION Y REDACCION TECNICA	3	21,4	5	35,7	8	57,1	4	28,6	0	0,0	4	28,6	2	14,3	0	0,0	2	14,3	14
TOTAL ALUMNOS EN EL PRIMER SEMESTRE			13		12		25		21		2		23		12		1		13		61
PROMEDIO ALUMNO-ASIGNATURA PRIMER SEMESTRE			2,2	21,3	2,0	19,7	4,2	41,0	3,5	34,4	0,3	3,3	3,8	37,7	2,0	19,7	0,2	1,6	2,2	21,3	10,2
SEGUNDO SEMESTRE																					
7	CBAS-2101	CALCULO II	1	20,0	1	20,0	2	40,0	1	20,0	0	0,0	1	20,0	0	0,0	2	40,0	2	40,0	5
8	CBAS-2102	FISICA GENERAL	1	16,7	3	50,0	4	66,7	1	16,7	0	0,0	1	16,7	0	0,0	1	16,7	1	16,7	6
9	CBAS-2103	QUIMICA ORGANICA	0	0,0	0	0,0	0	0,0	1	100	0	0,0	1	100	0	0,0	0	0,0	0	0,0	1
10	CBAS-2104	QUIMICA ANALITICA	2	20,0	6	60,0	8	80,0	1	10,0	0	0,0	1	10,0	0	0,0	1	10,0	1	10,0	10
11	CBAS-2105	SISTEMATICA VEGETAL	3	42,9	3	42,9	6	85,7	0	0,0	0	0,0	0	0,0	1	14,3	0	0,0	1	14,3	7
12	CBAS-2106	CLIMATOLOGIA	3	30,0	3	30,0	6	60,0	1	10,0	0	0,0	1	10,0	2	20,0	1	10,0	3	30,0	10
TOTAL ALUMNOS EN EL SEGUNDO SEMESTRE			10		16		26		5		0		5		3		5		8		39
PROMEDIO ALUMNO-ASIGNATURA SEGUNDO SEMESTRE			1,7	25,6	2,7	41,0	4,3	66,7	0,8	12,8	0,0	0,0	0,8	12,8	0,5	7,7	0,8	12,8	1,3	20,5	6,5
TERCER SEMESTRE																					
13	CBAS-3102	BIOQUIMICA	1	7,1	2	14,3	3	21,4	2	14,3	0	0,0	2	14,3	6	42,9	3	21,4	9	64,3	14
14	IAGR-3403	FISIOLOGIA VEGETAL	2	22,2	1	11,1	3	33,3	1	11,1	0	0,0	1	11,1	3	33,3	2	22,2	5	55,6	9
15	IAGR-3406	ENTOMOLOGIA	5	35,7	7	50,0	12	85,7	1	7,1	0	0,0	1	7,1	0	0,0	1	7,1	1	7,1	14
16	INGA-3201	TOPOGRAFIA	3	42,9	2	28,6	5	71,4	0	0,0	0	0,0	0	0,0	0	0,0	2	28,6	2	28,6	7
17	INGA-3205	EDAFOLOGIA	1	12,5	2	25,0	3	37,5	0	0,0	0	0,0	0	0,0	5	62,5	0	0,0	5	62,5	8
18	ZOOT-3504	ZOOTECNIA GENERAL	2	28,6	4	57,1	6	85,7	1	14,3	0	0,0	1	14,3	0	0,0	0	0,0	0	0,0	7
TOTAL ALUMNOS EN EL TERCER SEMESTRE			14		18		32		5		0		5		14		8		22		59
PROMEDIO ALUMNO-ASIGNATURA TERCER SEMESTRE			2,3	23,7	3,0	30,5	5,3	54,2	0,8	8,5	0,0	0,0	0,8	8,5	2,3	23,7	1,3	13,6	3,7	37,3	9,8

Continúa...

Cuadro 100  
 FACULTAD DE CIENCIAS AGRARIAS Y NATURALES  
 CARRERA: INGENIERÍA AGRONÓMICA  
 SUB-SEDE CHALLAPATA  
 PROMOCIÓN Y RETENCIÓN POR ASIGNATURA  
 SEMESTRE II-2022

ASIGNATURA			ALUMNOS POR ASIGNATURA																		Total Alumnos Inscritos	
			APROBADOS						REPROBADOS						ABANDONOS							
			Varones		Mujeres		Total		Varones		Mujeres		Total		Varones		Mujeres		Total			
Nº	SIGLA	NOMBRE		Nº	%	Nº	%	Nº	%	Nº	%	Nº	%	Nº	%	Nº	%	Nº	%	Nº	%	
CUARTO SEMESTRE																						
19	CBAS-4104	ESTADISTICA	1	12,5	1	12,5	2	25,0	1	12,5	0	0,0	1	12,5	4	50,0	1	12,5	5	62,5	8	
20	CBAS-4105	SIMULACION DE PROCESOS	3	50	1	16,7	4	66,7	1	16,7	0	0,0	1	16,7	1	16,7	0	0,0	1	16,7	6	
21	IAGR-4401	GENETICA GENERAL	2	28,6	2	28,6	4	57,1	1	14,3	0	0,0	1	14,3	2	28,6	0	0,0	2	28,6	7	
22	IAGR-4406	FITOPATOLOGIA	1	20,0	0	0,0	1	20,0	1	20,0	0	0,0	1	20,0	2	40,0	1	20,0	3	60,0	5	
23	INGA-4202	MECANIZACION AGRICOLA	2	33,3	2	33,3	4	66,7	0	0,0	0	0,0	0	0,0	2	33,3	0	0,0	2	33,3	6	
24	ZOOT-4503	NUTRICION ANIMAL	1	33,3	0	0,0	1	33,3	1	33,3	0	0,0	1	33,3	0	0,0	1	33,3	1	33,3	3	
TOTAL ALUMNOS EN EL CUARTO SEMESTRE			10		6		16		5		0		5		11		3		14		35	
PROMEDIO ALUMNO-ASIGNATURA CUARTO SEMESTRE			1,7	28,6	1,0	17,1	2,7	45,7	0,8	14,3	0,0	0,0	0,8	14,3	1,8	31,4	0,5	8,6	2,3	40,0	5,8	
QUINTO SEMESTRE																						
25	INGA-5202	ECOLOGIA	3	75,0	0	0,0	3	75,0	0	0,0	0	0,0	0	0,0	0	0,0	1	25,0	1	25,0	4	
26	INGA-5204	HIDRAULICA	2	33,3	0	0,0	2	33,3	2	33,3	1	16,7	3	50,0	1	16,7	0	0,0	1	16,7	6	
27	INGA-5205	MANEJO Y CONSERVACION DE SUELOS	1	20,0	1	20,0	2	40,0	2	40,0	0	0,0	2	40,0	1	20,0	0	0,0	1	20,0	5	
28	INGA-5206	FERTILIDAD Y FERTILIZANTES	2	66,7	0	0,0	2	66,7	1	33,3	0	0,0	1	33,3	0	0,0	0	0,0	0	0,0	3	
29	PROT-5301	ECONOMIA	0	0,0	1	20,0	1	20,0	0	0,0	0	0,0	0	0,0	4	80,0	0	0,0	4	80,0	5	
TOTAL ALUMNOS EN EL QUINTO SEMESTRE			8		2		10		5		1		6		6		1		7		23	
PROMEDIO ALUMNO-ASIGNATURA QUINTO SEMESTRE			1,6	34,8	0,4	8,7	2,0	43,5	1,0	21,7	0,2	4,3	1,2	26,1	1,2	26,1	0,2	4,3	1,4	30,4	4,6	
SEXTO SEMESTRE																						
30	IAGR-6403	PASTOS Y FORRAJES	1	25,0	0	0,0	1	25,0	1	25,0	0	0,0	1	25,0	1	25,0	1	25,0	2	50,0	4	
31	IAGR-6406	DISEÑOS DE INVESTIGACION	1	14,3	2	28,6	3	42,9	2	28,6	0	0,0	2	28,6	1	14,3	1	14,3	2	28,6	7	
32	INGA-6205	RIEGOS Y DRENAJES	1	16,7	0	0,0	1	16,7	0	0,0	0	0,0	0	0,0	3	50,0	2	33,3	5	83,3	6	
33	PROT-6302	ADMINISTRACION DE EMPRESAS	1	25,0	1	25,0	2	50,0	2	50,0	0	0,0	2	50,0	0	0,0	0	0,0	0	0,0	4	
TOTAL ALUMNOS EN EL SEXTO SEMESTRE			4		3		7		5		0		5		1		1		9		21	
PROMEDIO ALUMNO-ASIGNATURA SEXTO SEMESTRE			1,0	19,0	0,8	14,3	1,8	33,3	1,3	23,8	0,0	0,0	1,3	23,8	1,3	4,8	1,0	4,8	2,3	42,9	5,3	
SÉPTIMO SEMESTRE																						
34	INGA-7201	SISTEMA DE INFORMACION GEOGRAFICA Y TELEDETEC	1	20,0	1	20,0	2	40,0	0	0,0	1	20,0	1	20,0	2	40,0	0	0,0	2	40,0	5	
35	PROT-7303	PROYECTOS DE INVERSION	0	0,0	1	50,0	1	50,0	0	0,0	0	0,0	0	0,0	1	50,0	0	0,0	1	50,0	2	
36	PROT-7304	DESARROLLO AGRARIO Y EXTENSION	1	33,3	0	0,0	1	33,3	0	0,0	0	0,0	0	0,0	1	33,3	1	33,3	2	66,7	3	
TOTAL ALUMNOS EN EL SÉPTIMO SEMESTRE			2		2		4		0		1		1		4		1		5		10	
PROMEDIO ALUMNO-ASIGNATURA SÉPTIMO SEMESTRE			0,7	20,0	0,7	20,0	1,3	40,0	0,0	0,0	0,3	10,0	0,3	10,0	1,3	40,0	0,3	10,0	1,7	50,0	3,3	
TOTAL ALUMNOS EN LA SUB-SEDE			61		59		120		46		4		50		51		20		78		248	
PROMEDIO ALUMNO-ASIG. EN LA SUB-SEDE			1,6	24,6	1,6	23,8	3,2	48,4	1,2	18,5	0,1	1,6	1,4	20,2	1,5	20,6	0,6	8,1	2,1	31,5	6,7	

Cuadro 101  
 FACULTAD DE CIENCIAS AGRARIAS Y NATURALES  
 CARRERA: MEDICINA VETERINARIA ZOOTECNIA  
 SUB-SEDE CHALLAPATA  
 PROMOCIÓN Y RETENCIÓN POR ASIGNATURA, SEMESTRE II-2022

ASIGNATURA			ALUMNOS POR ASIGNATURA																		Total Alumnos Inscritos
			APROBADOS						REPROBADOS						ABANDONOS						
Nº	SIGLA	NOMBRE	Varones		Mujeres		Total		Varones		Mujeres		Total		Varones		Mujeres		Total		
			Nº	%	Nº	%	Nº	%	Nº	%	Nº	%	Nº	%	Nº	%	Nº	%	Nº	%	
PRIMER SEMESTRE																					
1	CBAS-1101	CALCULO I	0	0,0	2	13,3	2	13,3	3	20,0	3	20,0	6	40,0	2	13,3	5	33,3	7	46,7	15
2	CBAS-1104	ANATOMIA ANIMAL	1	4,3	5	21,7	6	26,1	5	21,7	2	8,7	7	30,4	1	4,3	9	39,1	10	43,5	23
3	CBAS-1106	METODOLOGIA DE INVESTIGACION Y REDACCION TECNICA	0	0,0	6	37,5	6	37,5	2	12,5	4	25,0	6	37,5	1	6,3	3	18,8	4	25,0	16
4	MVZT-1501	HISTOLOGIA VETERINARIA I	2	9,1	4	18,2	6	27,3	2	9,1	1	4,5	3	13,6	2	9,1	11	50,0	13	59,1	22
TOTAL ALUMNOS EN EL PRIMER SEMESTRE			3		17		20		12		10		22		6		28		34		76
PROMEDIO ALUMNO-ASIGNATURA PRIMER SEMESTRE			0,8	3,9	4,3	22,4	5,0	26,3	3,0	15,8	2,5	13,2	5,5	28,9	1,5	7,9	7,0	36,8	8,5	44,7	19,0
SEGUNDO SEMESTRE																					
5	CBAS-2103	QUIMICA ORGANICA	6	15,0	22	55,0	28	70,0	1	2,5	3	7,5	4	10,0	2	5,0	6	15,0	8	20,0	40
6	CBAS-2106	CLIMATOLOGIA	4	10,5	12	31,6	16	42,1	2	5,3	3	7,9	5	13,2	4	10,5	13	34,2	17	44,7	38
7	MVZT-2501	ANATOMIA ANIMAL COMPARADA	8	14,3	25	44,6	33	58,9	3	5,4	2	3,6	5	8,9	5	8,9	13	23,2	18	32,1	56
8	MVZT-2502	PARASITOLOGIA VETERINARIA	5	9,8	21	41,2	26	51,0	1	2,0	1	2,0	2	3,9	9	17,6	14	27,5	23	45,1	51
9	MVZT-2503	FISIOLOGIA ANIMAL I	4	11,4	19	54,3	23	65,7	1	2,9	0	0,0	1	2,9	4	11,4	7	20,0	11	31,4	35
TOTAL ALUMNOS EN EL SEGUNDO SEMESTRE			27		99		126		8		9		17		24		53		77		220
PROMEDIO ALUMNO-ASIGNATURA SEGUNDO SEMESTRE			5,4	12,3	19,8	45,0	25,2	57,3	1,6	3,6	1,8	4,1	3,4	7,7	4,8	10,9	10,6	24,1	15,4	35,0	44,0
TERCER SEMESTRE																					
10	CBAS-3102	BIOQUIMICA	5	25,0	4	20,0	9	45,0	0	0,0	2	10,0	2	10,0	2	10,0	7	35,0	9	45,0	20
11	MVZT-3501	FISIOLOGIA ANIMAL II	8	38,1	9	42,9	17	81,0	0	0,0	2	9,5	2	9,5	0	0,0	2	9,5	2	9,5	21
12	MVZT-3502	SEMIOLOGIA Y ETOLOGIA	3	13,0	6	26,1	9	39,1	2	8,7	1	4,3	3	13,0	3	13,0	8	34,8	11	47,8	23
13	MVZT-3503	MICROBIOLOGIA E INMUNOLOGIA	3	18,8	11	68,8	14	87,5	1	6,3	1	6,3	2	12,5	0	0,0	0	0,0	0	0,0	16
14	MVZT-3504	FARMACOLOGIA VETERINARIA I	2	13,3	8	53,3	10	66,7	1	6,7	0	0,0	1	6,7	0	0,0	4	26,7	4	26,7	15
15	ZOOT-3504	ZOOTECNIA GENERAL	2	14,3	10	71,4	12	85,7	1	7,1	0	0,0	1	7,1	0	0,0	1	7,1	1	7,1	14
TOTAL ALUMNOS EN EL TERCER SEMESTRE			23		48		71		5		6		11		5		22		27		109
PROMEDIO ALUMNO-ASIGNATURA TERCER SEMESTRE			3,8	21,1	8,0	44,0	11,8	65,1	0,8	4,6	1,0	5,5	1,8	10,1	0,8	4,6	3,7	20,2	4,5	24,8	18,2
CUARTO SEMESTRE																					
16	CBAS-4104	ESTADISTICA	7	15,2	22	47,8	29	63,0	1	2,2	5	10,9	6	13,0	2	4,3	9	19,6	11	23,9	46
17	CBAS-4105	SIMULACION DE PROCESOS	5	9	26	46,4	31	55,4	3	5,4	5	8,9	8	14,3	4	7,1	13	23,2	17	30,4	56
18	IAGR-4401	GENETICA GENERAL	9	31,0	8	27,6	17	58,6	5	17,2	1	3,4	6	20,7	4	13,8	2	6,9	6	20,7	29
19	MVZT-4501	FARMACOLOGIA VETERINARIA II	8	40,0	7	35,0	15	75,0	4	20,0	1	5,0	5	25,0	0	0,0	0	0,0	0	0,0	20
20	MVZT-4502	LABORATORIO CLINICO VETERINARIO	6	23,1	6	23,1	12	46,2	1	3,8	0	0,0	1	3,8	6	23,1	7	26,9	13	50,0	26
21	MVZT-4503	TECNICAS QUIRURGICAS	8	38,1	5	23,8	13	61,9	1	4,8	2	9,5	3	14,3	0	0,0	5	23,8	5	23,8	21
22	MVZT-4504	PATOLOGIA GENERAL	2	11,1	4	22,2	6	33,3	0	0,0	1	5,6	1	5,6	7	38,9	4	22,2	11	61,1	18
23	ZOOT-4503	NUTRICION ANIMAL	5	38,5	5	38,5	10	76,9	0	0,0	0	0,0	0	0,0	2	15,4	1	7,7	3	23,1	13
TOTAL ALUMNOS EN EL CUARTO SEMESTRE			50		83		133		15		15		30		25		41		66		229
PROMEDIO ALUMNO-ASIGNATURA CUARTO SEMESTRE			6,3	21,8	10,4	36,2	16,6	58,1	1,9	6,6	1,9	6,6	3,8	13,1	3,1	10,9	5,1	17,9	8,3	28,8	28,6

Continúa...

Cuadro 101  
 FACULTAD DE CIENCIAS AGRARIAS Y NATURALES  
 CARRERA: MEDICINA VETERINARIA ZOOTECNIA  
 SUB-SEDE CHALLAPATA  
 PROMOCIÓN Y RETENCIÓN POR ASIGNATURA, SEMESTRE II-2022

ASIGNATURA			ALUMNOS POR ASIGNATURA																		Total Alumnos Inscritos
			APROBADOS						REPROBADOS						ABANDONOS						
Nº	SIGLA	NOMBRE	Varones		Mujeres		Total		Varones		Mujeres		Total		Varones		Mujeres		Total		
			Nº	%	Nº	%	Nº	%	Nº	%	Nº	%	Nº	%	Nº	%	Nº	%	Nº	%	
<b>QUINTO SEMESTRE</b>																					
24	INGA-5202	ECOLOGIA	3	27,3	3	27,3	6	54,5	0	0,0	1	9,1	1	9,1	2	18,2	2	18,2	4	36,4	11
25	MVZT-5501	ENFERMEDADES PARASITARIAS	2	18,2	3	27,3	5	45,5	0	0,0	2	18,2	2	18,2	3	27,3	1	9,1	4	36,4	11
26	MVZT-5502	CLINICA Y CIRUGIA DE ANIMALES MENORES	3	50,0	3	50,0	6	100	0	0,0	0	0,0	0	0,0	0	0,0	0	0,0	0	0,0	6
27	ZOOT-5504	PRODUCCION ANIMALES DE COMPAÑIA	10	58,8	5	29,4	15	88,2	1	5,9	0	0,0	1	5,9	0	0,0	1	5,9	1	5,9	17
28	ZOOT-5505	PRODUCCION AVICOLA	7	53,8	3	23,1	10	76,9	1	7,7	2	15,4	3	23,1	0	0,0	0	0,0	0	0,0	13
TOTAL ALUMNOS EN EL QUINTO SEMESTRE			25		17		42		2		5		7		5		4		9		58
PROMEDIO ALUMNO-ASIGNATURA QUINTO SEMESTRE			5,0	43,1	3,4	29,3	8,4	72,4	0,4	3,4	1,0	8,6	1,4	12,1	1,0	8,6	0,8	6,9	1,8	15,5	11,6
<b>SEXTO SEMESTRE</b>																					
29	IAGR-6403	PASTOS Y FORRAJES	3	27,3	3	27,3	6	54,5	1	9,1	2	18,2	3	27,3	1	9,1	1	9,1	2	18,2	11
30	IAGR-6406	DISEÑOS DE INVESTIGACION	5	38,5	4	30,8	9	69,2	0	0,0	3	23,1	3	23,1	1	7,7	0	0,0	1	7,7	13
31	MVZT-6501	ENFERMEDADES INFECCIOSAS	3	30,0	3	30,0	6	60,0	1	10,0	1	10,0	2	20,0	2	20,0	0	0,0	2	20,0	10
32	MVZT-6502	CLINICA Y CIRUGIA DE ANIMALES MAYORES	2	25,0	2	25,0	4	50,0	0	0,0	1	12,5	1	12,5	2	25,0	1	12,5	3	37,5	8
33	PROT-6302	ADMINISTRACION DE EMPRESAS	2	40,0	1	20,0	3	60,0	0	0,0	1	20,0	1	20,0	1	20,0	0	0,0	1	20,0	5
34	ZOOT-6501	PISCICULTURA	5	50,0	1	10,0	6	60,0	1	10,0	0	0,0	1	10,0	2	20,0	1	10,0	3	30,0	10
TOTAL ALUMNOS EN EL SEXTO SEMESTRE			20		14		34		3		8		11		1		1		12		57
PROMEDIO ALUMNO-ASIGNATURA SEXTO SEMESTRE			3,3	35,1	2,3	24,6	5,7	59,6	0,5	5,3	1,3	14,0	1,8	19,3	1,5	1,8	0,5	1,8	2,0	21,1	9,5
<b>SÉPTIMO SEMESTRE</b>																					
35	INGA-7201	SISTEMA DE INFORMACION GEOGRAFICA Y TELEDETECCION	7	33,3	3	14,3	10	47,6	3	14,3	3	14,3	6	28,6	2	9,5	3	14,3	5	23,8	21
36	MVZT-7501	EPIDEMIOLOGIA Y SALUD PUBLICA	8	66,7	3	25,0	11	91,7	1	8,3	0	0,0	1	8,3	0	0,0	0	0,0	0	0,0	12
37	PROT-7303	PROYECTOS DE INVERSION	3	18,8	1	6,3	4	25,0	1	6,3	0	0,0	1	6,3	6	37,5	5	31,3	11	68,8	16
38	PROT-7304	DESARROLLO AGRARIO Y EXTENSION	3	27,3	2	18,2	5	45,5	0	0,0	0	0,0	0	0,0	4	36,4	2	18,2	6	54,5	11
39	ZOOT-7504	ALIMENTOS Y ALIMENTACION	3	27,3	4	36,4	7	63,6	0	0,0	0	0,0	0	0,0	3	27,3	1	9,1	4	36,4	11
40	ZOOT-7501	MANEJO DE FAUNA SILVESTRE	0	0,0	4	100	4	100	0	0,0	0	0,0	0	0,0	0	0,0	0	0,0	0	0,0	4
41	ZOOT-7506	MEJORAMIENTO ANIMAL	3	27,3	3	27,3	6	54,5	1	9,1	0	0,0	1	9,1	1	9,1	3	27,3	4	36,4	11
TOTAL ALUMNOS EN EL SÉPTIMO SEMESTRE			27		20		47		6		3		9		16		14		30		86
PROMEDIO ALUMNO-ASIGNATURA SÉPTIMO SEMESTRE			3,9	31,4	2,9	23,3	6,7	54,7	0,9	7,0	0,4	3,5	1,3	10,5	2,3	18,6	2,0	16,3	4,3	34,9	12,3
<b>OCTAVO SEMESTRE</b>																					
42	ZOOT-8501	PRODUCCION DE PORCINOS	3	33,3	6	66,7	9	100	0	0,0	0	0,0	0	0,0	0	0,0	0	0,0	0	0,0	9
43	ZOOT-8502	PRODUCCION DE CAMELIDOS	2	33,3	4	66,7	6	100	0	0,0	0	0,0	0	0,0	0	0,0	0	0,0	0	0,0	6
44	ZOOT-8503	PRODUCCION DE BOVINOS	2	22,2	7	77,8	9	100	0	0,0	0	0,0	0	0,0	0	0,0	0	0,0	0	0,0	9
45	ZOOT-8504	PRODUCCION DE OVINOS Y CAPRINOS	0	0,0	5	83,3	5	83,3	0	0,0	1	16,7	1	16,7	0	0,0	0	0,0	0	0,0	6
46	ZOOT-8506	PRODUCCION DE CONEJOS Y CUYES	5	83,3	1	16,7	6	100	0	0,0	0	0,0	0	0,0	0	0,0	0	0,0	0	0,0	6
47	ZOOT-8505	REPRODUCCION ANIMAL	2	28,6	5	71,4	7	100	0	0,0	0	0,0	0	0,0	0	0,0	0	0,0	0	0,0	7
TOTAL ALUMNOS EN EL OCTAVO SEMESTRE			14		28		42		0		1		1		0		0		0		43
PROMEDIO ALUMNO-ASIGNATURA OCTAVO SEMESTRE			2,3	15,7	4,7	31,5	7,0	47,2	0,0	0,0	0,2	1,1	0,2	1,1	0,0	0,0	0,0	0,0	0,0	0,0	7,2
<b>NOVENO SEMESTRE</b>																					
48	SEMI-VZOT	SEMINARIO DE TITULACION MEDICINA VETERINARIA Y ZOOTECNIA	1	16,7	5	83,3	6	100	0	0,0	0	0,0	0	0,0	0	0,0	0	0,0	0	0,0	6
TOTAL ALUMNOS EN EL NOVENO SEMESTRE			1		5		6		0		0		0		0		0		0		6
PROMEDIO ALUMNO-ASIGNATURA NOVENO SEMESTRE			1,0	9,1	5,0	45,5	6,0	54,5	0,0	0,0	0,0	0,0	0,0	0,0	0,0	0,0	0,0	0,0	0,0	0,0	6,0
TOTAL ALUMNOS EN LA SUB-SEDE			190		331		521		51		57		108		82		163		255		884
PROMEDIO ALUMNO-ASIG. EN LA SUB-SEDE			4,0	21,5	6,9	37,4	10,9	58,9	1,1	5,8	1,2	6,4	2,3	12,2	1,9	9,3	3,4	18,4	5,3	28,8	18,4

Cuadro 102  
 FACULTAD DE CIENCIAS AGRARIAS Y NATURALES  
 PROGRAMA: INGENIERÍA AGRONÓMICA-ORINOCA  
 PROMOCIÓN Y RETENCIÓN POR ASIGNATURA  
 SEMESTRE II-2022

ASIGNATURA			ALUMNOS POR ASIGNATURA																		Total Alumnos Inscritos	
			APROBADOS						REPROBADOS						ABANDONOS							
			Varones		Mujeres		Total		Varones		Mujeres		Total		Varones		Mujeres		Total			
Nº	SIGLA	NOMBRE		Nº	%	Nº	%	Nº	%	Nº	%	Nº	%	Nº	%	Nº	%	Nº	%			
PRIMER SEMESTRE																						
1	CBAS-1101	CALCULO I		6	28,6	1	4,8	7	33,3	0	0,0	0	0,0	0	0,0	5	23,8	9	0,0	14	66,7	21
2	CBAS-1102	QUIMICA GENERAL		7	35,0	2	10,0	9	45,0	2	10,0	5	25,0	7	35,0	1	0,0	3	0,0	4	20,0	20
3	CBAS-1103	MORFOLOGIA Y ANATOMIA VEGETAL		7	33,3	0	0,0	7	33,3	0	0,0	0	0,0	0	0,0	4	0,0	10	0,0	14	66,7	21
4	CBAS-1104	ANATOMIA ANIMAL		5	23,8	2	9,5	7	33,3	0	0,0	0	0,0	0	0,0	6	0,0	8	0,0	14	66,7	21
5	CBAS-1105	DIBUJO TECNICO		3	13,6	0	0,0	3	13,6	0	0,0	0	0,0	0	0,0	8	0,0	11	0,0	19	86,4	22
6	CBAS-1106	METODOLOGIA DE INVESTIGACION Y REDACCION TECN		6	30,0	2	10,0	8	40,0	3	15,0	6	30,0	9	45,0	1	0,0	2	0,0	3	15,0	20
TOTAL ALUMNOS EN EL PRIMER SEMESTRE				34		7		41		5		11		16		25		43		68		125
PROMEDIO ALUMNO-ASIGNATURA PRIMER SEMESTRE				5,7	27,2	1,2	5,6	6,8	32,8	0,8	4,0	1,8	8,8	2,7	12,8	4,2	20,0	7,2	34,4	11,3	54,4	20,8
SEGUNDO SEMESTRE																						
7	CBAS-2101	CALCULO II		5	41,7	3	25,0	8	66,7	0	0,0	0	0,0	0	0,0	2	16,7	2	0,0	4	33,3	12
8	CBAS-2102	FISICA GENERAL		4	30,8	3	23,1	7	53,8	0	0,0	0	0,0	0	0,0	3	23,1	3	0,0	6	46,2	13
9	CBAS-2103	QUIMICA ORGANICA		5	35,7	3	21,4	8	57,1	0	0,0	0	0,0	0	0,0	3	21,4	3	0,0	6	42,9	14
10	CBAS-2104	QUIMICA ANALITICA		4	30,8	6	46,2	10	76,9	0	0,0	0	0,0	0	0,0	1	7,7	2	0,0	3	23,1	13
11	CBAS-2105	SISTEMATICA VEGETAL		5	41,7	3	25,0	8	66,7	0	0,0	0	0,0	0	0,0	2	16,7	2	0,0	4	33,3	12
12	CBAS-2106	CLIMATOLOGIA		5	38,5	3	23,1	8	61,5	0	0,0	0	0,0	0	0,0	3	23,1	2	0,0	5	38,5	13
TOTAL ALUMNOS EN EL SEGUNDO SEMESTRE				28		21		49		0		0		0		14		14		28		77
PROMEDIO ALUMNO-ASIGNATURA SEGUNDO SEMESTRE				4,7	36,4	3,5	27,3	8,2	63,6	0,0	0,0	0,0	0,0	0,0	0,0	2,3	18,2	2,3	18,2	4,7	36,4	12,8
TERCER SEMESTRE																						
13	CBAS-3102	BIOQUIMICA		2	20,0	4	40,0	6	60,0	0	0,0	0	0,0	0	0,0	2	20,0	2	0,0	4	40,0	10
14	IAGR-3403	FISIOLOGIA VEGETAL		3	25,0	5	41,7	8	66,7	1	8,3	2	16,7	3	25,0	1	8,3	0	0,0	1	8,3	12
15	IAGR-3406	ENTOMOLOGIA		4	40,0	4	40,0	8	80,0	0	0,0	0	0,0	0	0,0	1	10,0	1	0,0	2	20,0	10
16	INGA-3201	TOPOGRAFIA		2	25,0	4	50,0	6	75,0	0	0,0	0	0,0	0	0,0	1	12,5	1	0,0	2	25,0	8
17	INGA-3205	EDAFOLOGIA		3	30,0	4	40,0	7	70,0	0	0,0	0	0,0	0	0,0	2	20,0	1	0,0	3	30,0	10
18	ZOOT-3504	ZOOTECNIA GENERAL		2	22,2	4	44,4	6	66,7	0	0,0	0	0,0	0	0,0	2	22,2	1	0,0	3	33,3	9
TOTAL ALUMNOS EN EL TERCER SEMESTRE				16		25		41		1		2		3		9		6		15		59
PROMEDIO ALUMNO-ASIGNATURA TERCER SEMESTRE				2,7	27,1	4,2	42,4	6,8	69,5	0,2	1,7	0,3	3,4	0,5	5,1	1,5	15,3	1,0	10,2	2,5	25,4	9,8

Continua...

Cuadro 102  
 FACULTAD DE CIENCIAS AGRARIAS Y NATURALES  
 PROGRAMA: INGENIERÍA AGRONÓMICA-ORINOCA  
 PROMOCIÓN Y RETENCIÓN POR ASIGNATURA  
 SEMESTRE II-2022

ASIGNATURA			ALUMNOS POR ASIGNATURA																		Total Alumnos Inscritos
			APROBADOS						REPROBADOS						ABANDONOS						
Nº	SIGLA	NOMBRE	Varones		Mujeres		Total		Varones		Mujeres		Total		Varones		Mujeres		Total		
			Nº	%	Nº	%	Nº	%	Nº	%	Nº	%	Nº	%	Nº	%	Nº	%	Nº	%	
CUARTO SEMESTRE																					
19	CBAS-4104	ESTADISTICA	2	25,0	0	0,0	2	25,0	0	0,0	0	0,0	0	0,0	5	62,5	1	0,0	6	75,0	8
20	CBAS-4105	SIMULACION DE PROCESOS	4	44,4	1	11,1	5	55,6	0	0,0	0	0,0	0	0,0	3	33,3	1	0,0	4	44,4	9
21	IAGR-4401	GENETICA GENERAL	2	33,3	0	0,0	2	33,3	0	0,0	0	0,0	0	0,0	2	33,3	2	0,0	4	66,7	6
22	IAGR-4406	FITOPATOLOGIA	2	20,0	1	10,0	3	30,0	0	0,0	0	0,0	0	0,0	5	50,0	2	0,0	7	70,0	10
23	INGA-4202	MECANIZACION AGRICOLA	2	40,0	0	0,0	2	40,0	0	0,0	0	0,0	0	0,0	1	20,0	2	0,0	3	60,0	5
24	ZOOT-4503	NUTRICION ANIMAL	2	40,0	0	0,0	2	40,0	0	0,0	0	0,0	0	0,0	1	20,0	2	0,0	3	60,0	5
TOTAL ALUMNOS EN EL CUARTO SEMESTRE			14		2		16		0		0		0		17		10		27		43
PROMEDIO ALUMNO-ASIGNATURA CUARTO SEMESTRE			2,3	32,6	0,3	4,7	2,7	37,2	0,0	0,0	0,0	0,0	0,0	0,0	2,8	39,5	1,7	23,3	4,5	62,8	7,2
QUINTO SEMESTRE																					
25	INGA-5202	ECOLOGIA	2	28,6	2	28,6	4	57,1	0	0,0	0	0,0	0	0,0	2	28,6	1	0,0	3	42,9	7
26	INGA-5204	HIDRAULICA	1	14,3	1	14,3	2	28,6	0	0,0	0	0,0	0	0,0	3	42,9	2	0,0	5	71,4	7
27	INGA-5205	MANEJO Y CONSERVACION DE SUELOS	1	16,7	2	33,3	3	50,0	0	0,0	0	0,0	0	0,0	2	33,3	1	0,0	3	50,0	6
28	INGA-5206	FERTILIDAD Y FERTILIZANTES	2	33,3	1	16,7	3	50,0	0	0,0	0	0,0	0	0,0	1	16,7	2	0,0	3	50,0	6
29	PROT-5301	ECONOMIA	1	16,7	1	16,7	2	33,3	0	0,0	0	0,0	0	0,0	2	33,3	2	0,0	4	66,7	6
30	ZOOT-5503	SANIDAD ANIMAL	2	40,0	2	40,0	4	80,0	0	0,0	0	0,0	0	0,0	0	0,0	1	0,0	1	20,0	5
TOTAL ALUMNOS EN EL QUINTO SEMESTRE			9		9		18		0		0		0		10		9		19		37
PROMEDIO ALUMNO-ASIGNATURA QUINTO SEMESTRE			1,5	24,3	1,5	24,3	3,0	48,6	0,0	0,0	0,0	0,0	0,0	0,0	1,7	27,0	1,5	24,3	3,2	51,4	6,2
SEXTO SEMESTRE																					
31	IAGR-6401	CULTIVOS	1	20,0	2	40,0	3	60,0	0	0,0	0	0,0	0	0,0	1	20,0	1	0,0	2	40,0	5
32	IAGR-6403	PASTOS Y FORRAJES	0	0,0	2	40,0	2	40,0	0	0,0	0	0,0	0	0,0	2	40,0	1	0,0	3	60,0	5
33	IAGR-6404	HORTICULTURA Y FLORICULTURA	1	20,0	2	40,0	3	60,0	0	0,0	0	0,0	0	0,0	2	40,0	0	0,0	2	40,0	5
34	IAGR-6406	DISEÑOS DE INVESTIGACION	1	14,3	3	42,9	4	57,1	0	0,0	0	0,0	0	0,0	2	28,6	1	0,0	3	42,9	7
35	INGA-6205	RIEGOS Y DRENAJES	1	16,7	2	33,3	3	50,0	0	0,0	0	0,0	0	0,0	2	33,3	1	0,0	3	50,0	6
36	PROT-6302	ADMINISTRACION DE EMPRESAS	1	12,5	3	37,5	4	50,0	0	0,0	0	0,0	0	0,0	2	25,0	2	0,0	4	0,0	8
TOTAL ALUMNOS EN EL SEXTO SEMESTRE			5		14		19		0		0		0		11		6		17		36
PROMEDIO ALUMNO-ASIGNATURA SEXTO SEMESTRE			0,8	13,9	2,3	38,9	3,2	52,8	0,0	0,0	0,0	0,0	0,0	0,0	1,8	30,6	1,0	16,7	2,8	47,2	6,0
TOTAL ALUMNOS EN EL PROGRAMA			106		78		184		6		13		19		86		88		174		377
PROMEDIO ALUMNO-ASIGNATURA EN EL PROGRAMA			2,9	28,1	2,2	20,7	5,1	48,8	0,2	1,6	0,4	3,4	0,5	5,0	2,4	22,8	2,4	23,3	4,8	46,2	9,4

Cuadro 103  
 FACULTAD DE CIENCIAS AGRARIAS Y NATURALES  
 PROGRAMA: INGENIERIA ZOOTÉCNIA - CURAHUARA DE CARANGAS  
 PROMOCIÓN Y RETENCIÓN POR ASIGNATURA SEMESTRE II-2022

ASIGNATURA			ALUMNOS POR ASIGNATURA																		Total Alumnos Inscritos	
			APROBADOS						REPROBADOS						ABANDONOS							
			Varones		Mujeres		Total		Varones		Mujeres		Total		Varones		Mujeres		Total			
Nº	SIGLA	NOMBRE		Nº	%	Nº	%	Nº	%	Nº	%	Nº	%	Nº	%	Nº	%	Nº	%			
PRIMER SEMESTRE																						
1	CBAS-1101	CALCULO I		5	17,2	8	27,6	13	44,8	4	13,8	3	10,3	7	24,1	6	20,7	3	10,3	9	31,0	29
2	CBAS-1102	QUIMICA GENERAL		6	20,7	9	31,0	15	51,7	3	10,3	3	10,3	6	20,7	6	20,7	2	6,9	8	27,6	29
3	CBAS-1104	ANATOMIA ANIMAL		5	17,2	8	27,6	13	44,8	4	13,8	3	10,3	7	24,1	5	17,2	4	13,8	9	31,0	29
4	CBAS-1105	DIBUJO TECNICO		5	18,5	9	33,3	14	51,9	2	7,4	3	11,1	5	18,5	6	22,2	2	7,4	8	29,6	27
5	CBAS-1106	METODOLOGIA DE INVESTIGACION Y REDACCION TECN		7	23,3	8	26,7	15	50,0	2	6,7	3	10,0	5	16,7	7	23,3	3	10,0	10	33,3	30
6	CBAS-1107	BIOLOGIA GENERAL		8	27,6	9	31,0	17	58,6	4	13,8	3	10,3	7	24,1	3	10,3	2	6,9	5	17,2	29
TOTAL ALUMNOS EN EL PRIMER SEMESTRE				36		51		87		19		18		37		33		16		49		173
PROMEDIO ALUMNO-ASIGNATURA PRIMER SEMESTRE				6,0	20,8	8,5	29,5	14,5	50,3	3,2	11,0	3,0	10,4	6,2	21,4	5,5	19,1	2,7	9,2	8,2	28,3	28,8
TERCER SEMESTRE																						
7	INGA-3205	EDAFOLOGIA		3	33,3	3	33,3	6	66,7	1	11,1	1	11,1	2	22,2	1	11,1	0	0,0	1	11,1	9
8	ZOOT-3501	BIENESTAR ANIMAL		3	60,0	0	0,0	3	60,0	1	20,0	0	0,0	1	20,0	1	20,0	0	0,0	1	20,0	5
9	ZOOT-3504	ZOOTECNIA GENERAL		2	28,6	3	42,9	5	71,4	1	14,3	0	0,0	1	14,3	0	0,0	1	14,3	1	14,3	7
TOTAL ALUMNOS EN EL TERCER SEMESTRE				8		6		14		3		1		4		2		1		3		21
PROMEDIO ALUMNO-ASIGNATURA TERCER SEMESTRE				2,7	38,1	2,0	28,6	4,7	66,7	1,0	14,3	0,3	4,8	1,3	19,0	0,7	9,5	0,3	4,8	1,0	14,3	7,0
CUARTO SEMESTRE																						
10	CBAS-4104	ESTADISTICA		2	22,2	3	33,3	5	55,6	1	11,1	0	0,0	1	11,1	2	22,2	1	11,1	3	33,3	9
11	CBAS-4105	SIMULACION DE PROCESOS		2	28,6	3	42,9	5	71,4	0	0,0	0	0,0	0	0,0	2	28,6	0	0,0	2	28,6	7
12	CBAS-4107	MICROBIOLOGIA		3	42,9	2	28,6	5	71,4	1	14,3	0	0,0	1	14,3	0	0,0	1	14,3	1	14,3	7
13	IAGR-4401	GENETICA GENERAL		2	33,3	2	33,3	4	66,7	0	0,0	0	0,0	0	0,0	1	16,7	1	16,7	2	33,3	6
14	ZOOT-4503	NUTRICION ANIMAL		2	28,6	2	28,6	4	57,1	0	0,0	0	0,0	0	0,0	1	14,3	2	28,6	3	42,9	7
TOTAL ALUMNOS EN EL CUARTO SEMESTRE				11		12		23		2		0		2		6		5		11		36
PROMEDIO ALUMNO-ASIGNATURA CUARTO SEMESTRE				2,2	30,6	2,4	33,3	4,6	63,9	0,4	5,6	0,0	0,0	0,4	5,6	1,2	16,7	1,0	13,9	2,2	30,6	7,2
QUINTO SEMESTRE																						
15	INGA-5202	ECOLOGIA		3	50,0	1	16,7	4	66,7	0	0,0	0	0,0	0	0,0	1	16,7	1	16,7	2	33,3	6
16	PROT-5301	ECONOMIA		2	40,0	2	40,0	4	80,0	0	0,0	0	0,0	0	0,0	1	20,0	0	0,0	1	20,0	5
17	ZOOT-5503	SANIDAD ANIMAL		1	16,7	2	33,3	3	50,0	0	0,0	0	0,0	0	0,0	1	16,7	2	33,3	3	50,0	6
18	ZOOT-5504	PRODUCCION ANIMALES DE COMPAÑIA		2	33,3	2	33,3	4	66,7	0	0,0	0	0,0	0	0,0	1	16,7	1	16,7	2	33,3	6
19	ZOOT-5505	PRODUCCION AVICOLA		1	12,5	4	50,0	5	62,5	0	0,0	0	0,0	0	0,0	2	25,0	1	12,5	3	37,5	8
TOTAL ALUMNOS EN EL QUINTO SEMESTRE				9		11		20		0		0		0		6		5		11		31
PROMEDIO ALUMNO-ASIGNATURA QUINTO SEMESTRE				1,8	29,0	2,2	35,5	4,0	64,5	0,0	0,0	0,0	0,0	0,0	0,0	1,2	19,4	1,0	16,1	2,2	35,5	6,2
SEXTO SEMESTRE																						
20	PROT-6302	ADMINISTRACION DE EMPRESAS		3	30,0	4	40,0	7	70,0	0	0,0	0	0,0	0	0,0	2	20,0	1	10,0	3	30,0	10
21	ZOOT-6501	PISCICULTURA		2	33,3	2	33,3	4	66,7	1	16,7	0	0,0	1	16,7	1	16,7	0	0,0	1	16,7	6
TOTAL ALUMNOS EN EL SEXTO SEMESTRE				5		6		11		1		0		1		3		1		4		16
PROMEDIO ALUMNO-ASIGNATURA SEXTO SEMESTRE				2,5	31,3	3,0	37,5	5,5	68,8	0,5	6,3	0,0	0,0	0,5	6,3	1,5	18,8	0,5	6,3	2,0	25,0	8,0
SEPTIMO SEMESTRE																						
22	IAGR-7405	MANEJO DE PRADERAS		4	44,4	3	33,3	7	77,8	0	0,0	0	0,0	0	0,0	1	11,1	1	11,1	2	22,2	9
23	PROT-7303	PROYECTO DE INVERSION		2	50,0	1	25,0	3	75,0	0	0,0	0	0,0	0	0,0	1	25,0	0	0,0	1	25,0	4
24	ZOOT-7505	FARMACOLOGIA		1	20,0	3	60,0	4	80,0	0	0,0	0	0,0	0	0,0	1	20,0	0	0,0	1	20,0	5
25	ZOOT-7506	MEJORAMIENTO ANIMAL		3	37,5	2	25,0	5	62,5	1	12,5	1	12,5	2	25,0	1	12,5	0	0,0	1	12,5	8
TOTAL ALUMNOS EN EL SEPTIMO SEMESTRE				10		9		19		1		1		2		4		1		5		26
PROMEDIO ALUMNO-ASIGNATURA SEPTIMO SEMESTRE				2,5	27,8	2,3	25,0	4,8	52,8	0,3	2,8	0,3	2,8	0,5	5,6	1,0	11,1	0,3	2,8	1,3	13,9	6,5
TOTAL ALUMNOS EN EL PROGRAMA				79		95		174		26		20		46		54		29		83		303
PROMEDIO ALUMNO-ASIGNATURA EN EL PROGRAMA				3,2	26,1	3,8	31,4	7,0	57,4	1,0	8,6	0,8	6,6	1,8	15,2	2,2	17,8	1,2	9,6	3,3	27,4	12,1



Cuadro 104  
 FACULTAD DE CIENCIAS AGRARIAS Y NATURALES  
 PROGRAMA: INGENIERÍA AGROINDUSTRIAL-CARACOLLO  
 PROMOCIÓN Y RETENCIÓN POR ASIGNATURA  
 SEMESTRE II-2022

ASIGNATURA			ALUMNOS POR ASIGNATURA																		Total Alumnos Inscritos	
			APROBADOS						REPROBADOS						ABANDONOS							
			Varones		Mujeres		Total		Varones		Mujeres		Total		Varones		Mujeres		Total			
Nº	SIGLA	NOMBRE		Nº	%	Nº	%	Nº	%	Nº	%	Nº	%	Nº	%	Nº	%	Nº	%	Nº	%	
PRIMER SEMESTRE																						
1	CIAI1011	ALGEBRA I		4	15,4	8	30,8	12	46,2	3	11,5	6	23,1	9	34,6	2	7,7	3	11,5	5	19,2	26
2	CIAI1012	QUIMICA GENERAL		2	9,1	5	22,7	7	31,8	2	9,1	5	22,7	7	31,8	3	13,6	5	22,7	8	36,4	22
3	CIAI1013	FISICA I		4	16,0	7	28,0	11	44,0	4	16,0	5	20,0	9	36,0	2	8,0	3	12,0	5	20,0	25
4	CIAI1014	DIBUJO TECNICO		3	13,0	5	21,7	8	34,8	3	13,0	4	17,4	7	30,4	3	13,0	5	21,7	8	34,8	23
5	CIAI1015	CALCULO I		3	12,0	7	28,0	10	40,0	3	12,0	3	12,0	6	24,0	4	16,0	5	20,0	9	36,0	25
6	CIAI1016	INTRODUCCION A LA AGROINDUSTRIA		3	11,5	6	23,1	9	34,6	4	15,4	5	19,2	9	34,6	3	11,5	5	19,2	8	30,8	26
TOTAL ALUMNOS EN EL PRIMER SEMESTRE				19		38		57		19		28		47		17		26		43		147
PROMEDIO ALUMNO-ASIGNATURA PRIMER SEMESTRE				3,2	12,9	6,3	25,9	9,5	38,8	3,2	12,9	4,7	19,0	7,8	32,0	2,8	11,6	4,3	17,7	7,2	29,3	24,5
SEGUNDO SEMESTRE																						
7	CIAI1021	CALCULO II		11	42,3	10	38,5	21	80,8	1	3,8	0	0,0	1	3,8	2	7,7	2	7,7	4	15,4	26
8	CIAI1022	QUIMICA ORGANICA		10	27,8	10	27,8	20	55,6	1	2,8	2	5,6	3	8,3	10	27,8	3	8,3	13	36,1	36
9	CIAI1023	FISICA II		9	33,3	10	37,0	19	70,4	1	3,7	1	3,7	2	7,4	4	14,8	2	7,4	6	22,2	27
10	CIAI1024	OFIMATICA		13	40,6	11	34,4	24	75,0	1	3,1	1	3,1	2	6,3	3	9,4	3	9,4	6	18,8	32
11	CIAI1025	REDACCION TECNICA Y CIENTIFICA		5	18,5	8	29,6	13	48,1	1	3,7	1	3,7	2	7,4	9	33,3	3	11,1	12	44,4	27
12	CIAI1026	ANATOMIA ANIMAL Y VEGETAL		8	25,8	10	32,3	18	58,1	2	6,5	1	3,2	3	9,7	8	25,8	2	6,5	10	32,3	31
TOTAL ALUMNOS EN EL SEGUNDO SEMESTRE				56		59		115		7		6		13		36		15		51		179
PROMEDIO ALUMNO-ASIGNATURA SEGUNDO SEMESTRE				9,3	31,3	9,8	33,0	19,2	64,2	1,2	3,9	1,0	3,4	2,2	7,3	6,0	20,1	2,5	8,4	8,5	28,5	29,8
TERCER SEMESTRE																						
13	CIAI1031	ECUACIONES DIFERENCIALES		3	30,0	2	20,0	5	50,0	1	10,0	1	10,0	2	20,0	0	0,0	3	30,0	3	30,0	10
14	CIAI1032	BIOQUIMICA AGROINDUSTRIAL		6	42,9	5	35,7	11	78,6	1	7,1	2	14,3	3	21,4	0	0,0	0	0,0	0	0,0	14
15	CIAI1033	QUIMICA ANALITICA		5	33,3	5	33,3	10	66,7	2	13,3	3	20,0	5	33,3	0	0,0	0	0,0	0	0,0	15
16	CIAI1034	TECNOLOGIA DE PRODUCTOS PECUARIOS		4	30,8	2	15,4	6	46,2	0	0,0	3	23,1	3	23,1	2	15,4	2	15,4	4	30,8	13
17	CIAI1035	FISICOQUIMICA		1	7,7	0	0,0	1	7,7	1	7,7	1	7,7	2	15,4	7	53,8	3	23,1	10	76,9	13
18	CIAI1036	ESTADISTICA		3	23,1	3	23,1	6	46,2	1	7,7	1	7,7	2	15,4	3	23,1	2	15,4	5	38,5	13
TOTAL ALUMNOS EN EL TERCER SEMESTRE				22		17		39		6		11		17		12		10		22		78
PROMEDIO ALUMNO-ASIGNATURA TERCER SEMESTRE				3,7	28,2	2,8	21,8	6,5	50,0	1,0	7,7	1,8	14,1	2,8	21,8	2,0	15,4	1,7	12,8	3,7	28,2	13,0
CUARTO SEMESTRE																						
19	CIAI1041	ELECTROTECNICA INDUSTRIAL		5	29,4	4	23,5	9	52,9	1	5,9	0	0,0	1	5,9	3	17,6	4	23,5	7	41,2	17
20	CIAI1042	MICROBIOLOGIA INDUSTRIAL		2	25,0	3	37,5	5	62,5	0	0,0	0	0,0	0	0,0	3	37,5	0	0,0	3	37,5	8
21	CIAI1043	INSTRUMENTACION Y CONTROL AUTOMATICO		4	28,6	4	28,6	8	57,1	1	7,1	0	0,0	1	7,1	2	14,3	3	21,4	5	35,7	14
22	CIAI1044	BROMATOLOGIA Y NUTRICION		3	30,0	4	40,0	7	70,0	2	20,0	0	0,0	2	20,0	1	10,0	0	0,0	1	10,0	10
23	CIAI1045	TECNOLOGIA DE PRODUCTOS AGRICOLAS		4	44,4	4	44,4	8	88,9	1	11,1	0	0,0	1	11,1	0	0,0	0	0,0	0	0,0	9
24	CIAI1046	BALANCE DE MATERIA Y ENERGIA		4	26,7	4	26,7	8	53,3	1	6,7	0	0,0	1	6,7	2	13,3	4	26,7	6	40,0	15
TOTAL ALUMNOS EN EL CUARTO SEMESTRE				22		23		45		6		0		6		11		11		22		73
PROMEDIO ALUMNO-ASIGNATURA CUARTO SEMESTRE				3,7	30,1	3,8	31,5	7,5	61,6	1,0	8,2	0,0	0,0	1,0	8,2	1,8	15,1	1,8	14,1	3,7	28,2	12,2
QUINTO SEMESTRE																						
25	CIAI2051	TERMODINAMICA		0	0,0	5	83,3	5	83,3	1	16,7	0	0,0	1	16,7	0	0,0	0	0,0	0	0,0	6
26	CIAI2052	OPERACIONES DE TRANSFERENCIA DE FLUIDO Y CALOR		2	33,3	3	50,0	5	83,3	1	16,7	0	0,0	1	16,7	0	0,0	0	0,0	0	0,0	6
27	CIAI2053	BIOTECNOLOGIA AGROINDUSTRIAL		1	11,1	3	33,3	4	44,4	2	22,2	0	0,0	2	22,2	2	22,2	1	11,1	3	33,3	9
28	CIAI2054	CONTROL Y GESTION DE CALIDAD		3	42,9	1	14,3	4	57,1	0	0,0	0	0,0	0	0,0	0	0,0	3	42,9	3	42,9	7

Continúa...

Cuadro 104  
 FACULTAD DE CIENCIAS AGRARIAS Y NATURALES  
 PROGRAMA: INGENIERÍA AGROINDUSTRIAL-CARACOLLO  
 PROMOCIÓN Y RETENCIÓN POR ASIGNATURA  
 SEMESTRE II-2022

ASIGNATURA			ALUMNOS POR ASIGNATURA																		Total Alumnos Inscritos
			APROBADOS						REPROBADOS						ABANDONOS						
Nº	SIGLA	NOMBRE	Varones		Mujeres		Total		Varones		Mujeres		Total		Varones		Mujeres		Total		
			Nº	%	Nº	%	Nº	%	Nº	%	Nº	%	Nº	%	Nº	%	Nº	%	Nº	%	
29	CIAI2055	TECNOLOGIA DE CEREALES Y GRANOS	2	28,6	4	57,1	6	85,7	1	14,3	0	0,0	1	14,3	0	0,0	0	0,0	0	0,0	7
30	CIAI2056	MAQUINARIA AGROINDUSTRIAL	3	37,5	3	37,5	6	75,0	1	12,5	0	0,0	1	12,5	0	0,0	1	12,5	1	12,5	8
TOTAL ALUMNOS EN EL QUINTO SEMESTRE			11		19		30		6		0		6		2		5		7		43
PROMEDIO ALUMNO-ASIGNATURA QUINTO SEMESTRE			1,8	25,6	3,2	44,2	5,0	69,8	1,0	14,0	0,0	0,0	1,0	14,0	0,3	4,7	0,8	11,6	1,2	16,3	7,2
SEXTO SEMESTRE																					
31	CIAI2061	EMPRENDIMIENTOS AGROINDUSTRIALES	1	16,7	2	33,3	3	50,0	0	0,0	0	0,0	0	0,0	2	33,3	1	16,7	3	50,0	6
32	CIAI2062	INGENIERIA ECONOMICA	3	50,0	1	16,7	4	66,7	0	0,0	0	0,0	0	0,0	1	16,7	1	16,7	2	33,3	6
33	CIAI2063	OPERACIONES DE TRANSFERENCIA DE MASA	2	25,0	3	37,5	5	62,5	1	12,5	0	0,0	1	12,5	1	12,5	1	12,5	2	25,0	8
34	CIAI2064	TECNOLOGIA DE FRUTAS Y HORTALIZAS	0	0,0	4	66,7	4	66,7	0	0,0	0	0,0	0	0,0	2	33,3	0	0,0	2	33,3	6
35	CIAI2065	TECNOLOGIA DE LACTEOS	0	0,0	3	60,0	3	60,0	0	0,0	0	0,0	0	0,0	1	20,0	1	20,0	2	40,0	5
36	CIAI2066	ADMINISTRACION Y GESTION AGROINDUSTRIAL	3	60,0	2	40,0	5	100	0	0,0	0	0,0	0	0,0	0	0,0	0	0,0	0	0,0	5
TOTAL ALUMNOS EN EL SEXTO SEMESTRE			9		15		24		1		0		1		7		4		11		36
PROMEDIO ALUMNO-ASIGNATURA SEXTO SEMESTRE			1,5	25,0	2,5	41,7	4,0	66,7	0,2	2,8	0,0	0,0	0,2	2,8	1,2	19,4	0,7	11,1	1,8	30,6	6,0
SÉPTIMO SEMESTRE																					
37	CIAI2071	DISEÑOS EXPERIMENTALES	0	0,0	5	45,5	5	45,5	0	0,0	3	27,3	3	27,3	1	9,1	2	18,2	3	27,3	11
38	CIAI2072	TECNOLOGIA DE CONSERVACION DE ALIMENTOS	0	0,0	4	57,1	4	57,1	0	0,0	0	0,0	0	0,0	1	14,3	2	28,6	3	42,9	7
39	CIAI2073	SEGURIDAD INDUSTRIAL Y OCUPACIONAL	1	14,3	6	85,7	7	100	0	0,0	0	0,0	0	0,0	0	0,0	0	0,0	0	0,0	7
40	CIAI2075	TECNOLOGIA DE PIELS Y CUEROS	0	0,0	7	100	7	100	0	0,0	0	0,0	0	0,0	0	0,0	0	0,0	0	0,0	7
41	CIAI2080	ANALISIS DE MERCADOS	1	14,3	6	85,7	7	100	0	0,0	0	0,0	0	0,0	0	0,0	0	0,0	0	0,0	7
TOTAL ALUMNOS EN EL SÉPTIMO SEMESTRE			2		28		30		0		3		3		2		4		6		39
PROMEDIO ALUMNO-ASIGNATURA SÉPTIMO SEMESTRE			0,4	5,1	5,6	71,8	6,0	76,9	0,0	0,0	0,6	7,7	0,6	7,7	0,4	5,1	0,8	10,3	1,2	15,4	7,8
OCTAVO SEMESTRE																					
42	CIAI3013	EVALUACION Y GESTION AMBIENTAL	0	0,0	4	80,0	4	80,0	0	0,0	0	0,0	0	0,0	0	0,0	1	20,0	1	20,0	5
43	CIAI3015	TECNOLOGIA DE CARNICOS	0	0,0	5	83,3	5	83,3	0	0,0	1	16,7	1	16,7	0	0,0	0	0,0	0	0,0	6
44	CIAI3022	TECNOLOGIA DE LA ACUICULTURA	0	0,0	5	83,3	5	83,3	0	0,0	0	0,0	0	0,0	0	0,0	1	16,7	1	16,7	6
TOTAL ALUMNOS EN EL OCTAVO SEMESTRE			0		14		14		0		1		1		0		2		2		17
PROMEDIO ALUMNO-ASIGNATURA OCTAVO SEMESTRE			0,0	0,0	4,7	82,4	4,7	82,4	0,0	0,0	0,3	5,9	0,3	5,9	0,0	0,0	0,7	11,8	0,7	11,8	5,7
NOVENO SEMESTRE																					
45	CIAI2091	METODOLOGIA DE LA INVESTIGACION	0	0,0	3	42,9	3	42,9	0	0,0	1	14,3	1	14,3	2	28,6	1	14,3	3	42,9	7
46	CIAI2092	TRATAMIENTO DE RESIDUOS AGROINDUSTRIALES	1	20,0	2	40,0	3	60,0	0	0,0	1	20,0	1	20,0	0	0,0	1	20,0	1	20,0	5
47	CIAI2093	PREPARACION Y EVALUACION DE PROYECTOS	0	0,0	4	67	4	66,7	0	0,0	2	33,3	2	33,3	0	0,0	0	0,0	0	0,0	6
48	CIAI2094	LEGISLACION LABORAL E INDUSTRIAL	1	12,5	6	75,0	7	87,5	0	0,0	1	12,5	1	12,5	0	0,0	0	0,0	0	0,0	8
49	CIAI2095	DISEÑO DE PLANTAS AGROINDUSTRIALES	0	0,0	1	16,7	1	16,7	0	0,0	1	16,7	1	16,7	0	0,0	4	66,7	4	66,7	6
50	CIAI2096	PRACTICAS INDUSTRIALES	2	25,0	4	50,0	6	75,0	2	25,0	0	0,0	2	25,0	0	0,0	0	0,0	0	0,0	8
TOTAL ALUMNOS EN EL NOVENO SEMESTRE			4		20		24		2		6		8		2		6		8		40
PROMEDIO ALUMNO-ASIGNATURA NOVENO SEMESTRE			0,7	10,0	3,3	50,0	4,0	60,0	0,3	5,0	1,0	15,0	1,3	20,0	0,3	5,0	1,0	15,0	1,3	20,0	6,7
DÉCIMO SEMESTRE																					
51	CIAI3031	SEMINARIO DE GRADUACION	1	14,3	1	14,3	2	28,6	2	28,6	3	42,9	5	71,4	0	0,0	0	0,0	0	0,0	7
TOTAL ALUMNOS EN EL DÉCIMO SEMESTRE			1		1		2		2		3		5		0		0		0		7
PROMEDIO ALUMNO-ASIGNATURA DÉCIMO SEMESTRE			1,0	14,3	1,0	14,3	2,0	28,6	2,0	28,6	3,0	42,9	5,0	71,4	0,0	0,0	0,0	0,0	0,0	0,0	7,0
TOTAL ALUMNOS EN EL PROGRAMA			146		234		380		49		58		107		89		83		172		659
PROMEDIO ALUMNO-ASIGNATURA EN EL PROGRAMA			2,9	22,2	4,6	35,5	7,5	57,7	1,0	7,4	1,1	8,8	2,1	16,2	1,7	13,5	1,6	12,6	3,4	26,1	12,9

Cuadro 105  
 FACULTAD DE CIENCIAS AGRARIAS Y NATURALES  
 PROMOCIÓN Y RETENCIÓN POR ASIGNATURA  
 DEPARTAMENTO: INGENIERÍA AGRONÓMICA  
 MESAS DE EXAMEN  
 SEMESTRE II-2022

ASIGNATURA			ALUMNOS POR ASIGNATURA																		Total Alumnos Inscritos		
			APROBADOS						REPROBADOS						ABANDONOS								
Nº	SIGLA	NOMBRE	Varones		Mujeres		Total		Varones		Mujeres		Total		Varones		Mujeres		Total				
			Nº	%	Nº	%	Nº	%	Nº	%	Nº	%	Nº	%	Nº	%	Nº	%	Nº	%			
SEMESTRAL																							
1	CBAS-1101	CALCULO I	2	67	0	0,0	2	66,7	0	0,0	1	33,3	1	33,3	0	0,0	0	0,0	0	0,0	3		
2	CBAS-1102	QUIMICA GENERAL	0	0	0	0,0	0	0,0	0	0,0	0	0,0	0	0,0	0	0,0	1	100	1	100	1		
3	CBAS-1104	ANATOMIA ANIMAL	0	0,0	0	0,0	0	0,0	0	0,0	1	100	1	100	0	0,0	0	0,0	0	0,0	1		
4	CBAS-1106	METODOLOGIA DE INVESTIGACION Y REDACCION TECN	0	0,0	0	0,0	0	0,0	0	0,0	1	100	1	100	0	0,0	0	0,0	0	0,0	1		
5	CBAS-2105	SISTEMATICA VEGETAL	1	100	0	0,0	1	100	0	0,0	0	0,0	0	0,0	0	0,0	0	0,0	0	0,0	1		
6	CBAS-2106	CLIMATOLOGIA	1	33	2	66,7	3	100	0	0,0	0	0,0	0	0,0	0	0,0	0	0,0	0	0,0	3		
7	CBAS-3102	BIOQUIMICA	0	0,0	0	0,0	0	0,0	0	0	1	25,0	1	25	1	25,0	2	50,0	3	75,0	4		
8	IAGR-3403	FISIOLOGIA VEGETAL	0	0,0	0	0,0	0	0,0	0	0,0	0	0,0	0	0,0	1	50,0	1	50,0	2	100	2		
9	IAGR-3406	ENTOMOLOGIA	0	0	0	0,0	0	0,0	0	0,0	1	33,3	1	33,3	2	66,7	0	0,0	2	66,7	3		
10	IAGR-6403	PASTOS Y FORRAJES	0	0	0	0,0	0	0,0	0	0,0	0	0,0	0	0,0	2	66,7	1	33,3	3	100	3		
11	IAGR-6406	DISEÑOS DE INVESTIGACION	1	50	0	0,0	1	50,0	0	0,0	0	0,0	0	0,0	1	50,0	0	0,0	1	50,0	2		
12	IAGR-7405	MANEJO DE PRADERAS	0	0	0	0,0	0	0,0	0	0,0	0	0,0	0	0,0	1	50,0	1	50,0	2	100	2		
13	IAGR-8401	DASONOMIA Y AGROFORESTERIA	1	100	0	0,0	1	100	0	0,0	0	0,0	0	0,0	0	0,0	0	0,0	0	0,0	1		
14	IAGR-8405	BIOTECNOLOGIA	0	0	0	0,0	0	0,0	1	100	0	0,0	1	100	0	0,0	0	0,0	0	0,0	1		
15	INGA-3201	TOPOGRAFIA	0	0	0	0,0	0	0,0	1	33,3	1	33,3	2	66,7	0	0,0	1	33,3	1	33,3	3		
16	INGA-5202	ECOLOGIA	1	50	1	50,0	2	100	0	0,0	0	0,0	0	0,0	0	0,0	0	0,0	0	0,0	2		
17	INGA-5204	HIDRAULICA	0	0	0	0,0	0	0,0	0	0,0	0	0,0	0	0,0	0	0,0	1	100	1	100	1		
18	INGA-5206	FERTILIDAD Y FERTILIZANTES	1	50	0	0,0	1	50,0	0	0,0	0	0,0	0	0,0	0	0,0	1	50,0	1	50,0	2		
19	INGA-6205	RIEGOS Y DRENAJES	0	0	0	0,0	0	0,0	1	50,0	0	0,0	1	50,0	1	50,0	0	0,0	1	50,0	2		
20	PROT-5301	ECONOMIA	0	0	2	66,7	2	66,7	0	0,0	0	0,0	0	0,0	1	33,3	0	0,0	1	33,3	3		
21	PROT-6302	ADMINISTRACION DE EMPRESAS	0	0	0	0,0	0	0,0	1	33,3	2	66,7	3	100	0	0,0	0	0,0	0	0,0	3		
22	PROT-7303	PROYECTOS DE INVERSION	2	33	0	0,0	2	33,3	0	0,0	0	0,0	0	0,0	3	50,0	1	16,7	4	66,7	6		
23	PROT-7304	DESARROLLO AGRARIO Y EXTENSION	0	0	0	0,0	0	0,0	0	0,0	0	0,0	0	0,0	1	50,0	1	50,0	2	100	2		
24	ZOOT-3504	ZOOTECNIA GENERAL	0	0	0	0,0	0	0,0	0	0,0	1	20,0	1	20,0	2	40,0	2	40,0	4	80,0	5		
TOTAL ALUMNOS EN EL PRIMER SEMESTRE			10		5		15		4		9		13		16		13		29		57		
PROMEDIO ALUMNO-ASIGNATURA PRIMER SEMESTRE			0,4	17,5	0,2	8,8	0,6	26,3	0,2	7,0	0,4	15,8	0,5	22,8	0,7	28,1	0,5	22,8	1,2	50,9	2,4		

Cuadro 106  
 FACULTAD DE CIENCIAS AGRARIAS Y NATURALES  
 PROMOCIÓN Y RETENCIÓN POR ASIGNATURA  
 CARRERA: INGENIERÍA ZOOTECNIA  
 MESAS DE EXAMEN  
 SEMESTRE II-2022

ASIGNATURA			ALUMNOS POR ASIGNATURA																		Total Alumnos Inscritos
			APROBADOS						REPROBADOS						ABANDONOS						
Nº	SIGLA	NOMBRE	Varones		Mujeres		Total		Varones		Mujeres		Total		Varones		Mujeres		Total		
			Nº	%	Nº	%	Nº	%	Nº	%	Nº	%	Nº	%	Nº	%	Nº	%	Nº	%	
SEMESTRAL																					
1	CBAS-1101	CALCULO I	0	0,0	0	0,0	0	0,0	0	0	0	0,0	0	0	1	100	0	0,0	1	100	1
2	CBAS-2101	CALCULO II	0	0,0	0	0,0	0	0,0	0	0	2	100	2	100	0	0	0	0,0	0	0,0	2
3	CBAS-2102	FISICA GENERAL	0	0,0	1	100	1	100	0	0	0	0,0	0	0	0	0	0	0,0	0	0,0	1
4	CBAS-3102	BIOQUIMICA	0	0	0	0	0	0,0	0	0	2	66,7	2	67	0	0	1	33,3	1	33,3	3
5	CBAS-4104	ESTADISTICA	0	0,0	0	0	0	0,0	1	100	0	0,0	1	100	0	0	0	0,0	0	0,0	1
6	CBAS-4105	SIMULACION DE PROCESOS	0	0,0	0	0	0	0,0	0	0	0	0,0	0	0	1	100	0	0,0	1	100	1
7	CBAS-4107	MICROBIOLOGIA	1	100	0	0	1	100	0	0	0	0,0	0	0	0	0	0	0,0	0	0,0	1
8	IAGR-4401	GENETICA GENERAL	0	0	0	0	0	0,0	0	0	0	0,0	0	0	0	0	1	100	1	100	1
9	IAGR-6403	PASTOS Y FORRAJES	0	0	0	0	0	0,0	0	0	0	0,0	0	0	3	60	2	40,0	5	100	5
10	IAGR-7405	MANEJO DE PRADERAS	0	0	0	0	0	0,0	0	0	1	25,0	1	25	0	0	3	75,0	3	75,0	4
11	PROT-5301	ECONOMIA	0	0	1	100	1	100	0	0	0	0,0	0	0	0	0	0	0,0	0	0,0	1
12	PROT-6302	ADMINISTRACION DE EMPRESAS	0	0	0	0	0	0,0	1	100	0	0,0	1	100	0	0	0	0,0	0	0,0	1
13	PROT-7302	COMERCIALIZACION Y MERCADEO	1	100	0	0	1	100	0	0	0	0,0	0	0	0	0	0	0,0	0	0,0	1
14	PROT-7303	PROYECTOS DE INVERSION	0	0	0	0	0	0,0	0	0	0	0,0	0	0	0	0	2	100	2	100	2
15	PROT-8305	GESTION EMPRESARIAL	0	0	1	100	1	100	0	0	0	0,0	0	0	0	0	0	0,0	0	0,0	1
16	ZOOT-3504	ZOOTECNIA GENERAL	0	0	0	0	0	0,0	0	0	1	100	1	100	0	0	0	0,0	0	0,0	1
17	ZOOT-4503	NUTRICION ANIMAL	0	0	0	0	0	0,0	0	0	0	0,0	0	0	0	0	1	100	1	100	1
18	ZOOT-5504	PRODUCCION ANIMALES DE COMPAÑIA	0	0	0	0	0	0,0	0	0	0	0,0	0	0	3	100	0	0,0	3	100	3
19	ZOOT-6501	PISCICULTURA	0	0	0	0	0	0,0	0	0	0	0,0	0	0	0	0	2	100	2	100	2
20	ZOOT-7505	FARMACOLOGIA	0	0	0	0	0	0,0	0	0	1	100	1	100	0	0	0	0,0	0	0,0	1
21	ZOOT-7506	MEJORAMIENTO ANIMAL	0	0	0	0	0	0,0	0	0	0	0,0	0	0	0	0	1	100	1	100	1
22	PROT-8305	GESTION EMPRESARIAL	0	0	1	100	1	100	0	0	0	0,0	0	0	0	0	0	0	0	0,0	1
23	ZOOT-8502	PRODUCCION DE CAMELIDOS	0	0	1	50	1	50,0	0	0	0	0,0	0	0	0	0	1	50,0	1	50,0	2
24	ZOOT-8503	PRODUCCION DE BOVINOS	0	0	0	0	0	0,0	0	0	0	0,0	0	0	1	50	1	50,0	2	100	2
25	ZOOT-8505	REPRODUCCION ANIMAL	1	33	0	0	1	33,3	0	0	0	0,0	0	0	0	0	2	66,7	2	66,7	3
TOTAL ALUMNOS EN EL DEPARTAMENTO			3		5		8		2		7		9		9		17		26		43
PROMEDIO ALUMNO-ASIGNATURA EN EL DEPARTAMENTO			0,1	7,0	0,2	11,6	0,3	18,6	0,1	4,7	0,3	16,3	0,4	20,9	0,4	20,9	0,7	39,5	1,0	60,5	1,7

Cuadro 107  
 FACULTAD DE CIENCIAS AGRARIAS Y NATURALES  
 PROMOCIÓN Y RETENCIÓN POR ASIGNATURA  
 CARRERA: INGENIERÍA EN RECURSOS NATURALES Y MEDIO AMBIENTE  
 MESAS DE EXAMEN  
 SEMESTRE II-2022

ASIGNATURA			ALUMNOS POR ASIGNATURA																		Total Alumnos Inscritos
			APROBADOS						REPROBADOS						ABANDONOS						
Nº	SIGLA	NOMBRE	Varones		Mujeres		Total		Varones		Mujeres		Total		Varones		Mujeres		Total		
			Nº	%	Nº	%	Nº	%	Nº	%	Nº	%	Nº	%	Nº	%	Nº	%	Nº	%	
SEMESTRAL																					
1	CBAS-1102	QUIMICA GENERAL	0	0	0	0,0	0	0,0	0	0,0	1	100	1	100	0	0,0	0	0,0	0	0,0	1
2	CBAS-1104	ANATOMIA ANIMAL	0	0	0	0	0	0	0	0,0	1	100	1	100	0	0,0	0	0,0	0	0,0	1
3	CBAS-1106	METODOLOGIA DE INVESTIGACION Y REDACCION TECN	1	100	0	0,0	1	100	0	0,0	0	0,0	0	0,0	0	0,0	0	0,0	0	0,0	1
4	CBAS-2101	CALCULO II	0	0	0	0,0	0	0,0	1	100	0	0,0	1	100	0	0,0	0	0,0	0	0,0	1
5	CBAS-3102	BIOQUIMICA	0	0	0	0,0	0	0,0	0	0,0	1	25,0	1	25,0	0	0,0	3	75,0	3	75,0	4
6	IAGR-3403	FISIOLOGIA VEGETAL	0	0	0	0,0	0	0,0	0	0,0	0	0,0	0	0,0	0	0,0	1	100	1	100	1
7	IAGR-6406	DISEÑOS DE INVESTIGACION	1	100	0	0,0	1	100	0	0,0	0	0,0	0	0,0	0	0,0	0	0,0	0	0,0	1
8	IAGR-7405	MANEJO DE PRADERAS	0	0	0	0,0	0	0,0	0	0,0	0	0,0	0	0,0	0	0,0	1	100	1	100	1
9	IFOR-6407	DASOMETRIA Y EVALUACION FORESTAL	1	100	0	0,0	1	100	0	0,0	0	0,0	0	0,0	0	0,0	0	0,0	0	0,0	1
10	INGA-3201	TOPOGRAFIA	0	0	0	0,0	0	0,0	0	0,0	0	0,0	0	0,0	3	75,0	1	25,0	4	100	4
11	INGA-5202	ECOLOGIA	0	0	2	100	2	100	0	0,0	0	0,0	0	0,0	0	0,0	0	0,0	0	0,0	2
12	INGA-5205	MANEJO Y CONSERVACION DE SUELOS	0	0	0	0,0	0	0,0	1	100	0	0,0	1	100	0	0,0	0	0,0	0	0,0	1
13	INGA-5206	FERTILIDAD Y FERTILIZANTES	0	0	0	0,0	0	0,0	0	0,0	0	0,0	0	0,0	0	0,0	1	100	1	100	1
14	INGA-6205	RIEGOS Y DRENAJES	0	0	0	0,0	0	0,0	0	0,0	0	0,0	0	0,0	1	100	0	0,0	1	100	1
15	INGA-6207	ECONOMIA AMBIENTAL Y RRNN	1	25	0	0,0	1	25,0	0	0,0	0	0,0	0	0,0	2	50,0	1	25,0	3	75,0	4
16	INGA-8201	CAMBIO CLIMATICO Y DESERTIZACION DE TIERRAS	1	100	0	0,0	1	100	0	0,0	0	0,0	0	0,0	0	0,0	0	0,0	0	0,0	1
17	PROT-5301	ECONOMIA	0	0	1	50,0	1	50,0	0	0,0	0	0,0	0	0,0	1	50	0	0,0	1	50,0	2
TOTAL ALUMNOS EN LA FACULTAD			5		3		8		2		3		5		7		8		15		28
PROMEDIO ALUMNO-ASIGNATURA EN LA FACULTAD			0,3	17,9	0,2	10,7	0,5	28,6	0,1	7,1	0,2	10,7	0,3	17,9	0,4	25,0	0,5	28,6	0,9	53,6	1,6

Cuadro 108  
 FACULTAD DE CIENCIAS AGRARIAS Y NATURALES  
 PROMOCIÓN Y RETENCIÓN POR ASIGNATURA  
 CARRERA: INGENIERÍA EN PRODUCCIÓN  
 MESAS DE EXAMEN  
 SEMESTRE II-2022

ASIGNATURA			ALUMNOS POR ASIGNATURA																		Total Alumnos Inscritos
			APROBADOS						REPROBADOS						ABANDONOS						
Nº	SIGLA	NOMBRE	Varones		Mujeres		Total		Varones		Mujeres		Total		Varones		Mujeres		Total		
			Nº	%	Nº	%	Nº	%	Nº	%	Nº	%	Nº	%	Nº	%	Nº	%	Nº	%	
SEMESTRAL																					
1	CBAS-1102	QUIMICA GENERAL	0	0	0	0,0	0	0,0	0	0,0	1	100	1	100	0	0,0	0	0,0	0	0,0	1
2	CBAS-1106	METODOLOGIA DE INVESTIGACION Y REDACCION TECNICA	0	0	0	0	0	0,0	2	66,7	1	33,3	3	100	0	0,0	0	0,0	0	0,0	3
3	CBAS-3102	BIOQUIMICA	0	0	0	0,0	0	0,0	0	0,0	0	0,0	0	0,0	1	100	0	0,0	1	100	1
4	IAGR-3403	FISIOLOGIA VEGETAL	0	0	0	0,0	0	0,0	0	0,0	0	0,0	0	0	1	100	0	0,0	1	100	1
5	INGA-5206	FERTILIDAD Y FERTILIZANTES	0	0	1	100	1	100	0	0,0	0	0,0	0	0,0	0	0,0	0	0,0	0	0,0	1
6	PROT-1304	INTRODUCCION A LA INGENIERIA DE PRODUCCION	0	0	0	0,0	0	0,0	1	100	0	0,0	1	100	0	0,0	0	0,0	0	0,0	1
7	PROT-5301	ECONOMIA	1	50	0	0,0	1	50,0	0	0,0	0	0,0	0	0,0	1	50,0	0	0,0	1	50,0	2
8	PROT-6302	ADMINISTRACION DE EMPRESAS	1	100	0	0,0	1	100	0	0,0	0	0,0	0	0,0	0	0,0	0	0,0	0	0,0	1
9	PROT-7303	PROYECTOS DE INVERSION	0	0	0	0,0	0	0,0	0	0,0	0	0,0	0	0,0	1	100	0	0,0	1	100	1
10	PROT-7306	PROCESOS DE PRODUCCION IV	0	0	0	0,0	0	0,0	0	0,0	0	0,0	0	0,0	2	100	0	0,0	2	100	2
11	ZOOT-3504	ZOOTECNIA GENERAL	0	0	0	0,0	0	0,0	0	0,0	0	0,0	0	0,0	1	100	0	0,0	1	100	1
TOTAL ALUMNOS EN LA FACULTAD			2		1		3		3		2		5		7		0		7		15
PROMEDIO ALUMNO-ASIGNATURA EN LA FACULTAD			0,2	13,3	0,1	6,7	0,3	20,0	0,3	20,0	0,2	13,3	0,5	33,3	0,6	46,7	0,0	0,0	0,6	46,7	1,4

Cuadro 109  
 FACULTAD DE CIENCIAS AGRARIAS Y NATURALES  
 PROMOCIÓN Y RETENCIÓN POR ASIGNATURA  
 CARRERA: INGENIERÍA FORESTAL  
 MESAS DE EXAMEN  
 SEMESTRE II-2022

ASIGNATURA			ALUMNOS POR ASIGNATURA																		Total Alumnos Inscritos
			APROBADOS						REPROBADOS						ABANDONOS						
Nº	SIGLA	NOMBRE	Varones		Mujeres		Total		Varones		Mujeres		Total		Varones		Mujeres		Total		
			Nº	%	Nº	%	Nº	%	Nº	%	Nº	%	Nº	%	Nº	%	Nº	%	Nº	%	
SEMESTRAL																					
1	CBAS-2105	SISTEMATICA VEGETAL	1	100	0	0	1	100	0	0,0	0	0,0	0	0,0	0	0,0	0	0,0	0	0,0	1
2	CBAS-2106	CLIMATOLOGIA	0	0	1	100	1	100	0	0,0	0	0,0	0	0,0	0	0,0	0	0	0	0,0	1
3	CBAS-3102	BIOQUIMICA	0	0	0	0,0	0	0,0	0	0,0	1	100	1	100	0	0,0	0	0,0	0	0,0	1
4	CBAS-4105	SIMULACION DE PROCESOS	1	100	0	0	1	100	0	0,0	0	0,0	0	0	0	0,0	0	0,0	0	0,0	1
5	IAGR-3403	FISIOLOGIA VEGETAL	0	0	0	0,0	0	0,0	0	0,0	0	0	0	0	0	0,0	1	100	1	100	1
6	IAGR-3406	ENTOMOLOGIA	0	0	0	0,0	0	0,0	1	50,0	0	0,0	1	50,0	0	0,0	1	50,0	1	50,0	2
7	IFOR-2401	DENDROLOGIA	0	0	0	0,0	0	0,0	0	0,0	0	0,0	0	0,0	0	0,0	1	100	1	100	1
8	INGA-3201	TOPOGRAFIA	0	0	1	33,3	1	33,3	0	0,0	1	33,3	1	33,3	0	0,0	1	33,3	1	33,3	3
9	INGA-5202	ECOLOGIA	0	0	0	0,0	0	0,0	0	0,0	1	100	1	100	0	0,0	0	0,0	0	0,0	1
10	INGA-5205	MANEJO Y CONSERVACION DE SUELOS	0	0	0	0,0	0	0,0	0	0,0	0	0,0	0	0,0	0	0,0	1	100	1	100	1
11	INGA-5206	FERTILIDAD Y FERTILIZANTES	1	100	0	0,0	1	100	0	0,0	0	0,0	0	0,0	0	0,0	0	0,0	0	0,0	1
12	PROT-6302	ADMINISTRACION DE EMPRESAS	1	33	1	33,3	2	66,7	0	0,0	1	33	1	33	0	0,0	0	0,0	0	0,0	3
TOTAL ALUMNOS EN LA FACULTAD			4		3		7		1		4		5		0		5		5		17
PROMEDIO ALUMNO-ASIGNATURA EN LA FACULTAD			0,3	23,5	0,3	17,6	0,6	41,2	0,1	5,9	0,3	23,5	0,4	29,4	0,0	0,0	0,4	29,4	0,4	29,4	1,4

Cuadro 110  
 FACULTAD DE CIENCIAS AGRARIAS Y NATURALES  
 PROMOCIÓN Y RETENCIÓN POR ASIGNATURA  
 CARRERA: INGENIERÍA AGRONÓMICA, SUB-SEDE CHALLAPATA  
 MESAS DE EXAMEN  
 SEMESTRE II-2022

ASIGNATURA			ALUMNOS POR ASIGNATURA																		Total Alumnos Inscritos
Nº	SIGLA	NOMBRE	APROBADOS						REPROBADOS						ABANDONOS						
			Varones		Mujeres		Total		Varones		Mujeres		Total		Varones		Mujeres		Total		
			Nº	%	Nº	%	Nº	%	Nº	%	Nº	%	Nº	%	Nº	%	Nº	%	Nº	%	
SEMESTRAL																					
1	CBAS-4105	SIMULACION DE PROCESOS	0	0	0	0	0	0,0	1	100	0	0,0	1	100	0	0,0	0	0	0	0,0	1
2	IAGR-4401	GENETICA GENERAL	1	50	0	0	1	50,0	0	0,0	0	0,0	0	0,0	1	50,0	0	0	0	0,0	1
3	IAGR-4406	FITOPATOLOGIA	0	0	0	0	0	0,0	1	100	0	0,0	1	100	0	0,0	0	0	0	0,0	1
4	PROT-5301	ECONOMIA	0	0	0	0	0	0,0	0	0,0	0	0,0	0	0,0	0	0,0	1	100	1	100	1
5	PROT-7304	DESARROLLO AGRARIO Y EXTENSION	0	0	0	0	0	0,0	0	0,0	0	0,0	0	0,0	1	100	0	0	0	0,0	1
6	PROT-8302	COMERCIO EXTERIOR	0	0	1	100	1	100	0	0,0	0	0,0	0	0,0	0	0,0	0	0	0	0,0	1
7	PROT-8305	GESTION EMPRESARIAL	0	0	1	100	1	100	0	0,0	0	0,0	0	0,0	0	0,0	0	0	0	0,0	1
TOTAL ALUMNOS EN LA FACULTAD			1		2		3		2		0		2		2		1		3		8
PROMEDIO ALUMNO-ASIGNATURA EN LA FACULTAD			0,1	12,5	0,3	25,0	0,4	37,5	0,3	25,0	0,0	0,0	0,3	25,0	0,3	25,0	0,1	12,5	0,4	37,5	1,1

Cuadro 111  
 FACULTAD DE CIENCIAS AGRARIAS Y NATURALES  
 PROMOCIÓN Y RETENCIÓN POR ASIGNATURA  
 CARRERA: MEDICINA VETERINARIA ZOOTECNIA, SUB-SEDE CHALLAPATA  
 MESAS DE EXAMEN  
 SEMESTRE II-2022

ASIGNATURA			ALUMNOS POR ASIGNATURA																		Total Alumnos Inscritos
Nº	SIGLA	NOMBRE	APROBADOS						REPROBADOS						ABANDONOS						
			Varones		Mujeres		Total		Varones		Mujeres		Total		Varones		Mujeres		Total		
			Nº	%	Nº	%	Nº	%	Nº	%	Nº	%	Nº	%	Nº	%	Nº	%	Nº	%	
SEMESTRAL																					
1	CBAS-1101	CALCULO I	0	0	0	0	0	0,0	0	0,0	2	100	2	100	0	0,0	0	0	0	0,0	2
2	CBAS-2106	CLIMATOLOGIA	0	0	1	20	1	20,0	0	0,0	0	0	0	0,0	1	20,0	3	60	4	80,0	5
3	CBAS-3102	BIOQUIMICA	0	0	0	0	0	0,0	0	0,0	0	0,0	0	0,0	0	0,0	1	100	1	100	1
4	IAGR-6403	PASTOS Y FORRAJES	0	0	0	0	0	0,0	1	50,0	1	50	2	100	0	0,0	0	0	0	0,0	2
5	MVZT-6502	CLINICA Y CIRUGIA DE ANIMALES MAYORES	0	0	1	50	1	50,0	0	0,0	0	0,0	0	0,0	1	50,0	0	0	1	50,0	2
6	PROT-7303	PROYECTOS DE INVERSION	0	0	1	50	1	50,0	0	0,0	0	0,0	0	0,0	0	0,0	1	50	1	50,0	2
7	PROT-7304	DESARROLLO AGRARIO Y EXTENSION	0	0	1	100	1	100	0	0,0	0	0,0	0	0,0	0	0,0	0	0	0	0,0	1
8	ZOOT-5504	PRODUCCION ANIMALES DE COMPAÑIA	1	50	0	0	1	50,0	1	50,0	0	0,0	1	50,0	0	0,0	0	0	0	0,0	2
9	ZOOT-5505	PRODUCCION AVICOLA	0	0	0	0	0	0,0	1	100	0	0,0	1	100	0	0,0	0	0	0	0,0	1
10	ZOOT-6501	PISCICULTURA	0	0	0	0	0	0,0	0	0,0	0	0,0	0	0,0	2	100	0	0	2	100	2
11	ZOOT-7504	ALIMENTOS Y ALIMENTACION	0	0	0	0	0	0,0	0	0,0	0	0,0	0	0,0	0	0,0	1	100	1	100	1
12	ZOOT-8503	PRODUCCION DE BOVINOS	0	0	1	33,3	1	33,3	0	0,0	1	33	1	33	0	0,0	1	33,3	1	33,3	3
TOTAL ALUMNOS EN LA FACULTAD			1		5		6		3		4		7		4		7		11		24
PROMEDIO ALUMNO-ASIGNATURA EN LA FACULTAD			0,1	4,2	0,4	20,8	0,5	25,0	0,3	12,5	0,3	16,7	0,6	29,2	0,3	16,7	0,6	29,2	0,9	45,8	2,0

**Cuadro 112**  
**FACULTAD DE CIENCIAS AGRARIAS Y NATURALES**  
**PROMOCIÓN Y RETENCIÓN POR ASIGNATURA**  
**PROGRAMA: INGENIERÍA AGROINDUSTRIAL, CARACOLLO**  
**MESAS DE EXAMEN SEMESTRE II-2022**

ASIGNATURA			ALUMNOS POR ASIGNATURA																		Total Alumnos Inscritos
			APROBADOS						REPROBADOS						ABANDONOS						
Nº	SIGLA	NOMBRE	Varones		Mujeres		Total		Varones		Mujeres		Total		Varones		Mujeres		Total		
			Nº	%	Nº	%	Nº	%	Nº	%	Nº	%	Nº	%	Nº	%	Nº	%	Nº	%	
SEMESTRAL																					
1	CIAI1013	FISICA I	3	75	1	25	4	100	0	0,0	0	0,0	0	0,0	0	0,0	0	0	0	0,0	4
2	CIAI1014	DIBUJO TECNICO	5	50	5	50	10	100	0	0,0	0	0,0	0	0,0	0	0,0	0	0	0	0,0	10
3	CIAI1015	CALCULO I	0	0	0	0	0	0	0	0,0	0	0	0	0	0	0,0	1	100	1	100	1
4	CIAI1016	INTRODUCCION A LA AGROINDUSTRIA	7	100	0	0	7	100	0	0,0	0	0,0	0	0,0	0	0,0	0	0	0	0,0	7
5	CIAI1023	FISICA II	1	50	1	50	2	100	0	0,0	0	0,0	0	0,0	0	0,0	0	0	0	0,0	2
6	CIAI1024	OFIMATICA	0	0	1	100	1	100	0	0,0	0	0	0	0	0	0,0	0	0	0	0,0	1
7	CIAI1026	ANATOMIA ANIMAL Y VEGETAL	1	25	3	75	4	100	0	0,0	0	0	0	0	0	0,0	0	0	0	0,0	4
8	CIAI1032	BIOQUIMICA AGROINDUSTRIAL	2	100	0	0	2	100	0	0,0	0	0,0	0	0,0	0	0,0	0	0	0	0,0	2
9	CIAI1033	QUIMICA ANALITICA	1	50	1	50	2	100	0	0	0	0,0	0	0	0	0,0	0	0	0	0,0	2
10	CIAI1034	TECNOLOGIA DE PRODUCTOS PECUARIOS	0	0	0	0	0	0	0	0,0	0	0,0	0	0,0	1	50,0	1	50	2	100	2
11	CIAI1035	FISICOQUIMICA	0	0	1	50	1	50	0	0,0	0	0,0	0	0,0	1	50,0	0	0	1	50,0	2
12	CIAI1036	ESTADISTICA	1	17	0	0	1	17	1	16,7	1	16,7	2	33,3	1	16,7	2	33	3	50,0	6
13	CIAI1041	ELECTROTECNICA INDUSTRIAL	0	0	1	100	1	100	0	0,0	0	0,0	0	0,0	0	0,0	0	0	0	0,0	1
14	CIAI1043	INSTRUMENTACION Y CONTROL AUTOMATICO	0	0	0	0	0	0	0	0,0	0	0,0	0	0,0	0	0,0	1	100	1	100	1
15	CIAI1044	BROMATOLOGIA Y NUTRICION	2	40	3	60	5	100	0	0,0	0	0	0	0	0	0,0	0	0	0	0,0	5
16	CIAI2056	MAQUINARIA AGROINDUSTRIAL	1	100	0	0	1	100	0	0,0	0	0	0	0	0	0,0	0	0	0	0,0	1
17	CIAI2063	OPERACIONES DE TRANSFERENCIA DE MASA	1	50	1	50	2	100	0	0,0	0	0	0	0	0	0,0	0	0	0	0,0	2
18	CIAI2064	TECNOLOGIA DE FRUTAS Y HORTALIZAS	1	33	1	33	2	67	0	0,0	0	0	0	0	0	0,0	1	33	1	33,3	3
19	CIAI2071	DISEÑOS EXPERIMENTALES	0	0	0	0	0	0	0	0,0	3	100	3	100	0	0,0	0	0	0	0,0	3
20	CIAI2091	METODOLOGIA DE LA INVESTIGACION	0	0	1	100	1	100	0	0,0	0	0	0	0	0	0,0	0	0	0	0,0	1
21	CIAI2092	TRATAMIENTO DE RESIDUOS AGROINDUSTRIALES	0	0	0	0	0	0	0	0,0	0	0	0	0	0	0,0	1	100	1	100	1
22	CIAI2093	PREPARACION Y EVALUACION DE PROYECTOS	0	0	1	50	1	50	0	0,0	0	0	0	0	0	0,0	1	50	1	50,0	2
23	CIAI2094	LEGISLACION LABORAL E INDUSTRIAL	0	0	1	33	1	33	0	0,0	0	0	0	0	1	33,3	1	33	2	66,7	3
24	CIAI2095	DISEÑO DE PLANTAS AGROINDUSTRIALES	2	100	0	0	2	100	0	0,0	0	0	0	0	0	0,0	0	0	0	0,0	2
25	CIAI3013	EVALUACION Y GESTION AMBIENTAL	0	0	1	20,0	1	20,0	0	0,0	0	0	0	0	0	0,0	4	80	4	80,0	5
TOTAL ALUMNOS EN LA FACULTAD			28		23		51		1		4		5		4		13		17		73
PROMEDIO ALUMNO-ASIGNATURA EN LA FACULTAD			1,1	38,4	0,9	31,5	2,0	69,9	0,0	1,4	0,2	5,5	0,2	6,8	0,2	5,5	0,5	17,8	0,7	23,3	2,9

**Cuadro 113**  
**FACULTAD DE CIENCIAS AGRARIAS Y NATURALES**  
**PROMOCIÓN Y RETENCIÓN POR ASIGNATURA**  
**CARRERA: INGENIERÍA EN RECURSOS NATURALES Y MEDIO AMBIENTE**  
**EXAMEN CON TRIBUNAL SEMESTRE II-2022**

ASIGNATURA			ALUMNOS POR ASIGNATURA																		Total Alumnos Inscritos
			APROBADOS						REPROBADOS						ABANDONOS						
Nº	SIGLA	NOMBRE	Varones		Mujeres		Total		Varones		Mujeres		Total		Varones		Mujeres		Total		
			Nº	%	Nº	%	Nº	%	Nº	%	Nº	%	Nº	%	Nº	%	Nº	%	Nº	%	
SEMESTRAL																					
1	INGA-8201	CAMBIO CLIMATICO Y DESERTIZACION DE TIERRAS	1	100	0	0	1	100	0	0,0	0	0,0	0	0,0	0	0,0	0	0,0	0	0,0	1
2	INGA-8208	MANEJO DE AREAS PROTEGIDAS Y SERVICIOS ECOLOGICOS	1	100	0	0	1	100	0	0,0	0	0,0	0	0,0	0	0,0	0	0,0	0	0,0	1
TOTAL ALUMNOS EN LA FACULTAD			2		0		2		0		0		0		0		0		0		2
PROMEDIO ALUMNO-ASIGNATURA EN LA FACULTAD			1,0	100	0,0	0,0	1,0	100	0,0	0,0	0,0	0,0	0,0	0,0	0,0	0,0	0,0	0,0	0,0	0,0	1,0



Cuadro 114  
 FACULTAD DE CIENCIAS AGRARIAS Y NATURALES  
 PROMOCIÓN Y RETENCIÓN POR ASIGNATURA  
 PROGRAMA: INGENIERÍA AGROINDUSTRIAL, CARACOLLO  
 MESAS DE EXAMEN  
 SEMESTRE II-2022

ASIGNATURA			ALUMNOS POR ASIGNATURA																		Total Alumnos Inscritos
Nº	SIGLA	NOMBRE	APROBADOS						REPROBADOS						ABANDONOS						
			Varones		Mujeres		Total		Varones		Mujeres		Total		Varones		Mujeres		Total		
			Nº	%	Nº	%	Nº	%	Nº	%	Nº	%	Nº	%	Nº	%	Nº	%	Nº	%	
SEMESTRAL																					
1	CBAS-3102	BIOQUIMICA	0	0	1	100	1	100	0	0,0	0	0,0	0	0,0	0	0,0	0	0,0	0	0,0	1
2	IAGR-8401	DASONOMIA Y AGROFORESTERIA	1	100	0	0	1	100	0	0,0	0	0,0	0	0,0	0	0,0	0	0,0	0	0,0	1
3	IAGR-8403	TECNOLOGIA DE POSTCOSECHA	1	100	0	0,0	1	100	0	0,0	0	0,0	0	0,0	0	0,0	0	0,0	0	0,0	1
4	INGA-5202	ECOLOGIA	2	67	1	33	3	100	0	0,0	0	0,0	0	0,0	0	0,0	0	0,0	0	0,0	3
5	INGA-6205	RIEGOS Y DRENAJES	2	100	0	0	2	100	0	0,0	0	0,0	0	0,0	0	0,0	0	0,0	0	0,0	2
6	INGA-8201	CAMBIO CLIMATICO Y DESERTIZACION DE TIERRAS	1	100	0	0,0	1	100	0	0,0	0	0,0	0	0,0	0	0,0	0	0,0	0	0,0	1
7	INGA-8202	GESTION AMBIENTAL	1	50	1	50	2	100	0	0,0	0	0,0	0	0,0	0	0,0	0	0,0	0	0,0	2
8	PROT-8303	GESTION Y CONTROL DE CALIDAD	1	100	0	0,0	1	100	0	0,0	0	0,0	0	0,0	0	0,0	0	0,0	0	0,0	1
9	ZOOT-3504	ZOOTECNIA GENERAL	1	100	0	0	1	100	0	0,0	0	0,0	0	0,0	0	0,0	0	0,0	0	0,0	1
TOTAL ALUMNOS EN LA FACULTAD			10		3		13		0		0		0		0		0		0		13
PROMEDIO ALUMNO-ASIGNATURA EN LA FACULTAD			1,1	76,9	0,3	23,1	1,4	100	0,0	0,0	0,0	0,0	0,0	0,0	0,0	0,0	0,0	0,0	0,0	0,0	1,4

Cuadro 115  
 FACULTAD DE CIENCIAS AGRARIAS Y NATURALES  
 PROMOCIÓN Y RETENCIÓN POR ASIGNATURA  
 CARRERA: INGENIERÍA ZOOTECNIA  
 EXAMEN CON TRIBUNAL  
 SEMESTRE II-2022

ASIGNATURA			ALUMNOS POR ASIGNATURA																		Total Alumnos Inscritos	
Nº	SIGLA	NOMBRE	APROBADOS						REPROBADOS						ABANDONOS							
			Varones		Mujeres		Total		Varones		Mujeres		Total		Varones		Mujeres		Total			
			Nº	%	Nº	%	Nº	%	Nº	%	Nº	%	Nº	%	Nº	%	Nº	%	Nº	%	Nº	%
SEMESTRAL																						
1	CBAS-1106	METODOLOGIA DE INVESTIGACION Y REDACCION TECNICA	0	0	1	100	1	100	0	0,0	0	0,0	0	0,0	0	0,0	0	0,0	0	0,0	1	
2	CBAS-4105	SIMULACION DE PROCESOS	1	100	0	0	1	100	0	0,0	0	0,0	0	0,0	0	0,0	0	0,0	0	0,0	1	
3	INGA-5202	ECOLOGIA	0	0	1	100	1	100	0	0,0	0	0,0	0	0,0	0	0,0	0	0,0	0	0,0	1	
4	INGA-7201	SISTEMA DE INFORMACION GEOGRAFICA Y TELEDETECCION	0	0	2	100	2	100	0	0,0	0	0,0	0	0,0	0	0,0	0	0,0	0	0,0	2	
5	ZOOT-8504	PRODUCCION DE OVINOS Y CAPRINOS	1	50	1	50	2	100	0	0,0	0	0,0	0	0,0	0	0,0	0	0,0	0	0,0	2	
6	ZOOT-8508	TECNOLOGIA DE LA LANA, FIBRA PELO Y PIEL	0	0	2	100	2	100	0	0,0	0	0,0	0	0,0	0	0,0	0	0,0	0	0,0	2	
7	ZOOT-8510	BIOTECNOLOGIA DE LA REPRODUCCION	0	0	1	100	1	100	0	0,0	0	0,0	0	0,0	0	0,0	0	0,0	0	0,0	1	
TOTAL ALUMNOS EN LA FACULTAD			2		8		10		0		0		0		0		0		0		10	
PROMEDIO ALUMNO-ASIGNATURA EN LA FACULTAD			0,3	20,0	1,1	80,0	1,4	100	0,0	0,0	0,0	0,0	0,0	0,0	0,0	0,0	0,0	0,0	0,0	0,0	1,4	

Cuadro 116  
 FACULTAD DE CIENCIAS AGRARIAS Y NATURALES  
 PROMOCIÓN Y RETENCIÓN POR ASIGNATURA  
 CARRERA: INGENIERÍA FORESTAL  
 EXAMEN CON TRIBUNAL  
 SEMESTRE II-2022

ASIGNATURA			ALUMNOS POR ASIGNATURA															Total Alumnos Inscritos			
Nº	SIGLA	NOMBRE	APROBADOS					REPROBADOS					ABANDONOS								
			Varones		Mujeres		Total	Varones		Mujeres		Total	Varones		Mujeres		Total				
		Nº		%		Nº		%		Nº		%		Nº		%		Nº		%	
SEMESTRAL																					
1	INGA-6205	RIEGOS Y DRENAJES	0	0	1	100	1	100	0	0,0	0	0,0	0	0,0	0	0,0	0	0,0	0	0,0	1
2	INGA-8209	GESTION DE RIESGOS Y DESASTRES NATURALES	1	100	0	0	1	100	0	0,0	0	0,0	0	0,0	0	0,0	0	0,0	0	0,0	1
3	INGA-8210	ORDENAMIENTO TERRITORIAL	1	50	1	50	2	100	0	0,0	0	0,0	0	0,0	0	0,0	0	0,0	0	0,0	2
TOTAL ALUMNOS EN LA FACULTAD			2		2		4		0		0		0		0		0		0		4
PROMEDIO ALUMNO-ASIGNATURA EN LA FACULTAD			0,7	50,0	0,7	50,0	1,3	100	0,0	0,0	0,0	0,0	0,0	0,0	0,0	0,0	0,0	0,0	0,0	0,0	1,3

Cuadro 117  
 FACULTAD DE CIENCIAS AGRARIAS Y NATURALES  
 PROMOCIÓN Y RETENCIÓN POR ASIGNATURA  
 PROGRAMA: INGENIERÍA AGRONÓMICA SUBSEDE CHALLAPATA  
 EXAMEN CON TRIBUNAL  
 SEMESTRE II-2022

ASIGNATURA			ALUMNOS POR ASIGNATURA															Total Alumnos Inscritos			
Nº	SIGLA	NOMBRE	APROBADOS					REPROBADOS					ABANDONOS								
			Varones		Mujeres		Total	Varones		Mujeres		Total	Varones		Mujeres		Total				
		Nº		%		Nº		%		Nº		%		Nº		%		Nº		%	
SEMESTRAL																					
1	CBAS-2106	CLIMATOLOGIA	1	100	0	0	1	100	0	0,0	0	0,0	0	0,0	0	0,0	0	0,0	0	0,0	1
TOTAL ALUMNOS EN LA FACULTAD			1		0		1		0		0		0		0		0		0		1
PROMEDIO ALUMNO-ASIGNATURA EN LA FACULTAD			1,0	100	0,0	0,0	1,0	100	0,0	0,0	0,0	0,0	0,0	0,0	0,0	0,0	0,0	0,0	0,0	0,0	1,0

Cuadro 118  
 FACULTAD DE CIENCIAS AGRARIAS Y NATURALES  
 PROMOCIÓN Y RETENCIÓN POR ASIGNATURA  
 PROGRAMA: MEDICINA VETERINARIA Y ZOOTECNIA  
 EXAMEN CON TRIBUNAL  
 SEMESTRE II-2022

ASIGNATURA			ALUMNOS POR ASIGNATURA															Total Alumnos Inscritos			
Nº	SIGLA	NOMBRE	APROBADOS					REPROBADOS					ABANDONOS								
			Varones		Mujeres		Total	Varones		Mujeres		Total	Varones		Mujeres		Total				
		Nº		%		Nº		%		Nº		%		Nº		%		Nº		%	
SEMESTRAL																					
1	INGA-7201	SISTEMA DE INFORMACION GEOGRAFICA Y TELEDETECCION	1	50	1	50	2	100	0	0,0	0	0,0	0	0,0	0	0,0	0	0,0	0	0,0	2
2	ZOOT-8502	PRODUCCION DE CAMELIDOS	0	0	1	100	1	100	0	0,0	0	0,0	0	0,0	0	0,0	0	0,0	0	0,0	1
3	ZOOT-8505	REPRODUCCION ANIMAL	0	0	2	100	2	100	0	0,0	0	0,0	0	0,0	0	0,0	0	0,0	0	0,0	2
TOTAL ALUMNOS EN LA FACULTAD			1		4		5		0		0		0		0		0		0		5
PROMEDIO ALUMNO-ASIGNATURA EN LA FACULTAD			0,3	20,0	1,3	80,0	1,7	100	0,0	0,0	0,0	0,0	0,0	0,0	0,0	0,0	0,0	0,0	0,0	0,0	1,7

# PROMOCIÓN Y RETENCIÓN POR ASIGNATURA

FACULTAD DE  
ARQUITECTURA Y  
URBANISMO

Materias Anuales  
Gestión Académica 2022



Cuadro 119  
 FACULTAD DE ARQUITECTURA Y URBANISMO  
 CARRERA: ARQUITECTURA  
 PROMOCIÓN Y RETENCIÓN POR ASIGNATURA  
 GESTIÓN ACADÉMICA-2022

CURSO	PROMEDIO ALUMNO-ASIGNATURA																		Promedio Inscritos/ Asignatura
	APROBADOS						REPROBADOS						ABANDONOS						
	Varones		Mujeres		Total		Varones		Mujeres		Total		Varones		Mujeres		Total		
	m(x)	%	m(x)	%	m(x)	%	m(x)	%	m(x)	%	m(x)	%	m(x)	%	m(x)	%	m(x)	%	
PRIMER AÑO	68,8	23,7	45,3	15,6	114	39,2	81	27,8	38,1	13,1	119	40,9	45	15,5	13	4,3	57,8	19,9	290,5
SEGUNDO AÑO	50,3	27,5	26,4	14,5	76,6	42,0	42	22,9	19,6	10,8	61,5	33,7	33	18,0	12	6,3	44,4	24,3	182,5
TERCER AÑO	26,9	28,0	22,8	23,7	49,7	51,7	17	18,0	11,3	11,8	28,7	29,8	12	12,5	5,8	6,0	17,8	18,5	96,1
CUARTO AÑO	23,4	36,3	19,2	29,8	42,7	66,1	6	9,1	5,8	9,0	11,7	18,1	6	9,0	4,4	6,9	10,2	15,8	64,6
QUINTO AÑO	41,0	19,5	43,0	20,5	84,0	40,0	66	31,3	29,0	13,8	94,7	45,1	24	11,6	7,0	3,3	31,3	14,9	210,0
PROM. ALUMNO-ASIGNATURA EN LA FACULTAD	40,2	26,2	28,7	18,7	68,9	44,8	36	23,4	18,4	12,0	54,4	35,4	22	14,5	8,1	5,3	30,4	19,8	153,7

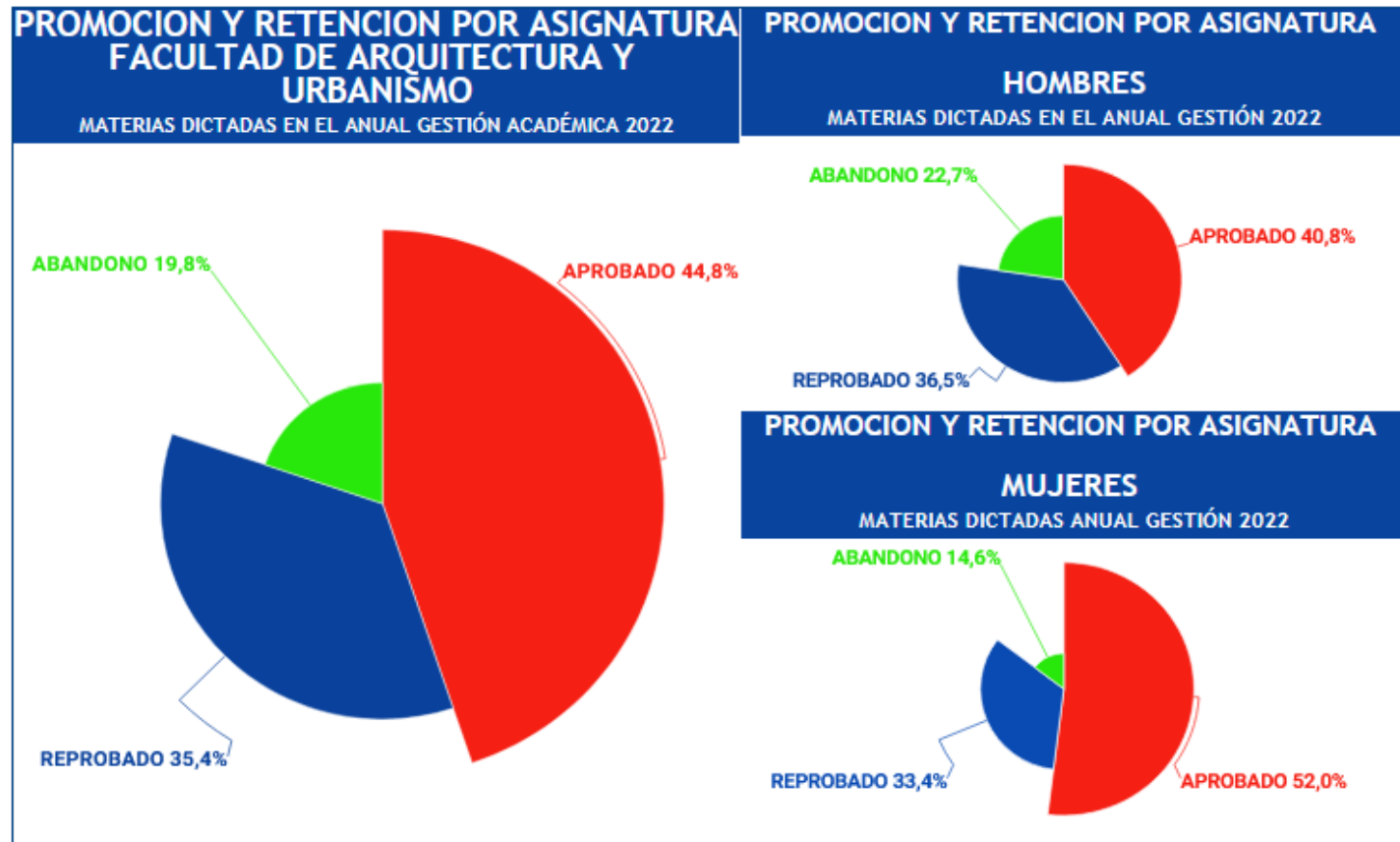
Cuadro 120  
 FACULTAD DE ARQUITECTURA Y URBANISMO  
 CARRERA: ARQUITECTURA  
 PROMOCIÓN Y RETENCIÓN POR ASIGNATURA  
 GESTIÓN ACADÉMICA-2022

CURSO	PROMEDIO ALUMNO-ASIGNATURA																		Promedio Inscritos/ Asignatura
	APROBADOS						REPROBADOS						ABANDONOS						
	Varones		Mujeres		Total		Varones		Mujeres		Total		Varones		Mujeres		Total		
	m(x)	%	m(x)	%	m(x)	%	m(x)	%	m(x)	%	m(x)	%	m(x)	%	m(x)	%	m(x)	%	
PRIMER AÑO	77,9	26,8	49,6	17,1	128	43,9	84	28,9	39,5	13,6	124	42,5	46	15,9	13	4,6	59,5	20,5	310,5
SEGUNDO AÑO	56,4	30,9	29,5	16,2	85,9	47,1	44	24,2	20,8	11,4	65,0	35,6	33	18,1	12	6,4	44,8	24,5	195,6
TERCER AÑO	30,0	31,2	24,7	25,7	54,7	56,9	18	18,2	11,4	11,9	28,9	30,1	12	12,6	5,9	6,2	18,0	18,7	101,6
CUARTO AÑO	24,8	38,4	21,1	32,7	45,9	71,1	7	10,2	5,8	9,0	12,3	19,1	6	9,0	4,7	7,2	10,4	16,2	68,7
QUINTO AÑO	41,0	19,5	43,0	20,5	84,0	40,0	66	31,3	29,0	13,8	94,7	45,1	24	11,6	7,0	3,3	31,3	14,9	210,0
PROM. ALUMNO-ASIGNATURA EN LA FACULTAD	44,5	29,0	31,2	20,3	75,7	49,3	37	24,3	19,0	12,3	56,3	36,6	23	14,7	8,4	5,4	31,0	20,1	162,9

Nota: Incluye cursos de verano y Mesas de Examen.



FIGURA 8



Fuente: Elaboración propia en base a datos Unidad de Kardex Estudiantil FAU





Cuadro 121  
 FACULTAD DE ARQUITECTURA Y URBANISMO  
 CARRERA: ARQUITECTURA  
 PROMOCIÓN Y RETENCIÓN POR ASIGNATURA  
 GESTIÓN ACADÉMICA-2022

ASIGNATURA			ALUMNOS POR ASIGNATURA																		Total Alumnos Inscritos
			APROBADOS						REPROBADOS						ABANDONOS						
Nº	SIGLA	NOMBRE	Varones		Mujeres		Total		Varones		Mujeres		Total		Varones		Mujeres		Total		
			Nº	%	Nº	%	Nº	%	Nº	%	Nº	%	Nº	%	Nº	%	Nº	%	Nº	%	
PRIMER AÑO																					
1	B1DEXP	EXPRESION I	81	28,2	50	17,4	131	45,6	71	24,7	29	10,1	100	34,8	46	16,0	10	3,5	56	19,5	287
2	B1DINF	INFORMATICA APLICADA	80	23,6	53	15,6	133	39,2	91	26,8	44	13,0	135	39,8	52	15,3	19	5,6	71	20,9	339
3	B1DPRO	PROYECTO I	86	30,5	51	18,1	137	48,6	68	24,1	34	12,1	102	36,2	38	13,5	5	1,8	43	15,2	282
4	B1DSIS	SISTEMAS DE REP. ESPACIAL	63	18,8	51	15,2	114	34,0	117	34,9	56	16,7	173	51,6	40	11,9	8	2,4	48	14,3	335
5	B1STEO	TEORIA DE LA ARQ. Y EL URB.	81	31,0	51	19,5	132	50,6	58	22,2	20	7,7	78	29,9	41	15,7	10	3,8	51	19,5	261
6	B1TCON	CONSTRUCCIONES I	78	28,7	49	18,0	127	46,7	67	24,6	28	10,3	95	34,9	39	14,3	11	4,0	50	18,4	272
7	B1TMAT	MATEMATICA	52	15,6	38	11,4	90	27,0	111	33,3	46	13,8	157	47,1	65	19,5	21	6,3	86	25,8	333
8	B1DTAL	TALLER DE MAQUETISMO(Opt.)	29	13,5	19	8,8	48	22,3	62	28,8	48	22,3	110	51,2	40	18,6	17	7,9	57	26,5	215
TOTAL ALUMNOS EN EL PRIMER AÑO			550		362		912		645		305		950		361		101		462		2324
PROMEDIO ALUMNO-ASIGNATURA EN EL PRIMER AÑO			68,8	23,7	45,3	15,6	114,0	39,2	81	27,8	38,1	13,1	118,8	40,9	45,1	15,5	12,6	4,3	57,8	19,9	290,5
SEGUNDO AÑO																					
9	B2DDIS	DISEÑO ASISTIDO POR ORDENADOR I	62	29,4	38	18,0	100	47,4	52	24,6	30	14,2	82	38,9	20	9,5	9	4,3	29	13,7	211
10	B2DEXP	EXPRESION II	57	38,5	27	18,2	84	56,8	29	19,6	13	8,8	42	28,4	18	12,2	4	2,7	22	14,9	148
11	B2DPRO	PROYECTO II	54	25,0	21	9,7	75	34,7	55	25,5	32	14,8	87	40,3	41	19,0	13	6,0	54	25,0	216
12	B2SHIS	HISTORIA I	56	37,3	33	22,0	89	59,3	21	14,0	6	4,0	27	18,0	29	19,3	5	3,3	34	22,7	150
13	B2TCON	CONSTRUCCIONES II	61	34,7	34	19,3	95	54,0	42	23,9	13	7,4	55	31,3	24	13,6	2	1,1	26	14,8	176
14	B2TEST	ESTRUCTURAS I	24	10,4	8	3,5	32	13,9	86	37,2	39	16,9	125	54,1	52	22,5	22	9,5	74	32,0	231
15	B2TTOP	TOPOGRAFIA	72	31,4	39	17,0	111	48,5	41	17,9	17	7,4	58	25,3	46	20,1	14	6,1	60	26,2	229
16	B2DTEC	DIBUJO TECNICO AVANZADO(Opt.)	16	16,2	11	11,1	27	27,3	9	9,1	7	7,1	16	16,2	33	33,3	23	23,2	56	56,6	99
TOTAL ALUMNOS EN EL SEGUNDO AÑO			402		211		613		335		157		492		263		92		355		1460
PROMEDIO ALUMNO-ASIGNATURA EN EL SEGUNDO AÑO			50,3	27,5	26,4	14,5	76,6	42,0	41,9	22,9	19,6	10,8	61,5	33,7	33	18,0	11,5	6,3	44,4	24,3	182,5
TERCER AÑO																					
17	F1DPRO	PROYECTO III	43	29,9	36	25,0	79	54,9	34	23,6	27	18,8	61	42,4	4	2,8	0	0,0	4	2,8	144
18	F1SHIS	HISTORIA II	23	20,5	19	17,0	42	37,5	38	33,9	23	20,5	61	54,5	7	6,3	2	1,8	9	8,0	112
19	F1SMET	METODOLOGIA DE LA INV. CIENTF.	42	34,7	37	30,6	79	65,3	23	19,0	11	9,1	34	28,1	6	5,0	2	1,7	8	6,6	121
20	F1STEO	TEORIA DEL URBANISMO I	41	38,3	29	27,1	70	65,4	16	15,0	11	10,3	27	25,2	9	8,4	1	0,9	10	9,3	107
21	F1TACO	ACONDICIONAMIENTO I	46	36,5	28	22,2	74	58,7	24	19,0	17	13,5	41	32,5	9	7,1	2	1,6	11	8,7	126
22	F1TCON	CONSTRUCCIONES III	59	40,1	37	25,2	96	65,3	21	14,3	15	10,2	36	24,5	8	5,4	7	4,8	15	10,2	147

Continúa...

Cuadro 121  
 FACULTAD DE ARQUITECTURA Y URBANISMO  
 CARRERA: ARQUITECTURA  
 PROMOCIÓN Y RETENCIÓN POR ASIGNATURA  
 GESTIÓN ACADÉMICA-2022

ASIGNATURA			ALUMNOS POR ASIGNATURA																		Total de Alumnos Inscritos
			APROBADOS						REPROBADOS						ABANDONOS						
Nº	SIGLA	NOMBRE	Varones		Mujeres		Total		Varones		Mujeres		Total		Varones		Mujeres		Total		
			Nº	%	Nº	%	Nº	%	Nº	%	Nº	%	Nº	%	Nº	%	Nº	%	Nº	%	
23	F1TEST	ESTRUCTURAS II	43	27,4	33	21,0	76	48,4	23	14,6	12	7,6	35	22,3	31	19,7	15	9,6	46	29,3	157
24	B2SINT	HISTORIA DEL DISEÑO DE INTERIORES(Opt.)	9	9,8	19	20,7	28	30,4	14	15,2	7	7,6	21	22,8	25	27,2	18	19,6	43	46,7	92
25	F1DDIS	DISEÑO ASISTIDO POR ORDENADOR II(Opt.)	4	7,3	6	10,9	10	18,2	7	12,7	3	5,5	10	18,2	27	49,1	8	14,5	35	63,6	55
26	F1SMOB	HISTORIA DEL MOBILIARIO(Opt.)	3	11,1	7	25,9	10	37,0	3	11,1	4	14,8	7	25,9	7	25,9	3	11,1	10	37,0	27
27	F1SURB	ECONOMIA URBANA(Opt.)	3	10,0	6	20,0	9	30,0	5	16,7	6	20,0	11	36,7	6	20,0	4	13,3	10	33,3	30
28	F1TECO	ECONOMIA DE LA CONSTRUCCION(Opt.)	7	20,0	16	45,7	23	65,7	0	0,0	0	0,0	0	0,0	5	14,3	7	20,0	12	34,3	35
TOTAL ALUMNOS EN EL TERCER AÑO			323		273		596		208		136		344		144		69		213		1153
PROMEDIO ALUMNO-ASIGNATURA EN EL TERCER AÑO			26,9	28,0	22,8	23,7	49,7	51,7	17,3	18,0	11,3	11,8	28,7	29,8	12,0	12,5	5,8	6,0	17,8	18,5	96,1
CUARTO AÑO																					
29	F2DPRO	PROYECTO IV	47	47,0	37	37,0	84	84,0	7	7,0	5	5,0	12	12,0	4	4,0	0	0,0	4	4,0	100
30	F2SLEG	ARQUITECTURA LEGAL	28	30,4	21	22,8	49	53,3	10	10,9	13	14,1	23	25,0	12	13,0	8	8,7	20	21,7	92
31	F2STEO	TEORIA DEL URBANISMO II	45	54,2	31	37,3	76	91,6	2	2,4	2	2,4	4	4,8	1	1,2	2	2,4	3	3,6	83
32	F2TACO	ACONDICIONAMIENTO II	39	36,8	24	22,6	63	59,4	13	12,3	20	18,9	33	31,1	5	4,7	5	4,7	10	9,4	106
33	F2TEST	ESTRUCTURAS III	33	34,0	30	30,9	63	64,9	18	18,6	8	8,2	26	26,8	6	6,2	2	2,1	8	8,2	97
34	F2SGES	GESTION DE PROYECTOS(Opt.)	5	17,9	7	25,0	12	42,9	0	0,0	0	0,0	0	0,0	8	28,6	8	28,6	16	57,1	28
35	F2SPLA	PLANIFICACION URB. Y TERR.(Opt.)	5	23,8	9	42,9	14	66,7	0	0,0	0	0,0	0	0,0	4	19,0	3	14,3	7	33,3	21
36	F2TADM	ADMINISTRACION DE OBRAS(Opt.)	4	13,8	8	27,6	12	41,4	3	10,3	4	13,8	7	24,1	5	17,2	5	17,2	10	34,5	29
37	F2TGES	GESTION EMPRESARIAL(Opt.)	5	20,0	6	24,0	11	44,0	0	0,0	0	0,0	0	0,0	7	28,0	7	28,0	14	56,0	25
TOTAL ALUMNOS EN EL CUARTO AÑO			211		173		384		53		52		105		52		40		92		581
PROMEDIO ALUMNO-ASIGNATURA EN EL CUARTO AÑO			23,4	36,3	19,2	29,8	42,7	66,1	5,9	9,1	5,8	9,0	11,7	18,1	5,8	9,0	4,4	6,9	10,2	15,8	64,6
QUINTO AÑO																					
38	PGDPRO	PROYECTO V	41	19,5	43	20,5	84	40,0	67	31,9	30	14,3	97	46,2	23	11,0	6	2,9	29	13,8	210
39	PGSSIN	SINTESIS DE LA TEORIA	41	19,5	43	20,5	84	40,0	66	31,4	30	14,3	96	45,7	24	11,4	6	2,9	30	14,3	210
40	PGTSIN	SINTESIS DE LA TECNOLOGIA	41	19,5	43	20,5	84	40,0	64	30,5	27	12,9	91	43,3	26	12,4	9	4,3	35	16,7	210
TOTAL ALUMNOS EN EL QUINTO AÑO			123		129		252		197		87		284		73		21		94		630
PROMEDIO ALUMNO-ASIGNATURA EN EL QUINTO AÑO			41,0	19,5	43,0	20,5	84,0	40,0	66	31,3	29,0	13,8	94,7	45,1	24	11,6	7,0	3,3	31,3	14,9	210,0
TOTAL ALUMNOS EN LA CARRERA			1609		1148		2757		1438		737		2175		893		323		1216		6148
PROMEDIO ALUMNO-ASIGNATURA EN LA CARRERA			40,2	26,2	28,7	18,7	68,9	44,8	36	23,4	18,4	12,0	54,4	35,4	22	14,5	8,1	5,3	30,4	19,8	153,7

Cuadro 122  
 FACULTAD DE ARQUITECTURA Y URBANISMO  
 CARRERA: ARQUITECTURA  
 PROMOCIÓN Y RETENCIÓN POR ASIGNATURA  
 CURSO DE VERANO  
 GESTIÓN ACADÉMICA-2022

ASIGNATURA			ALUMNOS POR ASIGNATURA																		Total Alumnos Inscritos
			APROBADOS						REPROBADOS						ABANDONOS						
Nº	SIGLA	NOMBRE	Varones		Mujeres		Total		Varones		Mujeres		Total		Varones		Mujeres		Total		
			Nº	%	Nº	%	Nº	%	Nº	%	Nº	%	Nº	%	Nº	%	Nº	%	Nº	%	
PRIMER AÑO																					
1	B1DINF	INFORMATICA APLICADA	11	68,8	5	31,3	16	100	0	0,0	0	0,0	0	0,0	0	0,0	0	0,0	0	0,0	16
2	B1DSIS	SISTEMAS DE REP. ESPACIAL	24	61,5	14	35,9	38	97,4	1	2,6	0	0,0	1	2,6	0	0,0	0	0,0	0	0,0	39
3	B1TMAT	MATEMATICA	34	55,7	15	24,6	49	80,3	5	8,2	5	8,2	10	16,4	1	1,6	1	1,6	2	3,3	61
TOTAL ALUMNOS EN EL PRIMER AÑO			69		34		103		6		5		11		1		1		2		116
PROMEDIO ALUMNO-ASIGNATURA EN EL PRIMER AÑO			23,0	59,5	11,3	29,3	34,3	88,8	2,0	5,2	1,7	4,3	3,7	9,5	0,3	0,9	0,3	0,9	0,7	1,7	38,7
SEGUNDO AÑO																					
4	B2TEST	ESTRUCTURAS I	27	39,7	16	23,5	43	63,2	16	23,5	8	11,8	24	35,3	0	0,0	1	1,5	1	1,5	68
5	B2TTOP	TOPOGRAFIA	15	68,2	7	31,8	22	100	0	0,0	0	0,0	0	0,0	0	0,0	0	0,0	0	0,0	22
TOTAL ALUMNOS EN EL SEGUNDO AÑO			42		23		65		16		8		24		0		1		1		90
PROMEDIO ALUMNO-ASIGNATURA EN EL SEGUNDO AÑO			21,0	46,7	11,5	25,6	32,5	72,2	8,0	17,8	4,0	8,9	12,0	26,7	0,0	0,0	0,5	1,1	0,5	1,1	45,0
TERCER AÑO																					
6	F1TEST	ESTRUCTURAS II	20	66,7	10	33,3	30	100	0	0,0	0	0,0	0	0,0	0	0,0	0	0,0	0	0,0	30
TOTAL ALUMNOS EN EL TERCER AÑO			20		10		30		0		0		0		0		0		0		30
PROMEDIO ALUMNO-ASIGNATURA EN EL TERCER AÑO			20,0	3,2	10,0	1,6	30,0	4,8	0,0	0,0	0,0	0,0	0,0	0,0	0,0	0,0	0,0	0,0	0,0	0,0	30,0
CUARTO AÑO																					
7	F2SLEG	ARQUITECTURA LEGAL	11	42,3	14	53,8	25	96,2	0	0,0	0	0,0	0	0,0	0	0,0	1	3,8	1	3,8	26
TOTAL ALUMNOS EN EL CUARTO AÑO			11		14		25		0		0		0		0		1		1		26
PROMEDIO ALUMNO-ASIGNATURA EN EL CUARTO AÑO			11,0	1,7	14,0	2,2	25,0	4,0	0,0	0,0	0,0	0,0	0,0	0,0	0,0	0,0	1,0	0,2	1,0	0,2	26,0
TOTAL ALUMNOS EN LA CARRERA			142		81		223		22		13		35		1		3		4		262
PROMEDIO ALUMNO-ASIGNATURA EN LA CARRERA			20,3	54,2	11,6	30,9	31,9	85,1	3,1	8,4	1,9	5,0	5,0	13,4	0,1	0,4	0,4	1,1	0,6	1,5	37,4



# PROMOCIÓN Y RETENCIÓN POR ASIGNATURA

FACULTAD DE CIENCIAS  
DE LA SALUD

Materias Anuales  
Gestión Académica 2022



Cuadro 123  
FACULTAD CIENCIAS DE LA SALUD  
PROMOCIÓN Y RETENCIÓN POR ASIGNATURA  
GESTIÓN ACADÉMICA-2022

CARRERA	PROMEDIO ALUMNO-ASIGNATURA																		Promedio Inscritos/ Asignatura
	APROBADOS						REPROBADOS						ABANDONOS						
	Varones		Mujeres		Total		Varones		Mujeres		Total		Varones		Mujeres		Total		
	m(x)	%	m(x)	%	m(x)	%	m(x)	%	m(x)	%	m(x)	%	m(x)	%	m(x)	%	m(x)	%	
MEDICINA	109,3	31,6	141	40,9	250,6	72,5	44,3	12,8	38,7	11,2	83,0	24,0	7,9	2,3	4,1	1,2	12,0	3,5	345,7
ENFERMERÍA	11,0	7,0	86,5	54,9	97,5	61,9	6,8	4,3	43,8	27,8	50,6	32,1	0,6	0,4	8,7	5,5	9,4	5,9	157,5
ODONTOLOGÍA	13,5	19,7	26,8	39,1	40,3	58,9	13,3	19,5	12,8	18,6	26,1	38,1	1,6	2,3	0,5	0,8	2,1	3,0	68,5
ENFERMERÍA, SUB-SEDE HUANUNI	2,7	5,4	23,1	45,7	25,9	51,1	6,9	13,6	12,3	24,2	19,2	37,9	1,6	3,2	4,0	7,8	5,6	11,0	50,6
ENFERMERÍA, SUB-SEDE CHALLAPATA	8,4	16,1	22,1	42,5	30,5	58,6	3,2	6,1	11,9	22,8	15,0	29,0	2,0	3,8	4,5	8,6	6,5	12,4	52,0
TÉCNICO MEDIO EN ENFERMERÍA-HUACHACALLA(1)	4,0	22,2	12,8	70,8	16,8	93,1	0,0	0,0	1,3	6,9	1,3	6,9	0,0	0,0	0,0	0,0	0,0	0,0	18,0
ATENCIÓN TEMPRANA Y EDUCACIÓN INFANTIL	1,3	2,3	46,3	81,0	47,6	83,3	0,3	0,5	6,5	11,4	6,8	11,9	0,2	0,3	2,6	4,5	2,7	4,8	57,1
PROM. ALUMNO-ASIGNATURA EN LA FACULTAD	42,5	22,9	86	46,3	128,6	69,1	20,2	10,9	28,6	15,3	48,8	26,2	3,7	2,0	5,0	2,7	8,7	4,7	186,0

(1): Incluye primer segundo de la gestión.

Cuadro 124  
FACULTAD CIENCIAS DE LA SALUD  
PROMOCIÓN Y RETENCIÓN POR ASIGNATURA  
GESTIÓN ACADÉMICA-2022

CARRERA	PROMEDIO ALUMNO-ASIGNATURA																		Promedio Inscritos/ Asignatura
	APROBADOS						REPROBADOS						ABANDONOS						
	Varones		Mujeres		Total		Varones		Mujeres		Total		Varones		Mujeres		Total		
	m(x)	%	m(x)	%	m(x)	%	m(x)	%	m(x)	%	m(x)	%	m(x)	%	m(x)	%	m(x)	%	
MEDICINA	112,4	31,2	145	40,3	257,8	71,5	47,8	13,2	42,9	11,9	90,7	25,1	8,1	2,2	4,2	1,2	12,3	3,4	360,8
ENFERMERÍA	11,3	7,0	89,8	55,5	101,0	62,4	7,0	4,3	44,5	27,5	51,4	31,8	0,6	0,4	8,8	5,4	9,4	5,8	161,9
ODONTOLOGÍA	13,6	19,8	26,8	39,1	40,4	58,9	13,3	19,5	12,8	18,6	26,1	38,1	1,6	2,3	0,5	0,8	2,1	3,0	68,6
ENFERMERÍA, SUB-SEDE CHALLAPATA	2,8	5,4	23,4	45,6	26,1	51,0	6,9	13,5	12,5	24,4	19,4	37,9	1,7	3,4	4,0	7,7	5,7	11,1	51,2
ENFERMERÍA, SUB-SEDE HUANUNI	8,4	16,1	22,2	42,6	30,6	58,8	3,2	6,1	11,9	22,8	15,0	28,9	2,0	3,8	4,5	8,5	6,5	12,4	52,1
TÉCNICO MEDIO EN ENFERMERÍA-HUACHACALLA(1)	4,0	22,2	12,8	70,8	16,8	93,1	0,0	0,0	1,3	6,9	1,3	6,9	0,0	0,0	0,0	0,0	0,0	0,0	18,0
ATENCIÓN TEMPRANA Y EDUCACIÓN INFANTIL	1,3	2,3	46,6	80,7	47,9	82,9	0,3	0,5	6,8	11,8	7,1	12,3	0,2	0,3	2,6	4,5	2,7	4,7	57,8
PROM. ALUMNO-ASIGNATURA EN LA CARRERA	43,6	22,7	88	45,9	131,7	68,6	21,4	11,1	30,1	15,7	51,5	26,8	3,7	1,9	5,0	2,6	8,8	4,6	192,0

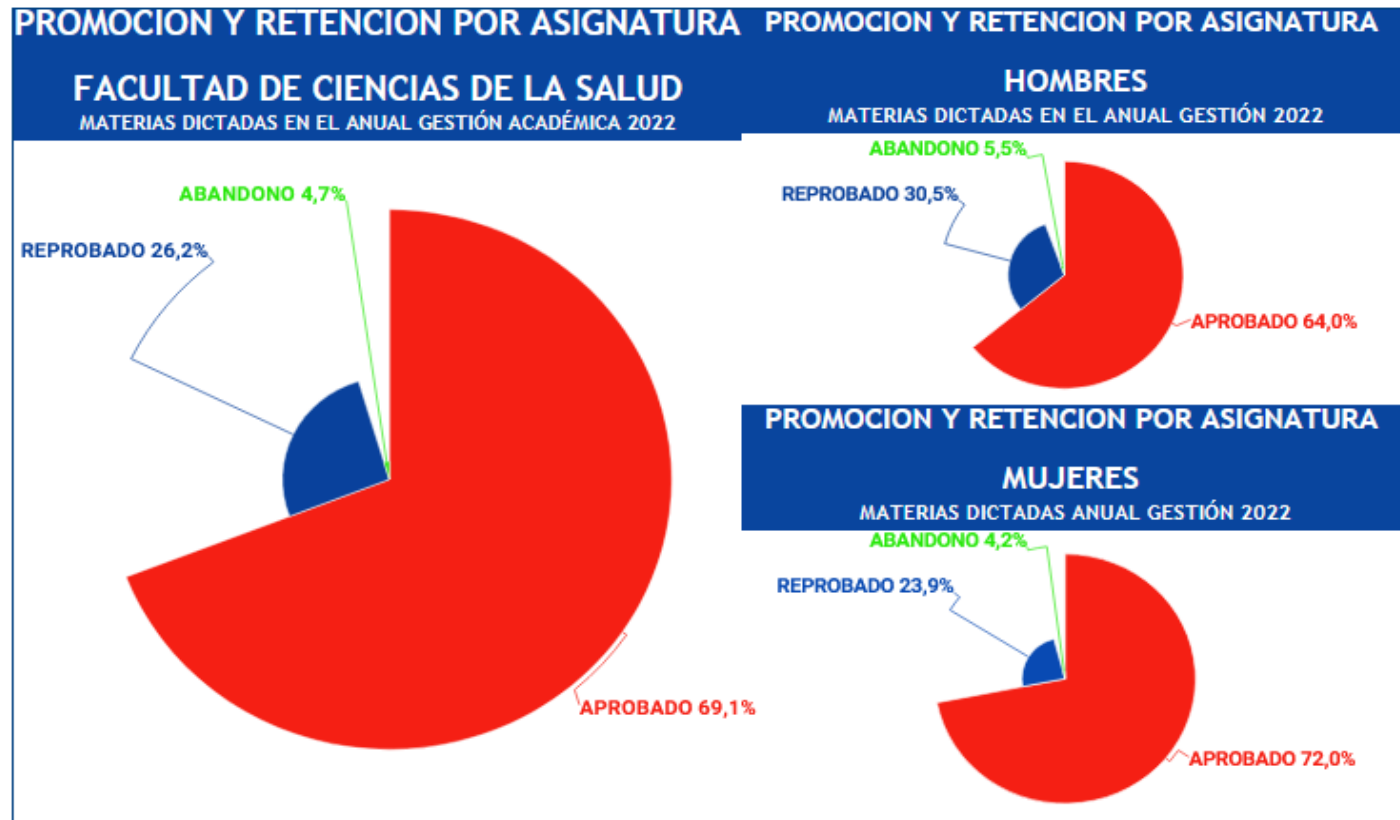
(1): Datos corresponden al segundo semestre gestión 2020.

Nota: Incluye Curso de Verano, Mesas de Examen y Examen con Tribunal.





FIGURA 9



Fuente: Elaboración propia en base a Datos Unidad de Kardex Estudiantil FCS



Cuadro 125  
 FACULTAD CIENCIAS DE LA SALUD  
 CARRERA: MEDICINA  
 PROMOCIÓN Y RETENCIÓN POR ASIGNATURA  
 GESTIÓN ACADÉMICA-2022

ASIGNATURA			ALUMNOS POR ASIGNATURA																		Total Alumnos Inscritos	
			APROBADOS						REPROBADOS						ABANDONOS							
Nº	SIGLA	NOMBRE	Varones		Mujeres		Total		Varones		Mujeres		Total		Varones		Mujeres		Total			
			Nº	%	Nº	%	Nº	%	Nº	%	Nº	%	Nº	%	Nº	%	Nº	%	Nº	%		
PRIMER AÑO																						
1	ANAT01	ANATOMIA HUMANA	131	19,9	201	30,6	332	50,5	142	21,6	119	18,1	261	39,7	44	6,7	20	3,0	64	9,7	657	
2	EMBR01	EMBRIOLOGIA	93	18,7	114	22,9	207	41,6	118	23,7	136	27,3	254	51,0	26	5,2	11	2,2	37	7,4	498	
3	HIST01	HISTOLOGIA	121	24,2	158	31,5	279	55,7	101	20,2	91	18,2	192	38,3	17	3,4	13	2,6	30	6,0	501	
4	MES101	MEDICINA SOCIAL I	126	31,2	186	46,0	312	77,2	42	10,4	33	8,2	75	18,6	11	2,7	6	1,5	17	4,2	404	
TOTAL ALUMNOS EN EL PRIMER AÑO			471		659		1130		403		379		782		98		50		148		2060	
PROMEDIO ALUMNO-ASIGNATURA EN EL PRIMER AÑO			117,8	22,9	165	32,0	282,5	54,9	101	19,6	94,8	18,4	196	38,0	25	4,8	12,5	2,4	37,0	7,2	515,0	
SEGUNDO AÑO																						
5	BACT02	BACTERIOLOGIA CLINICA	110	23,6	166	35,6	276	59,2	80	17,2	76	16,3	156	33,5	26	5,6	8	1,7	34	7,3	466	
6	BIOQ02	BIOQUIMICA	135	26,3	202	39,4	337	65,7	92	17,9	50	9,7	142	27,7	25	4,9	9	1,8	34	6,6	513	
7	FSIO02	FISIOLOGIA	93	18,3	147	28,9	240	47,2	108	21,3	105	20,7	213	41,9	38	7,5	17	3,3	55	10,8	508	
8	MES202	MEDICINA SOCIAL II	131	31,3	207	49,4	338	80,7	46	11,0	20	4,8	66	15,8	11	2,6	4	1,0	15	3,6	419	
9	PARA02	PARASITOLOGIA CLINICA	129	30,6	213	50,5	342	81,0	49	11,6	19	4,5	68	16,1	11	2,6	1	0,2	12	2,8	422	
TOTAL ALUMNOS EN EL SEGUNDO AÑO			598		935		1533		375		270		645		111		39		150		2328	
PROMEDIO ALUMNO-ASIGNATURA EN EL SEGUNDO AÑO			119,6	25,7	187	40,2	306,6	65,9	75,0	16,1	54,0	11,6	129	27,7	22	4,8	7,8	1,7	30,0	6,4	465,6	
TERCER AÑO																						
10	ANPA03	ANATOMIA PATOLOGICA	105	34,4	135	44,3	240	78,7	33	10,8	27	8,9	60	19,7	4	1,3	1	0,3	5	1,6	305	
11	CIR103	TECNICA QUIRURGICA	111	40,4	137	49,8	248	90,2	12	4,4	10	3,6	22	8,0	3	1,1	2	0,7	5	1,8	275	
12	CIR103A	PATOLOGIA QUIRURGICA	117	36,9	140	44,2	257	81,1	29	9,1	21	6,6	50	15,8	7	2,2	3	0,9	10	3,2	317	
13	FARM03	FARMACOLOGIA	59	10,3	76	13,3	135	23,6	192	33,6	218	38,1	410	71,7	15	2,6	12	2,1	27	4,7	572	
14	FISP03	FISIOPATOLOGIA	71	19,1	100	27,0	171	46,1	92	24,8	94	25,3	186	50,1	8	2,2	6	1,6	14	3,8	371	
15	MED103	SEMIOLOGIA	88	24,6	111	31,1	199	55,7	72	20,2	73	20,4	145	40,6	9	2,5	4	1,1	13	3,6	357	
16	MED103A	DIAGNOSTICO POR IMAGENES	90	19,0	100	21,1	190	40,1	122	25,7	148	31,2	270	57,0	11	2,3	3	0,6	14	3,0	474	
17	SME103	SALUD MENTAL I	115	38,7	136	45,8	251	84,5	22	7,4	18	6,1	40	13,5	4	1,3	2	0,7	6	2,0	297	
TOTAL ALUMNOS EN EL TERCER AÑO			756		935		1691		574		609		1183		61		33		94		2968	
PROMEDIO ALUMNO-ASIGNATURA EN EL TERCER AÑO			94,5	25,5	117	31,5	211,4	57,0	71,8	19,3	76,1	20,5	148	39,9	7,6	2,1	4,1	1,1	11,8	3,2	371,0	

Continúa...

Cuadro 125  
 FACULTAD CIENCIAS DE LA SALUD  
 CARRERA: MEDICINA  
 PROMOCIÓN Y RETENCIÓN POR ASIGNATURA  
 GESTIÓN ACADÉMICA-2022

ASIGNATURA			ALUMNOS POR ASIGNATURA																		Total Alumnos Inscritos
			APROBADOS						REPROBADOS						ABANDONOS						
Nº	SIGLA	NOMBRE	Varones		Mujeres		Total		Varones		Mujeres		Total		Varones		Mujeres		Total		
			Nº	%	Nº	%	Nº	%	Nº	%	Nº	%	Nº	%	Nº	%	Nº	%	Nº	%	
CUARTO AÑO																					
18	CIR204	CIRUGIA II	120	47,4	130	51,4	250	98,8	1	0,4	0	0,0	1	0,4	1	0,4	1	0,4	2	0,8	253
19	CIR204A	UROLOGIA	109	42,4	122	47,5	231	89,9	12	4,7	8	3,1	20	7,8	4	1,6	2	0,8	6	2,3	257
20	MED204A	CARDIOLOGIA	103	37,3	119	43,1	222	80,4	30	10,9	19	6,9	49	17,8	4	1,4	1	0,4	5	1,8	276
21	MED204B	NEUMOLOGIA	54	18,9	59	20,6	113	39,5	79	27,6	81	28,3	160	55,9	9	3,1	4	1,4	13	4,5	286
22	MED204C	GASTROENTEROLOGIA	133	34,0	138	35,3	271	69,3	65	16,6	50	12,8	115	29,4	3	0,8	2	0,5	5	1,3	391
23	MED204D	REUMATOLOGIA	102	36,8	124	44,8	226	81,6	28	10,1	13	4,7	41	14,8	7	2,5	3	1,1	10	3,6	277
24	MED204E	HEMATOLOGIA	107	40,4	122	46,0	229	86,4	20	7,5	9	3,4	29	10,9	5	1,9	2	0,8	7	2,6	265
25	MED204G	NEFROLOGIA	63	20,7	85	28,0	148	48,7	78	25,7	66	21,7	144	47,4	6	2,0	6	2,0	12	3,9	304
26	MED204H	ENDOCRINOLOGIA	95	32,4	118	40,3	213	72,7	47	16,0	23	7,8	70	23,9	7	2,4	3	1,0	10	3,4	293
27	MES304	MEDICINA SOCIAL III	140	45,8	140	45,8	280	91,5	13	4,2	11	3,6	24	7,8	2	0,7	0	0,0	2	0,7	306
28	SME204	SALUD MENTAL II	121	41,2	128	43,5	249	84,7	22	7,5	13	4,4	35	11,9	8	2,7	2	0,7	10	3,4	294
TOTAL ALUMNOS EN EL CUARTO AÑO			1147		1285		2432		395		293		688		56		26		82		3202
PROMEDIO ALUMNO-ASIGNATURA EN EL CUARTO AÑO			104	35,8	117	40,1	221,1	76,0	35,9	12,3	26,6	9,2	62,5	21,5	5,1	1,7	2,4	0,8	7,5	2,6	291,1
QUINTO AÑO																					
29	CIR305	OTORRINOLARINGOLOGIA	106	37,7	149	53,0	255	90,7	16	5,7	6	2,1	22	7,8	1	0,4	3	1,1	4	1,4	281
30	CIR305A	OFTALMOLOGIA	117	40,9	154	53,8	271	94,8	8	2,8	3	1,0	11	3,8	1	0,3	3	1,0	4	1,4	286
31	CIR305B	TRAUMATOLOGIA	117	41,2	153	53,9	270	95,1	8	2,8	6	2,1	14	4,9	0	0,0	0	0,0	0	0,0	284
32	MED305	NEUROLOGIA	117	41,8	154	55,0	271	96,8	5	1,8	2	0,7	7	2,5	0	0,0	2	0,7	2	0,7	280
33	MED305A	DERMATOLOGIA	120	43,0	155	55,6	275	98,6	2	0,7	2	0,7	4	1,4	0	0,0	0	0,0	0	0,0	279
34	MED305B	INFECTOLOGIA	122	42,4	159	55,2	281	97,6	3	1,0	3	1,0	6	2,1	0	0,0	1	0,3	1	0,3	288
35	MED305C	INMUNOLOGIA	117	41,5	153	54,3	270	95,7	6	2,1	2	0,7	8	2,8	1	0,4	3	1,1	4	1,4	282
36	MES405	MEDICINA SOCIAL IV	114	40,7	150	53,6	264	94,3	8	2,9	3	1,1	11	3,9	2	0,7	3	1,1	5	1,8	280
37	MINF05	GINECOLOGIA	104	36,7	137	48,4	241	85,2	20	7,1	20	7,1	40	14,1	0	0,0	2	0,7	2	0,7	283
38	MINF05A	OBSTETRICIA	114	40,4	147	52,1	261	92,6	10	3,5	7	2,5	17	6,0	1	0,4	3	1,1	4	1,4	282
39	MINF05B	PEDIATRIA	116	40,4	153	53,3	269	93,7	8	2,8	9	3,1	17	5,9	0	0,0	1	0,3	1	0,3	287
40	MINF05C	SALUD MATERNO INFANTIL	121	43,5	153	55,0	274	98,6	2	0,7	2	0,7	4	1,4	0	0,0	0	0,0	0	0,0	278
41	MINF05D	NUTRICION	116	41,0	152	53,7	268	94,7	7	2,5	4	1,4	11	3,9	1	0,4	3	1,1	4	1,4	283
42	MLEG05	MEDICINA LEGAL	116	40,3	154	53,5	270	93,8	10	3,5	7	2,4	17	5,9	0	0,0	1	0,3	1	0,3	288
TOTAL ALUMNOS EN EL QUINTO AÑO			1617		2123		3740		113		76		189		7		25		32		3961
PROMEDIO ALUMNO-ASIGNATURA EN EL QUINTO AÑO			115,5	40,8	152	53,6	267,1	94,4	8,1	2,9	5,4	1,9	13,5	4,8	0,5	0,2	1,8	0,6	2,3	0,8	282,9
TOTAL ALUMNOS EN LA CARRERA			4589		5937		10526		1860		1627		3487		333		173		506		14519
PROMEDIO ALUMNO-ASIGNATURA EN LA CARRERA			109	31,6	141	40,9	250,6	72,5	44,3	12,8	38,7	11,2	83,0	24,0	7,9	2,3	4,1	1,2	12,0	3,5	345,7

Cuadro 126  
 FACULTAD CIENCIAS DE LA SALUD  
 CARRERA: ENFERMERÍA

PROMOCIÓN Y RETENCIÓN POR ASIGNATURA, GESTIÓN ACADÉMICA 2022

ASIGNATURA			ALUMNOS POR ASIGNATURA																		Total Alumnos Inscritos
			APROBADOS						REPROBADOS						ABANDONOS						
Nº	SIGLA	NOMBRE	Varones		Mujeres		Total		Varones		Mujeres		Total		Varones		Mujeres		Total		
			Nº	%	Nº	%	Nº	%	Nº	%	Nº	%	Nº	%	Nº	%	Nº	%	Nº	%	
PRIMER AÑO																					
1	AFH310	ANATOMIA Y FISIOLOGIA HUMANA	17	7,6	86	38,6	103	46,2	12	5,4	91	40,8	103	46,2	1	0,4	16	7,2	17	7,6	223
2	BOG314	INV. I (MET. INV Y DEMOGRAFIA)	14	6,3	101	45,7	115	52,0	15	6,8	69	31,2	84	38,0	1	0,5	21	9,5	22	10,0	221
3	BQM311	BIOQUIMICA	16	7,5	95	44,6	111	52,1	13	6,1	70	32,9	83	39,0	1	0,5	18	8,5	19	8,9	213
4	ENF315	INTRODUCCION A LA ENFERMERIA	12	5,4	74	33,3	86	38,7	17	7,7	102	45,9	119	53,6	1	0,5	16	7,2	17	7,7	222
5	FAR316	FARMACOLOGIA I	15	5,9	80	31,6	95	37,5	22	8,7	121	47,8	143	56,5	1	0,4	14	5,5	15	5,9	253
6	MBP319	MICROBIOLOGIA Y PARASITOLOGIA	15	7,8	86	44,6	101	52,3	12	6,2	68	35,2	80	41,5	1	0,5	11	5,7	12	6,2	193
7	PSG312	SOCIO ANTROPOLOGIA DE LA SALUD	20	10,9	106	57,6	126	68,5	5	2,7	35	19,0	40	21,7	1	0,5	17	9,2	18	9,8	184
TOTAL ALUMNOS EN EL PRIMER AÑO			109		628		737		96		556		652		7		113		120		1509
PROMEDIO ALUMNO-ASIGNATURA EN EL PRIMER AÑO			15,6	7,2	89,7	41,6	105,3	48,8	13,7	6,4	79,4	36,8	93,1	43,2	1,0	0,5	16,1	7,5	17,1	8,0	215,6
SEGUNDO AÑO																					
8	ENF321	ENFERMERIA FAMILIAR Y COMUNITARIA I	9	8,7	69	66,3	78	75,0	2	0,0	17	16,3	19	16,3	1	0,0	6	5,8	7	5,8	104
9	ENF322	FARMACOLOGIA II	7	4,1	54	32,0	61	36,1	12	0,0	86	50,9	98	50,9	1	0,0	9	5,3	10	5,3	169
10	ENF323	INVESTIGACION II	10	7,7	86	66,2	96	73,8	3	0,0	21	16,2	24	16,2	1	0,0	9	6,9	10	6,9	130
11	ENF324	FUNDAMENTOS DE ENFERMERIA	10	9,9	66	65,3	76	75,2	1	0,0	15	14,9	16	14,9	1	0,0	8	7,9	9	7,9	101
12	PSC334	SALUD MENTAL I	9	9,5	66	69,5	75	78,9	1	0,0	9	9,5	10	9,5	2	0,0	8	8,4	10	8,4	95
TOTAL ALUMNOS EN EL SEGUNDO AÑO			45		341		386		19		148		167		6		40		46		599
PROMEDIO ALUMNO-ASIGNATURA EN EL SEGUNDO AÑO			9,0	7,5	68,2	56,9	77,2	64,4	3,8	3,2	29,6	24,7	33,4	27,9	1,2	1,0	8,0	6,7	9,2	7,7	119,8
TERCER AÑO																					
13	ENF325	BIOETICA Y LEGISLACION	8	4,7	102	60,4	110	65,1	7	4,1	46	27,2	53	31,4	0	0,0	6	3,6	6	3,6	169
14	ENF331	ENFERMERIA MEDICO-QUIRURGICO	10	6,3	75	47,2	85	53,5	3	1,9	65	40,9	68	42,8	1	0,6	5	3,1	6	3,8	159
15	ENF332	ENFERMERIA FAMILIAR Y COMUNITARIA II	9	6,2	109	74,7	118	80,8	2	1,4	21	14,4	23	15,8	0	0,0	5	3,4	5	3,4	146
16	ENF333	SALUD MENTAL II	10	6,9	117	80,7	127	87,6	1	0,7	13	9,0	14	9,7	0	0,0	4	2,8	4	2,8	145
17	IAQ336	IDIOMA AYMARA O QUECHUA	9	6,3	84	58,3	93	64,6	3	2,1	45	31,3	48	33,3	0	0,0	3	2,1	3	2,1	144
18	INV335	INVESTIGACION III (ADM. SANITARIA)	11	7,1	95	61,3	106	68,4	4	2,6	44	28,4	48	31,0	0	0,0	1	0,6	1	0,6	155
TOTAL ALUMNOS EN EL TERCER AÑO			57		582		639		20		234		254		1		24		25		918
PROMEDIO ALUMNO-ASIGNATURA EN EL TERCER AÑO			9,5	6,2	97,0	63,4	106,5	69,6	3,3	2,2	39,0	25,5	42,3	27,7	0,2	0,1	4,0	2,6	4,2	2,7	153,0
CUARTO AÑO																					
19	ENF341	ENFERMERIA GINECO-OBSTETRA	8	7,1	91	81,3	99	88,4	4	3,6	7	6,3	11	9,8	0	0,0	2	1,8	2	1,8	112
20	ENF342	ENFERMERIA PEDIATRICA	8	7,2	87	78,4	95	85,6	4	3,6	8	7,2	12	10,8	0	0,0	4	3,6	4	3,6	111
21	ENF343	ENFERMERIA FAMILIAR Y COMUNITARIA III	9	8,6	88	83,8	97	92,4	2	1,9	3	2,9	5	4,8	0	0,0	3	2,9	3	2,9	105
22	INV346	INVESTIGACION IV	7	6,3	86	76,8	93	83,0	5	4,5	8	7,1	13	11,6	0	0,0	6	5,4	6	5,4	112
TOTAL ALUMNOS EN EL CUARTO AÑO			32		352		384		15		26		41		0		15		15		440
PROMEDIO ALUMNO-ASIGNATURA EN EL CUARTO AÑO			8,0	7,3	88,0	80,0	96,0	87,3	3,8	3,4	6,5	5,9	10,3	9,3	0,0	0,0	3,8	3,4	3,8	3,4	110,0
TOTAL ALUMNOS EN LA CARRERA			243		1903		2146		150		964		1114		14		192		206		3466
PROMEDIO ALUMNO-ASIGNATURA EN LA CARRERA			11,0	7,0	86,5	54,9	97,5	61,9	6,8	4,3	43,8	27,8	50,6	32,1	0,6	0,4	8,7	5,5	9,4	5,9	157,5

**Cuadro 127**  
**FACULTAD CIENCIAS DE LA SALUD**  
**CARRERA: ODONTOLOGÍA**

**PROMOCIÓN Y RETENCIÓN POR ASIGNATURA, GESTIÓN ACADÉMICA 2020**

ASIGNATURA			ALUMNOS POR ASIGNATURA																		Total Alumnos Inscritos
			APROBADOS						REPROBADOS						ABANDONOS						
			Varones		Mujeres		Total		Varones		Mujeres		Total		Varones		Mujeres		Total		
Nº	SIGLA	NOMBRE	Nº	%	Nº	%	Nº	%	Nº	%	Nº	%	Nº	%	Nº	%	Nº	%	Nº	%	
<b>PRIMER AÑO</b>																					
1	BOG314	METODOLOGIA DE LA INVESTIGACION	28	22,6	40	32,3	68	54,8	28	22,6	19	15,3	47	37,9	6	0,0	3	2,4	9	2,4	124
2	FSL102	BIOQUIMICA	7	4,6	17	11,1	24	15,7	67	43,8	62	40,5	129	84,3	0	0,0	0	0,0	0	0,0	153
3	MOR101	ANATOMIA HUMANA Y NEUROANATOMIA	23	12,9	45	25,3	68	38,2	48	27,0	50	28,1	98	55,1	9	0,0	3	1,7	12	1,7	178
4	MOR103	EMBRIOLOGIA	31	23,3	50	37,6	81	60,9	32	24,1	20	15,0	52	39,1	0	0,0	0	0,0	0	0,0	133
5	MOR104	HISTOLOGIA	8	6,3	20	15,7	28	22,0	51	40,2	41	32,3	92	72,4	4	0,0	3	2,4	7	2,4	127
<b>TOTAL ALUMNOS EN EL PRIMER AÑO</b>			97		172		269		226		192		418		19		9		28		715
<b>PROMEDIO ALUMNO-ASIGNATURA EN EL PRIMER AÑO</b>			19,4	13,6	34,4	24,1	53,8	37,6	45,2	31,6	38,4	26,9	83,6	58,5	3,8	2,7	1,8	1,3	5,6	3,9	143,0
<b>SEGUNDO AÑO</b>																					
6	EST204	MATERIALES DENTALES	22	34,4	27	42,2	49	76,6	7	10,9	8	12,5	15	23,4	0	0,0	0	0,0	0	0,0	64
7	FSL203	FISIOLOGIA	24	38,1	35	55,6	59	93,7	3	4,8	0	0,0	3	4,8	1	0,0	0	0,0	1	0,0	63
8	MBP319	MICROBIOLOGIA Y PARASITOLOGIA	22	33,8	30	46,2	52	80,0	7	10,8	6	9,2	13	20,0	0	0,0	0	0,0	0	0,0	65
9	MOR201	ANATOMIA DENTARIA	25	35,7	32	45,7	57	81,4	7	10,0	6	8,6	13	18,6	0	0,0	0	0,0	0	0,0	70
10	PAT205	SEMIOLOGIA GENERAL Y ESTOMATOLOGIA	19	30,2	25	39,7	44	69,8	9	14,3	10	15,9	19	30,2	0	0,0	0	0,0	0	0,0	63
11	SLP202	ESTOMATOLOGIA SOCIAL Y PREVENTIVA	30	38,5	41	52,6	71	91,0	7	9,0	0	0,0	7	9,0	0	0,0	0	0,0	0	0,0	78
<b>TOTAL ALUMNOS EN EL SEGUNDO AÑO</b>			142		190		332		40		30		70		1		0		1		403
<b>PROMEDIO ALUMNO-ASIGNATURA EN EL SEGUNDO AÑO</b>			23,7	35,2	31,7	47,1	55,3	82,4	6,7	9,9	5,0	7,4	11,7	17,4	0,2	0,2	0,0	0,0	0,2	0,2	67,2
<b>TERCER AÑO</b>																					
12	EST301	CIRUGIA BUCAL I	7	13,2	23	43,4	30	56,6	8	15,1	13	24,5	21	39,6	2	3,8	0	0,0	2	3,8	53
13	EST304	OPERATORIA Y ENDODONCIA I	8	15,1	26	49,1	34	64,2	7	13,2	9	17,0	16	30,2	2	3,8	1	1,9	3	5,7	53
14	EST306	PERIODONCIA I	6	10,7	14	25,0	20	35,7	13	23,2	23	41,1	36	64,3	0	0,0	0	0,0	0	0,0	56
15	EST307	PROSTODONCIA FIJA I	8	15,7	23	45,1	31	60,8	9	17,6	11	21,6	20	39,2	0	0,0	0	0,0	0	0,0	51
16	EST308	PROSTODONCIA REMOVIBLE I	9	17,3	25	48,1	34	65,4	6	11,5	9	17,3	15	28,8	2	3,8	1	1,9	3	5,8	52
17	PAT302	FARMACOLOGIA	8	14,8	27	50,0	35	64,8	8	14,8	8	14,8	16	29,6	2	3,7	1	1,9	3	5,6	54
18	PAT303	FISIOPATOLOGIA	13	25,0	30	57,7	43	82,7	2	3,8	4	7,7	6	11,5	2	3,8	1	1,9	3	5,8	52
19	PAT305	PATOLOGIA GENERAL Y ESTOMATOLOGICA	11	21,2	31	59,6	42	80,8	4	7,7	3	5,8	7	13,5	2	3,8	1	1,9	3	5,8	52
20	PAT309	RADIOLOGIA I	11	21,2	24	46,2	35	67,3	4	7,7	10	19,2	14	26,9	2	3,8	1	1,9	3	5,8	52
<b>TOTAL ALUMNOS EN EL TERCER AÑO</b>			81		223		304		61		90		151		14		6		20		475
<b>PROMEDIO ALUMNO-ASIGNATURA EN EL TERCER AÑO</b>			9,0	17,1	24,8	46,9	33,8	64,0	6,8	12,8	10,0	18,9	16,8	31,8	1,6	2,9	0,7	1,3	2,2	4,2	52,8
<b>CUARTO AÑO</b>																					
21	EST401	CIRUGIA BUCAL II	6	14,0	21	48,8	27	62,8	7	16,3	6	14,0	13	30,2	3	0,0	0	0,0	3	0,0	43
22	EST402	ODONTOPEDIATRIA I	10	23,8	25	59,5	35	83,3	2	4,8	2	4,8	4	9,5	3	0,0	0	0,0	3	0,0	42
23	EST403	OPERATORIA Y ENDODONCIA II	5	11,9	20	47,6	25	59,5	9	21,4	8	19,0	17	40,5	0	0,0	0	0,0	0	0,0	42
24	EST404	ORTODONCIA	7	15,9	20	45,5	27	61,4	7	15,9	8	18,2	15	34,1	2	0,0	0	0,0	2	0,0	44
25	EST405	PERIODONCIA II	2	4,2	14	29,2	16	33,3	16	33,3	16	33,3	32	66,7	0	0,0	0	0,0	0	0,0	48
26	EST406	PROSTODONCIA FIJA II	7	15,6	17	37,8	24	53,3	11	24,4	10	22,2	21	46,7	0	0,0	0	0,0	0	0,0	45
27	EST407	PROSTODONCIA REMOVIBLE II	10	23,3	21	48,8	31	72,1	4	9,3	6	14,0	10	23,3	2	0,0	0	0,0	2	0,0	43
28	EST408	RADIOLOGIA II	12	28,6	25	59,5	37	88,1	2	4,8	2	4,8	4	9,5	1	0,0	0	0,0	1	0,0	42
29	SLP409	ESTOMATOLOGIA SANITARIA	13	29,5	29	65,9	42	95,5	2	4,5	0	0,0	2	4,5	0	0,0	0	0,0	0	0,0	44
<b>TOTAL ALUMNOS EN EL CUARTO AÑO</b>			72		192		264		60		58		118		11		0		11		393
<b>PROMEDIO ALUMNO-ASIGNATURA EN EL CUARTO AÑO</b>			8,0	18,3	21,3	48,9	29,3	67,2	6,7	15,3	6,4	14,8	13,1	30,0	1,2	2,8	0,0	0,0	1,2	2,8	43,7
<b>TOTAL ALUMNOS EN LA CARRERA</b>			392		777		1169		387		370		757		45		15		60		1986
<b>PROMEDIO ALUMNO-ASIGNATURA EN LA CARRERA</b>			13,1	19,7	25,9	39,1	39,0	58,9	12,9	19,5	12,3	18,6	25,2	38,1	1,5	2,3	0,5	0,8	2,0	3,0	66,2

Cuadro 128  
 FACULTAD CIENCIAS DE LA SALUD  
 CARRERA: ENFERMERÍA, SUB-SEDE HUANUNI  
 PROMOCIÓN Y RETENCIÓN POR ASIGNATURA, GESTIÓN ACADÉMICA 2022

ASIGNATURA			ALUMNOS POR ASIGNATURA																		Total Alumnos Inscritos
			APROBADOS						REPROBADOS						ABANDONOS						
Nº	SIGLA	NOMBRE	Varones		Mujeres		Total		Varones		Mujeres		Total		Varones		Mujeres		Total		
			Nº	%	Nº	%	Nº	%	Nº	%	Nº	%	Nº	%	Nº	%	Nº	%	Nº	%	
PRIMER AÑO																					
1	AFH310	ANATOMIA Y FISILOGIA HUMANA	9	8,5	32	30,2	41	38,7	19	17,9	34	32,1	53	50,0	4	0,0	8	7,5	12	7,5	106
2	BOG314	INV. I (MET. INV Y DEMOGRAFIA)	6	5,7	41	39,0	47	44,8	19	18,1	24	22,9	43	41,0	5	0,0	10	9,5	15	9,5	105
3	BQM311	BIOQUIMICA	5	4,5	41	36,9	46	41,4	21	18,9	28	25,2	49	44,1	6	0,0	10	9,0	16	9,0	111
4	ENF315	INTRODUCCION A LA ENFERMERIA	5	5,2	31	32,0	36	37,1	22	22,7	31	32,0	53	54,6	4	0,0	4	4,1	8	4,1	97
5	FAR316	FARMACOLOGIA I	4	3,6	24	21,4	28	25,0	24	21,4	48	42,9	72	64,3	4	0,0	8	7,1	12	7,1	112
6	MBP319	MICROBIOLOGIA Y PARASITOLOGIA	7	7,0	27	27,0	34	34,0	18	18,0	35	35,0	53	53,0	6	0,0	7	7,0	13	7,0	100
7	PSG312	SOCIO ANTROPOLOGIA DE LA SALUD	12	13,3	44	48,9	56	62,2	13	14,4	12	13,3	25	27,8	3	0,0	6	6,7	9	6,7	90
TOTAL ALUMNOS EN EL PRIMER AÑO			48		240		288		136		212		348		32		53		85		721
PROMEDIO ALUMNO-ASIGNATURA EN EL PRIMER AÑO			6,9	6,7	34,3	33,6	41,1	40,3	19,4	19,0	30,3	29,7	49,7	48,7	4,6	4,5	7,6	7,4	12,1	11,9	103,0
SEGUNDO AÑO																					
8	ENF321	ENFERMERIA FAMILIAR Y COMUNITARIA I	2	5,9	22	64,7	24	70,6	0	0,0	4	11,8	4	11,8	1	0,0	5	14,7	6	14,7	34
9	ENF322	FARMACOLOGIA II	1	3,0	18	54,5	19	57,6	0	0,0	10	30,3	10	30,3	1	0,0	3	9,1	4	9,1	33
10	ENF323	INVESTIGACION II	0	0,0	17	63,0	17	63,0	1	3,7	6	22,2	7	25,9	1	0,0	2	7,4	3	7,4	27
11	ENF324	FUNDAMENTOS DE ENFERMERIA	0	0,0	25	55,6	25	55,6	5	11,1	12	26,7	17	37,8	0	0,0	3	6,7	3	6,7	45
12	PSC334	SALUD MENTAL I	1	4,5	14	63,6	15	68,2	0	0,0	3	13,6	3	13,6	1	0,0	3	13,6	4	13,6	22
TOTAL ALUMNOS EN EL SEGUNDO AÑO			4		96		100		6		35		41		4		16		20		161
PROMEDIO ALUMNO-ASIGNATURA EN EL SEGUNDO AÑO			0,8	1,0	19,2	23,8	20,0	24,8	1,2	1,5	7,0	8,7	8,2	10,2	0,8	1,0	3,2	4,0	4,0	5,0	32,2
TERCER AÑO																					
13	ENF325	BIOETICA Y LEGISLACION	1	4,2	16	66,7	17	70,8	2	8,3	1	4,2	3	12,5	0	0,0	4	16,7	4	16,7	24
14	ENF331	ENFERMERIA MEDICO-QUIRURGICO	1	4,2	15	62,5	16	66,7	2	8,3	4	16,7	6	25,0	0	0,0	2	8,3	2	8,3	24
15	ENF332	ENFERMERIA FAMILIAR Y COMUNITARIA II	1	3,6	15	53,6	16	57,1	2	7,1	8	28,6	10	35,7	0	0,0	2	7,1	2	7,1	28
16	ENF333	SALUD MENTAL II	1	4,5	17	77,3	18	81,8	2	9,1	0	0,0	2	9,1	0	0,0	2	9,1	2	9,1	22
17	IAQ336	IDIOMA AYMARA O QUECHUA	1	4,5	16	72,7	17	77,3	2	9,1	1	4,5	3	13,6	0	0,0	2	9,1	2	9,1	22
18	INV335	INVESTIGACION III (ADM. SANITARIA)	3	14,3	16	76,2	19	90,5	0	0,0	0	0,0	0	0,0	0	0,0	2	9,5	2	9,5	21
TOTAL ALUMNOS EN EL TERCER AÑO			8		95		103		10		14		24		0		14		14		141
PROMEDIO ALUMNO-ASIGNATURA EN EL TERCER AÑO			1,3	1,7	15,8	20,0	17,2	21,7	1,7	2,1	2,3	2,9	4,0	5,1	0,0	0,0	2,3	2,9	2,3	2,9	23,5
CUARTO AÑO																					
19	ENF341	ENFERMERIA GINECO-OBSTETRA	0	0,0	20	83,3	20	83,3	0	0,0	3	12,5	3	12,5	0	0,0	1	4,2	1	4,2	24
20	ENF342	ENFERMERIA PEDIATRICA	0	0,0	20	87,0	20	87,0	0	0,0	2	8,7	2	8,7	0	0,0	1	4,3	1	4,3	23
21	ENF343	ENFERMERIA FAMILIAR Y COMUNITARIA III	0	0,0	19	86,4	19	86,4	0	0,0	2	9,1	2	9,1	0	0,0	1	4,5	1	4,5	22
22	INV346	INVESTIGACION IV	0	0,0	19	86,4	19	86,4	0	0,0	2	9,1	2	9,1	0	0,0	1	4,5	1	4,5	22
TOTAL ALUMNOS EN EL CUARTO AÑO			0		78		78		0		9		9		0		4		4		91
PROMEDIO ALUMNO-ASIGNATURA EN EL CUARTO AÑO			0,0	0,0	19,5	19,8	19,5	19,8	0,0	0,0	2,3	2,3	2,3	2,3	0,0	0,0	1,0	1,0	1,0	1,0	22,8
TOTAL ALUMNOS EN LA CARRERA			60		509		569		152		270		422		36		87		123		1114
PROMEDIO ALUMNO-ASIGNATURA EN LA CARRERA			2,6	3,0	22,1	25,6	24,7	28,7	6,6	7,7	11,7	13,6	18,3	21,2	1,6	1,8	3,8	4,4	5,3	6,2	48,4

Cuadro 129  
 FACULTAD CIENCIAS DE LA SALUD  
 CARRERA: ENFERMERÍA, SUB-SEDE CHALLAPATA  
 PROMOCIÓN Y RETENCIÓN POR ASIGNATURA, GESTIÓN ACADÉMICA 2022

ASIGNATURA			ALUMNOS POR ASIGNATURA																		Total Alumnos Inscritos
			APROBADOS						REPROBADOS						ABANDONOS						
Nº	SIGLA	NOMBRE	Varones		Mujeres		Total		Varones		Mujeres		Total		Varones		Mujeres		Total		
			Nº	%	Nº	%	Nº	%	Nº	%	Nº	%	Nº	%	Nº	%	Nº	%	Nº	%	
<b>PRIMER AÑO</b>																					
1	AFH310	ANATOMIA Y FISILOGIA HUMANA	16	17,4	31	33,7	47	51,1	6	6,5	25	27,2	31	33,7	6	0,0	8	8,7	14	8,7	92
2	BOG314	INV. I (MET.INV Y DEMOGRAFIA)	16	15,8	31	30,7	47	46,5	7	6,9	31	30,7	38	37,6	5	0,0	11	10,9	16	10,9	101
3	BQM311	BIOQUIMICA	14	13,9	28	27,7	42	41,6	10	9,9	33	32,7	43	42,6	5	0,0	11	10,9	16	10,9	101
4	ENF315	INTRODUCCION A LA ENFERMERIA	17	19,5	32	36,8	49	56,3	6	6,9	18	20,7	24	27,6	4	0,0	10	11,5	14	11,5	87
5	FAR316	FARMACOLOGIA I	13	11,9	33	30,3	46	42,2	11	10,1	34	31,2	45	41,3	6	0,0	12	11,0	18	11,0	109
6	MBP319	MICROBIOLOGIA Y PARASITOLOGIA	17	17,5	36	37,1	53	54,6	6	6,2	26	26,8	32	33,0	5	0,0	7	7,2	12	7,2	97
7	PSG312	SOCIO ANTROPOLOGIA DE LA SALUD	18	15,7	37	32,2	55	47,8	11	9,6	36	31,3	47	40,9	4	0,0	9	7,8	13	7,8	115
TOTAL ALUMNOS EN EL PRIMER AÑO			111		228		339		57		203		260		35		68		103		702
PROMEDIO ALUMNO-ASIGNATURA EN EL PRIMER AÑO			15,9	15,8	32,6	32,5	48,4	48,3	8,1	8,1	29,0	28,9	37,1	37,0	5,0	5,0	9,7	9,7	14,7	14,7	100,3
<b>SEGUNDO AÑO</b>																					
8	ENF321	ENFERMERIA FAMILIAR Y COMUNITARIA I	6	16,2	26	70,3	32	86,5	1	2,7	3	8,1	4	10,8	1	0,0	0	0,0	1	0,0	37
9	ENF322	FARMACOLOGIA II	5	13,2	17	44,7	22	57,9	2	5,3	12	31,6	14	36,8	1	0,0	1	2,6	2	2,6	38
10	ENF323	INVESTIGACION II	6	18,8	22	68,8	28	87,5	0	0,0	3	9,4	3	9,4	1	0,0	0	0,0	1	0,0	32
11	ENF324	FUNDAMENTOS DE ENFERMERIA	5	15,2	23	69,7	28	84,8	2	6,1	2	6,1	4	12,1	1	0,0	0	0,0	1	0,0	33
12	PSC334	SALUD MENTAL I	5	14,7	24	70,6	29	85,3	2	5,9	2	5,9	4	11,8	1	0,0	0	0,0	1	0,0	34
TOTAL ALUMNOS EN EL SEGUNDO AÑO			27		112		139		7		22		29		5		1		6		174
PROMEDIO ALUMNO-ASIGNATURA EN EL SEGUNDO AÑO			5,4	15,5	22,4	64,4	27,8	79,9	1,4	4,0	4,4	12,6	5,8	16,7	1,0	2,9	0,2	0,6	1,2	3,4	34,8
<b>TERCER AÑO</b>																					
13	ENF325	BIOETICA Y LEGISLACION	6	28,6	11	52,4	17	81,0	0	0,0	2	9,5	2	9,5	0	0,0	2	9,5	2	9,5	21
14	ENF331	ENFERMERIA MEDICO-QUIRURGICO	6	24,0	13	52,0	19	76,0	0	0,0	2	8,0	2	8,0	0	0,0	4	16,0	4	16,0	25
15	ENF332	ENFERMERIA FAMILIAR Y COMUNITARIA II	5	22,7	12	54,5	17	77,3	0	0,0	1	4,5	1	4,5	0	0,0	4	18,2	4	18,2	22
16	ENF333	SALUD MENTAL II	5	23,8	11	52,4	16	76,2	0	0,0	2	9,5	2	9,5	0	0,0	3	14,3	3	14,3	21
17	IAQ336	IDIOMA AYMARA O QUECHUA	5	23,8	10	47,6	15	71,4	0	0,0	3	14,3	3	14,3	0	0,0	3	14,3	3	14,3	21
18	INV335	INVESTIGACION III (ADM. SANITARIA)	5	22,7	12	54,5	17	77,3	0	0,0	2	9,1	2	9,1	0	0,0	3	13,6	3	13,6	22
TOTAL ALUMNOS EN EL TERCER AÑO			32		69		101		0		12		12		0		19		19		132
PROMEDIO ALUMNO-ASIGNATURA EN EL TERCER AÑO			5,3	24,2	11,5	52,3	16,8	76,5	0,0	0,0	2,0	9,1	2,0	9,1	0,0	0,0	3,2	14,4	3,2	14,4	22,0
<b>CUARTO AÑO</b>																					
19	ENF341	ENFERMERIA GINECO-OBSTETRA	4	13,8	20	69,0	24	82,8	1	3,4	0	0,0	1	3,4	1	0,0	3	10,3	4	10,3	29
20	ENF342	ENFERMERIA PEDIATRICA	3	8,1	15	40,5	18	48,6	2	5,4	15	40,5	17	45,9	1	0,0	1	2,7	2	2,7	37
21	ENF343	ENFERMERIA FAMILIAR Y COMUNITARIA III	3	9,1	18	54,5	21	63,6	2	6,1	7	21,2	9	27,3	1	0,0	2	6,1	3	6,1	33
22	INV346	INVESTIGACION IV	4	11,1	24	66,7	28	77,8	1	2,8	2	5,6	3	8,3	1	0,0	4	11,1	5	11,1	36
TOTAL ALUMNOS EN EL CUARTO AÑO			14		77		91		6		24		30		4		10		14		135
PROMEDIO ALUMNO-ASIGNATURA EN EL CUARTO AÑO			3,5	10,4	19,3	57,0	22,8	67,4	1,5	4,4	6,0	17,8	7,5	22,2	1,0	3,0	2,5	7,4	3,5	10,4	33,8
TOTAL ALUMNOS EN LA CARRERA			184		486		670		70		261		331		44		98		142		1143
PROMEDIO ALUMNO-ASIGNATURA EN LA CARRERA			8,4	16,1	22,1	42,5	30,5	58,6	3,2	6,1	11,9	22,8	15,0	29,0	2,0	3,8	4,5	8,6	6,5	12,4	52,0



**Cuadro 130**  
**FACULTAD CIENCIAS DE LA SALUD**  
**PROGRAMA ACADÉMICO: TÉCNICO MEDIO EN ENFERMERÍA-HUACHACALLA**  
**PROMOCIÓN Y RETENCIÓN POR ASIGNATURA SEMESTRE II-2022**

ASIGNATURA			ALUMNOS POR ASIGNATURA															Total Alumnos Inscritos				
			APROBADOS					REPROBADOS					ABANDONOS									
			Varones		Mujeres		Total	Varones		Mujeres		Total	Varones		Mujeres		Total					
Nº	SIGLA	NOMBRE		Nº	%	Nº	%	Nº	%	Nº	%	Nº	%	Nº	%	Nº	%	Nº	%			
1	AIM121	ATENCION INTEGRAL AL MENOR DE CINCO AÑOS		4	54,8	12	21,4	16	76,2	0	11,9	2	2,4	2	14,3	0	9,5	0	0,0	0	9,5	18
2	DSC124	DIAGNOSTICO DE SALUD COMUNITARIA		4	47,7	12	20,5	16	68,2	0	15,9	2	2,3	2	18,2	0	13,6	0	0,0	0	13,6	18
3	PSE123	PROMOCION DE LA SALUD Y SUS ESTRATEGIAS		4	54,8	13	21,4	17	76,2	0	11,9	1	2,4	1	14,3	0	9,5	0	0,0	0	9,5	18
4	TPB122	TECNICAS Y PROCEDIMIENTOS BASICOS DE ENFERMER		4	17,1	14	22,0	18	39,0	0	51,2	0	2,4	0	53,7	0	7,3	0	0,0	0	7,3	18
<b>TOTAL ALUMNOS EN EL PROGRAMA</b>				<b>16</b>		<b>51</b>		<b>67</b>		<b>0</b>		<b>5</b>		<b>5</b>		<b>0</b>		<b>0</b>		<b>0</b>		<b>72</b>
<b>PROMEDIO ALUMNO-ASIGNATURA EN EL PROGRAMA</b>				<b>4,0</b>	<b>22,2</b>	<b>12,8</b>	<b>70,8</b>	<b>16,8</b>	<b>93,1</b>	<b>0,0</b>	<b>0,0</b>	<b>1,3</b>	<b>6,9</b>	<b>1,3</b>	<b>6,9</b>	<b>0,0</b>	<b>0,0</b>	<b>0,0</b>	<b>0,0</b>	<b>0,0</b>	<b>0,0</b>	<b>18,0</b>

**Cuadro 131**  
**FACULTAD DE CIENCIAS DE LA SALUD**  
**PROGRAMA DE ATENCIÓN TEMPRANA Y EDUCACIÓN INFANTIL**  
**PROMOCIÓN Y RETENCIÓN POR ASIGNATURA SEMESTRE II-2022**

ASIGNATURA			ALUMNOS POR ASIGNATURA															Total Alumnos Inscritos				
			APROBADOS					REPROBADOS					ABANDONOS									
			Varones		Mujeres		Total	Varones		Mujeres		Total	Varones		Mujeres		Total					
Nº	SIGLA	NOMBRE		Nº	%	Nº	%	Nº	%	Nº	%	Nº	%	Nº	%	Nº	%	Nº	%	Nº	%	
<b>PRIMER SEMESTRE</b>																						
1	BBIDI 112	BASES BIOLÓGICAS DEL DESARROLLO INFANTIL		1	3,2	20	64,5	21	67,7	1	3,2	4	12,9	5	16,13	0	0,0	5	16,1	5	16,13	31
2	DAAED 115	DESARROLLO DE LAS ACTITUDES Y APTITUDES DEL EDUCADOR		0	0,0	31	58,5	31	58,5	2	3,8	8	15,1	10	18,87	0	0,0	12	22,6	12	22,64	53
3	DFUBN 111	DESARROLLO DE LAS FUNCIONES BÁSICAS EN NIÑOS DE 0 A 5 AÑOS		1	3,2	20	65	21	67,7	1	3,2	4	12,9	5	16,13	0	0,0	5	16,1	5	16,13	31
4	ERC 114	ESTRATEGIAS Y RECURSOS COMUNICATIVOS		1	3,1	20	62,5	21	65,6	2	6,3	3	9,4	5	15,63	0	0,0	6	18,8	6	18,75	32
5	TPHNS 113	TALLER DE PREVENCIÓN DEL NIÑO SANO, HÁBITOS Y RUTINAS		1	3,6	27	96,4	28	100	0	0,0	0	0,0	0	0	0	0,0	0	0,0	0	0	28
<b>TOTAL ALUMNOS EN EL PRIMER SEMESTRE</b>				<b>4</b>		<b>118</b>		<b>122</b>		<b>6</b>		<b>19</b>		<b>25</b>		<b>0</b>		<b>28</b>		<b>28</b>		<b>175</b>
<b>PROMEDIO ALUMNO-ASIGNATURA PRIMER SEMESTRE</b>				<b>0,8</b>	<b>2,3</b>	<b>23,6</b>	<b>67,4</b>	<b>24,4</b>	<b>69,7</b>	<b>1,2</b>	<b>3,4</b>	<b>3,8</b>	<b>10,9</b>	<b>5,0</b>	<b>14,3</b>	<b>0,0</b>	<b>0,0</b>	<b>5,6</b>	<b>16,0</b>	<b>5,6</b>	<b>16,0</b>	<b>35,0</b>
<b>SEGUNDO SEMESTRE</b>																						
6	ATDET 122	ALTERACIONES Y TRASTORNOS DEL DESARROLLO DE LOS NIÑOS Y NIÑAS EN EDADES TEMPRANAS		1	1,8	48	84,2	49	86,0	0	0,0	7	12,3	7	12,3	0	0,0	1	1,8	1	1,8	57
7	ATPEN 121	APROXIMACIÓN TEÓRICO-PRÁCTICA AL ESTUDIO DE LOS NIÑOS Y NIÑAS		1	1,7	44	75,9	45	77,6	0	0,0	13	22,4	13	22,4	0	0,0	0	0,0	0	0,0	58
8	ATTHM 123	ATENCIÓN TEMPRANA: HISTORIA Y MODELOS		1	1,7	48	82,8	49	84,5	0	0,0	7	12,1	7	12,1	0	0,0	2	3,4	2	3,4	58
9	IAATE 125	LA INVESTIGACIÓN – ACCIÓN EN LA ATENCIÓN TEMPRANA Y LA EDUCACIÓN INFANTIL		1	1,7	48	82,8	49	84,5	0	0,0	5	8,6	5	8,6	0	0,0	4	6,9	4	6,9	58
10	LEOEI 126	LAS LENGUAS ORIGINARIAS EN LA FORMACIÓN DEL EDUCADOR INFANTIL		1	1,6	43	69,4	44	71,0	1	1,6	17	27,4	18	29,0	0	0,0	0	0,0	0	0,0	62
11	OBSEV 124	LA OBSERVACIÓN Y EVALUACIÓN		1	1,6	40	63,5	41	65,1	0	0,0	16	25,4	16	25,4	1	1,6	5	7,9	6	9,5	63
<b>TOTAL ALUMNOS EN EL SEGUNDO SEMESTRE</b>				<b>6</b>		<b>271</b>		<b>277</b>		<b>1</b>		<b>65</b>		<b>66</b>		<b>1</b>		<b>12</b>		<b>13</b>		<b>356</b>
<b>PROMEDIO ALUMNO-ASIGNATURA SEGUNDO SEMESTRE</b>				<b>1,0</b>	<b>1,7</b>	<b>45,2</b>	<b>76,1</b>	<b>46,2</b>	<b>77,8</b>	<b>0,2</b>	<b>0,3</b>	<b>10,8</b>	<b>18,3</b>	<b>11,0</b>	<b>18,5</b>	<b>0,2</b>	<b>0,3</b>	<b>2,0</b>	<b>3,4</b>	<b>2,2</b>	<b>3,7</b>	<b>59,3</b>
<b>TERCER SEMESTRE</b>																						
12	DECLO 132	DESARROLLO DE LA COMUNICACIÓN Y EL LENGUAJE EN CONTEXTOS NATURALES. LENGUAJE ORAL		1	3,8	23	88,5	24	92,3	0	0,0	0	0,0	0	0,0	0	0,0	2	7,7	2	7,7	26

Continua...

Cuadro 131  
 FACULTAD DE CIENCIAS DE LA SALUD  
 PROGRAMA DE ATENCIÓN TEMPRANA Y EDUCACIÓN INFANTIL  
 PROMOCIÓN Y RETENCIÓN POR ASIGNATURA SEMESTRE II-2022

ASIGNATURA			ALUMNOS POR ASIGNATURA																		Total Alumnos Inscritos
			APROBADOS						REPROBADOS						ABANDONOS						
			Varones		Mujeres		Total		Varones		Mujeres		Total		Varones		Mujeres		Total		
Nº	SIGLA	NOMBRE	Nº	%	Nº	%	Nº	%	Nº	%	Nº	%	Nº	%	Nº	%	Nº	%	Nº	%	
13	DESAT 133	DESARROLLO DE LA ATENCIÓN	1	4,5	17	77,3	18	81,8	0	0,0	3	13,6	3	13,6	0	0,0	1	4,5	1	4,5	22
14	DESMO 134	DESARROLLO MOTOR	1	4,8	17	81,0	18	85,7	0	0,0	2	9,5	2	9,5	0	0,0	1	4,8	1	4,8	21
15	NTE I 136	EL USO DE LAS NUEVAS TECNOLOGÍAS EN LA FORMACIÓN DEL EDUCADOR INFANTIL I	1	3,8	21	80,8	22	84,6	0	0,0	1	3,8	1	3,8	0	0,0	3	11,5	3	11,5	26
16	TEC-I 131	TEORÍAS CONSTRUCTIVISTAS I	1	3,2	25	80,6	26	83,9	0	0,0	3	9,7	3	9,7	0	0,0	2	6,5	2	6,5	31
17	TEDIP 135	TÉCNICAS PARA EL DIAGNÓSTICO PRECOZ	1	3,3	18	60,0	19	63,3	1	3,3	7	23,3	8	26,7	1	3,3	2	6,7	3	10,0	30
TOTAL ALUMNOS EN EL TERCER SEMESTRE			6		121		127		1		16		17		1		11		12		156
PROMEDIO ALUMNO-ASIGNATURA TERCER SEMESTRE			1,0	3,8	20,2	77,6	21,2	81,4	0,2	0,6	2,7	10,3	2,8	10,9	0,2	0,6	1,8	7,1	2,0	7,7	26,0
CUARTO SEMESTRE																					
18	NTEII 144	EL USO DE LAS NUEVAS TECNOLOGÍAS EN LA FORMACIÓN DEL EDUCADOR INFANTIL - II	3	4,2	63	87,5	66	91,7	1	1,4	2	2,8	3	4,2	0	0,0	3	4,2	3	4,2	72
19	REEFA 143	RELACIÓN ENTRE LOS ESPECIALISTAS Y LA FAMILIA	3	4,2	61	85,9	64	90,1	0	0,0	4	5,6	4	5,6	1	1,4	2	2,8	3	4,2	71
20	TAE 145	TALLERES PARA EL EDUCADOR DE LA ESCUELA INFANTIL	3	3,9	69	89,6	72	93,5	0	0,0	1	1,3	1	1,3	1	1,3	3	3,9	4	5,2	77
21	TECII 141	TEORÍAS CONSTRUCTIVISTAS II	3	4,2	62	87,3	65	91,5	1	1,4	5	7,0	6	8,5	0	0,0	0	0,0	0	0,0	71
22	TRDIS 142	TRASTORNOS Y DISCAPACIDADES	3	4,3	62	88,6	65	92,9	0	0,0	2	2,9	2	2,9	1	1,4	2	2,9	3	4,3	70
TOTAL ALUMNOS EN EL CUARTO SEMESTRE			15		317		332		2		14		16		3		10		13		361
PROMEDIO ALUMNO-ASIGNATURA CUARTO SEMESTRE			3,0	4,2	63,4	87,8	66,4	92,0	0,4	0,6	2,8	3,9	3,2	4,4	0,6	0,8	2,0	2,8	2,6	3,6	72,2
QUINTO SEMESTRE																					
23	COTRA 154	CONDUCTA Y TRASTORNOS	0	0,0	31	100	31	100	0	0,0	0	0,0	0	0,0	0	0,0	0	0,0	0	0,0	31
24	DEMSO 153	DESARROLLO EMOCIONAL Y SOCIAL	0	0,0	32	94,1	32	94,1	0	0,0	2	5,9	2	5,9	0	0,0	0	0,0	0	0,0	34
25	DIGEN 151	DIDÁCTICA GENERAL	0	0,0	35	81,4	35	81,4	0	0,0	6	14,0	6	14,0	0	0,0	2	4,7	2	4,7	43
26	PR 155	PRÁCTICUM	0	0,0	41	82,0	41	82,0	0	0,0	5	10,0	5	10,0	0	0,0	4	8,0	4	8,0	50
27	PSTEP 152	PSICOMOTRICIDAD TEORÍA Y PRÁCTICA	0	0,0	45	66,2	45	66,2	0	0,0	21	30,9	21	30,9	0	0,0	2	2,9	2	2,9	68
TOTAL ALUMNOS EN EL QUINTO SEMESTRE			0		184		184		0		34		34		0		8		8		226
PROMEDIO ALUMNO-ASIGNATURA QUINTO SEMESTRE			0,0	0,0	36,8	81,4	36,8	81,4	0,0	0,0	6,8	15,0	6,8	15,0	0,0	0,0	1,6	3,5	1,6	3,5	45,2
SEXTO SEMESTRE																					
28	DECUP 164	DESARROLLO CURRICULAR Y PROGRAMACIÓN	2	2,0	92	92,0	94	94,0	0	0,0	5	5,0	5	5,0	0	0,0	1	1,0	1	1,0	100
29	DIES 161	DIDÁCTICA ESPECIAL	2	2,0	83	81,4	85	83,3	0	0,0	12	11,8	12	11,8	0	0,0	5	4,9	5	4,9	102
30	ESTBA 165	ESTIMULACIÓN BASAL	2	2,0	74	74,0	76	76,0	0	0,0	24	24,0	24	24,0	0	0,0	0	0,0	0	0,0	100
31	OGCED 163	ORGANIZACIÓN DE CONTEXTOS EDUCATIVOS	2	2,0	87	85,3	89	87,3	0	0,0	13	12,7	13	12,7	0	0,0	0	0,0	0	0,0	102
32	PP 166	(PRACTICA PRE-PROFESIONAL)	2	1,9	93	89,4	95	91,3	0	0,0	4	3,8	4	3,8	0	0,0	5	4,8	5	4,8	104
33	SAACO 162	SISTEMAS AUMENTATIVOS Y ALTERNATIVOS DE COMUNICACIÓN	2	1,9	87	84,5	89	86,4	0	0,0	9	8,7	9	8,7	0	0,0	5	4,9	5	4,9	103
TOTAL ALUMNOS EN EL SEXTO SEMESTRE			12		516		528		0		67		67		0		16		16		611
PROMEDIO ALUMNO-ASIGNATURA SEXTO SEMESTRE			2,0	2,0	86,0	84,5	88,0	86,4	0,0	0,0	11,2	11,0	11,2	11,0	0,0	0,0	2,7	2,6	2,7	2,6	101,8
TOTAL ALUMNOS EN LA CARRERA			43		1527		1570		10		215		225		5		85		90		1885
PROMEDIO ALUMNO-ASIGNATURA EN LA CARRERA			1,3	2,3	46,3	81,0	47,6	83,3	0,3	0,5	6,5	11,4	6,8	11,9	0,2	0,3	2,6	4,5	2,7	4,8	57,1

Cuadro 132  
 FACULTAD CIENCIAS DE LA SALUD  
 CARRERA: MEDICINA  
 PROMOCIÓN Y RETENCIÓN POR ASIGNATURA  
 CURSO DE VERANO  
 GESTIÓN ACADÉMICA 2022

ASIGNATURA			ALUMNOS POR ASIGNATURA																		Total Alumnos Inscritos
			APROBADOS						REPROBADOS						ABANDONOS						
Nº	SIGLA	NOMBRE	Varones		Mujeres		Total		Varones		Mujeres		Total		Varones		Mujeres		Total		
			Nº	%	Nº	%	Nº	%	Nº	%	Nº	%	Nº	%	Nº	%	Nº	%	Nº	%	
PRIMER AÑO																					
1	EMBR01	EMBRIOLOGIA	18	21,4	44	52,4	62	73,8	8	9,5	13	15,5	21	25,0	0	0,0	1	1,2	1	1,2	84
TOTAL ALUMNOS EN EL PRIMER AÑO			18		44		62		8		13		21		0		1		1		84
PROMEDIO ALUMNO-ASIGNATURA EN EL PRIMER AÑO			18,0	21,4	44,0	52,4	62,0	73,8	8,0	9,5	13,0	15,5	21,0	25,0	0,0	0,0	1,0	1,2	1,0	1,2	84,0
SEGUNDO AÑO																					
2	BACT02	BACTERIOLOGIA CLINICA	14	26,4	16	30,2	30	56,6	12	22,6	10	18,9	22	41,5	1	0,0	0	0,0	1	0,0	53
TOTAL ALUMNOS EN EL SEGUNDO AÑO			14		16		30		12		10		22		1		0		1		53
PROMEDIO ALUMNO-ASIGNATURA EN EL SEGUNDO AÑO			14,0	26,4	16,0	30,2	30,0	56,6	12,0	22,6	10,0	18,9	22,0	41,5	1,0	1,9	0,0	0,0	1,0	1,9	53,0
TERCER AÑO																					
3	FARM03	FARMACOLOGIA	20	14,3	26	18,6	46	32,9	43	30,7	46	32,9	89	63,6	3	0,0	2	1,4	5	1,4	140
4	MED103A	DIAGNOSTICO POR IMAGENES	7	13,5	7	13,5	14	26,9	11	21,2	24	46,2	35	67,3	3	0,0	0	0,0	3	0,0	52
TOTAL ALUMNOS EN EL TERCER AÑO			27		33		60		54		70		124		6		2		8		192
PROMEDIO ALUMNO-ASIGNATURA EN EL TERCER AÑO			13,5	14,1	16,5	17,2	30,0	31,3	27,0	28,1	35,0	36,5	62,0	64,6	3,0	3,1	1,0	1,0	4,0	4,2	96,0
CUARTO AÑO																					
5	MED204C	GASTROENTEROLOGIA	30	26,3	32	28,1	62	54,4	24	21,1	28	24,6	52	45,6	0	0,0	0	0,0	0	0,0	114
6	MED204G	NEFROLOGIA	10	43,5	9	39,1	19	82,6	1	4,3	3	13,0	4	17,4	0	0,0	0	0,0	0	0,0	23
7	MED204H	ENDOCRINOLOGIA	13	50,0	7	26,9	20	76,9	4	15,4	2	7,7	6	23,1	0	0,0	0	0,0	0	0,0	26
TOTAL ALUMNOS EN EL CUARTO AÑO			53		48		101		29		33		62		0		0		0		163
PROMEDIO ALUMNO-ASIGNATURA EN EL CUARTO AÑO			17,7	32,5	16,0	29,4	33,7	62,0	9,7	17,8	11,0	20,2	20,7	38,0	0,0	0,0	0,0	0,0	0,0	0,0	54,3
QUINTO AÑO																					
8	CIR305A	OFTALMOLOGIA	5	23,8	16	76,2	21	100	0	0,0	0	0,0	0	0,0	0	0,0	0	0,0	0	0,0	21
TOTAL ALUMNOS EN EL QUINTO AÑO			5		16		21		0		0		0		0		0		0		21
PROMEDIO ALUMNO-ASIGNATURA EN EL QUINTO AÑO			5,0	23,8	16,0	76,2	21,0	100	0,0	0,0	0,0	0,0	0,0	0,0	0,0	0,0	0,0	0,0	0,0	0,0	21,0
TOTAL ALUMNOS EN LA CARRERA			117		157		274		103		126		229		7		3		10		513
PROMEDIO ALUMNO-ASIGNATURA EN LA CARRERA			14,6	22,8	19,6	30,6	34,3	53,4	12,9	20,1	15,8	24,6	28,6	44,6	0,9	1,4	0,4	0,6	1,3	1,9	64,1

Cuadro 133  
 FACULTAD CIENCIAS DE LA SALUD  
 CARRERA: ENFERMERÍA  
 PROMOCIÓN Y RETENCIÓN POR ASIGNATURA  
 CURSO DE VERANO  
 GESTIÓN ACADÉMICA 2022

ASIGNATURA			ALUMNOS POR ASIGNATURA																		Total Alumnos Inscritos	
			APROBADOS						REPROBADOS						ABANDONOS							
			Varones		Mujeres		Total		Varones		Mujeres		Total		Varones		Mujeres		Total			
Nº	SIGLA	NOMBRE		Nº	%	Nº	%	Nº	%	Nº	%	Nº	%	Nº	%	Nº	%	Nº	%	Nº	%	
PRIMER AÑO																						
1	BOG314	INV. I (MET. INV Y DEMOGRAFIA)		0	0,0	7	41,2	7	41,2	3	17,6	7	41,2	10	58,8	0	0,0	0	0,0	0	0,0	17
2	FAR316	FARMACOLOGIA I		1	5,9	16	94,1	17	100	0	0,0	0	0,0	0	0,0	0	0,0	0	0,0	0	0,0	17
TOTAL ALUMNOS EN EL PRIMER AÑO				1		23		24		3		7		10		0		0		0		34
PROMEDIO ALUMNO-ASIGNATURA EN EL PRIMER AÑO				0,5	2,9	11,5	67,6	12,0	70,6	1,5	8,8	3,5	20,6	5,0	29,4	0,0	0,0	0,0	0,0	0,0	0,0	17,0
SEGUNDO AÑO																						
3	ENF322	FARMACOLOGIA II		2	6,9	25	86,2	27	93,1	0	0,0	1	3,4	1	3,4	0	0,0	1	3,4	1	3,4	29
TOTAL ALUMNOS EN EL SEGUNDO AÑO				2		25		27		0		1		1		0		1		1		29
PROMEDIO ALUMNO-ASIGNATURA EN EL SEGUNDO AÑO				2,0	3,8	25,0	47,2	27,0	50,9	0,0	0,0	1,0	1,9	1,0	1,9	0,0	0,0	1,0	1,9	1,0	1,9	29,0
TOTAL ALUMNOS EN LA CARRERA				3		48		51		3		8		11		0		1		1		63
PROMEDIO ALUMNO-ASIGNATURA EN LA CARRERA				1,0	4,8	16,0	76,2	17,0	81,0	1,0	4,8	2,7	12,7	3,7	17,5	0,0	0,0	0,3	1,6	0,3	1,6	21,0

Cuadro 134  
 FACULTAD CIENCIAS DE LA SALUD  
 CARRERA: ENFERMERÍA SUBSEDE HUANUNI  
 PROMOCIÓN Y RETENCIÓN POR ASIGNATURA  
 CURSO DE VERANO  
 GESTIÓN ACADÉMICA 2022

ASIGNATURA			ALUMNOS POR ASIGNATURA																		Total Alumnos Inscritos	
			APROBADOS						REPROBADOS						ABANDONOS							
			Varones		Mujeres		Total		Varones		Mujeres		Total		Varones		Mujeres		Total			
Nº	SIGLA	NOMBRE		Nº	%	Nº	%	Nº	%	Nº	%	Nº	%	Nº	%	Nº	%	Nº	%	Nº	%	
PRIMER AÑO																						
1	BOG314	INV. I (MET. INV Y DEMOGRAFIA)		1	12,5	1	12,5	2	25,0	0	0,0	5	62,5	5	62,5	1	0,0	0	0,0	1	0,0	8
2	FAR316	FARMACOLOGIA I		0	0,0	2	66,7	2	66,7	0	0,0	0	0,0	0	0,0	1	0,0	0	0,0	1	0,0	3
TOTAL ALUMNOS EN EL PRIMER AÑO				1		3		4		0		5		5		2		0		2		11
PROMEDIO ALUMNO-ASIGNATURA EN EL PRIMER AÑO				0,5	9,1	1,5	27,3	2,0	36,4	0,0	0,0	2,5	45,5	2,5	45,5	1,0	18,2	0,0	0,0	1,0	18,2	5,5
SEGUNDO AÑO																						
3	ENF322	FARMACOLOGIA II		0	0,0	1	100	1	100	0	0,0	0	0,0	0	0,0	0	0,0	0	0,0	0	0,0	1
TOTAL ALUMNOS EN EL SEGUNDO AÑO				0		1		1		0		0		0		0		0		0		1
PROMEDIO ALUMNO-ASIGNATURA EN EL SEGUNDO AÑO				0,0	0,0	1,0	1,9	1,0	1,9	0,0	0,0	0,0	0,0	0,0	0,0	0,0	0,0	0,0	0,0	0,0	0,0	1,0
TOTAL ALUMNOS EN LA CARRERA				1		4		5		0		5		5		2		0		2		12
PROMEDIO ALUMNO-ASIGNATURA EN LA CARRERA				0,3	8,3	1,3	33,3	1,7	41,7	0,0	0,0	1,7	41,7	1,7	41,7	0,7	16,7	0,0	0,0	0,7	16,7	4,0

Cuadro 135  
 FACULTAD CIENCIAS DE LA SALUD  
 CARRERA: ENFERMERÍA SUBSEDE CHALLAPATA  
 PROMOCIÓN Y RETENCIÓN POR ASIGNATURA  
 CURSO DE VERANO  
 GESTIÓN ACADÉMICA 2022

ASIGNATURA			ALUMNOS POR ASIGNATURA															Total Alumnos Inscritos				
			APROBADOS					REPROBADOS					ABANDONOS									
			Varones		Mujeres		Total	Varones		Mujeres		Total	Varones		Mujeres		Total					
Nº	SIGLA	NOMBRE		Nº	%	Nº	%	Nº	%	Nº	%	Nº	%	Nº	%	Nº	%	Nº	%			
PRIMER AÑO																						
1	FAR316	FARMACOLOGIA I		0	0,0	1	100	1	100	0	0,0	0	0,0	0	0,0	0	0,0	0	0,0	0	0,0	1
TOTAL ALUMNOS EN EL PRIMER AÑO				0		1		1		0		0		0		0		0		0		1
PROMEDIO ALUMNO-ASIGNATURA EN EL PRIMER AÑO				0,0	0,0	1,0	2,1	1,0	2,1	0,0	0,0	0,0	0,0	0,0	0,0	0,0	0,0	0,0	0,0	0,0	0,0	1,0

Cuadro 136  
 FACULTAD CIENCIAS DE LA SALUD  
 CARRERA: MEDICINA  
 PROMOCIÓN Y RETENCIÓN POR ASIGNATURA  
 MESA DE EXAMEN  
 GESTIÓN ACADÉMICA 2022

ASIGNATURA			ALUMNOS POR ASIGNATURA															Total Alumnos Inscritos					
			APROBADOS					REPROBADOS					ABANDONOS										
			Varones		Mujeres		Total	Varones		Mujeres		Total	Varones		Mujeres		Total						
Nº	SIGLA	NOMBRE		Nº	%	Nº	%	Nº	%	Nº	%	Nº	%	Nº	%	Nº	%	Nº	%	Nº	%		
PRIMER AÑO																							
1	ANAT01	ANATOMIA HUMANA		1	50,0	1	50,0	2	100	0	0,0	0	0,0	0	0,0	0	0,0	0	0,0	0	0,0	2	
TOTAL ALUMNOS EN EL PRIMER AÑO				1		1		2		0		0		0		0		0		0		2	
PROMEDIO ALUMNO-ASIGNATURA EN EL PRIMER AÑO				1,0	1,2	1,0	1,2	2,0	2,4	0,0	0,0	0,0	0,0	0,0	0,0	0,0	0,0	0,0	0,0	0,0	0,0	2,0	
SEGUNDO AÑO																							
2	BACT02	BACTERIOLOGIA CLINICA		0	0,0	2	100	2	100	0	0,0	0	0,0	0	0,0	0	0,0	0	0,0	0	0,0	2	
3	MES202	MEDICINA SOCIAL II		0	0,0	1	33,3	1	33,3	2	66,7	0	0,0	2	66,7	0	0,0	0	0,0	0	0,0	3	
4	PARA02	PARASITOLOGIA CLINICA		1	20,0	0	0,0	1	20,0	3	60,0	1	20,0	4	80,0	0	0,0	0	0,0	0	0,0	5	
TOTAL ALUMNOS EN EL SEGUNDO AÑO				1		3		4		5		1		6		0		0		0		10	
PROMEDIO ALUMNO-ASIGNATURA EN EL SEGUNDO AÑO				0,3	10,0	1,0	30,0	1,3	40,0	1,7	50,0	0,3	10,0	2,0	60,0	0,0	0,0	0,0	0,0	0,0	0,0	0,0	3,3
TERCER AÑO																							
5	CIR103	TECNICA QUIRURGICA		1	100	0	0,0	1	100	0	0,0	0	0,0	0	0,0	0	0,0	0	0,0	0	0,0	1	
6	FARM03	FARMACOLOGIA		1	2,5	1	2,5	2	5,0	13	32,5	25	62,5	38	95,0	0	0,0	0	0,0	0	0,0	40	
7	MED103A	DIAGNOSTICO POR IMAGENES		2	6,3	3	9,4	5	15,6	10	31,3	17	53,1	27	84,4	0	0,0	0	0,0	0	0,0	32	
TOTAL ALUMNOS EN EL TERCER AÑO				4		4		8		23		42		65		0		0		0		73	
PROMEDIO ALUMNO-ASIGNATURA EN EL TERCER AÑO				1,3	5,5	1,3	5,5	2,7	11,0	7,7	31,5	14,0	57,5	21,7	89,0	0,0	0,0	0,0	0,0	0,0	0,0	0,0	24,3
CUARTO AÑO																							
8	MED204A	CARDIOLOGIA		1	100	0	0,0	1	100	0	0,0	0	0,0	0	0,0	0	0,0	0	0,0	0	0,0	1	
9	MED204B	NEUMOLOGIA		7	63,6	3	27,3	10	90,9	1	9,1	0	0,0	1	9,1	0	0,0	0	0,0	0	0,0	11	
10	MED204D	REUMATOLOGIA		0	0,0	1	100	1	100	0	0,0	0	0,0	0	0,0	0	0,0	0	0,0	0	0,0	1	
11	MED204G	NEFROLOGIA		1	7,7	0	0,0	1	7,7	7	53,8	5	38,5	12	92,3	0	0,0	0	0,0	0	0,0	13	
12	MED204H	ENDOCRINOLOGIA		1	9,1	1	9,1	2	18,2	7	63,6	2	18,2	9	81,8	0	0,0	0	0,0	0	0,0	11	
TOTAL ALUMNOS EN EL CUARTO AÑO				10		5		15		15		7		22		0		0		0		37	
PROMEDIO ALUMNO-ASIGNATURA EN EL CUARTO AÑO				2,0	6,1	1,0	3,1	3,0	9,2	3,0	9,2	1,4	4,3	4,4	13,5	0,0	0,0	0,0	0,0	0,0	0,0	0,0	7,4
TOTAL ALUMNOS EN LA CARRERA				16		13		29		43		50		93		0		0		0		122	
PROMEDIO ALUMNO-ASIGNATURA EN LA CARRERA				1,3	13,1	1,1	10,7	2,4	23,8	3,6	35,2	4,2	41,0	7,8	76,2	0,0	0,0	0,0	0,0	0,0	0,0	0,0	10,2

Cuadro 137  
 FACULTAD CIENCIAS DE LA SALUD  
 CARRERA: ENFERMERÍA  
 PROMOCIÓN Y RETENCIÓN POR ASIGNATURA  
 MESA DE EXAMEN  
 GESTIÓN ACADÉMICA 2022

ASIGNATURA			ALUMNOS POR ASIGNATURA																		Total Alumnos Inscritos
			APROBADOS						REPROBADOS						ABANDONOS						
Nº	SIGLA	NOMBRE	Varones		Mujeres		Total		Varones		Mujeres		Total		Varones		Mujeres		Total		
			Nº	%	Nº	%	Nº	%	Nº	%	Nº	%	Nº	%	Nº	%	Nº	%	Nº	%	
<b>PRIMER AÑO</b>																					
1	AFH310	ANATOMIA Y FISILOGIA HUMANA	0	0,0	1	100	1	100	0	0,0	0	0,0	0	0,0	0	0,0	0	0,0	0	0,0	1
2	BOG314	INV. I (MET. INV Y DEMOGRAFIA)	0	0,0	1	100	1	100	0	0,0	0	0,0	0	0,0	0	0,0	0	0,0	0	0,0	1
3	BQM311	BIOQUIMICA	1	33,3	2	66,7	3	100	0	0,0	0	0,0	0	0,0	0	0,0	0	0,0	0	0,0	3
4	ENF315	INTRODUCCION A LA ENFERMERIA	1	20,0	4	80,0	5	100	0	0,0	0	0,0	0	0,0	0	0,0	0	0,0	0	0,0	5
5	FAR316	FARMACOLOGIA I	0	0,0	3	100	3	100	0	0,0	0	0,0	0	0,0	0	0,0	0	0,0	0	0,0	3
TOTAL ALUMNOS EN EL PRIMER AÑO			2		11		13		0		0		0		0		0		0		13
PROMEDIO ALUMNO-ASIGNATURA EN EL PRIMER AÑO			0,4	5,9	2,2	32,4	2,6	38	0,0	0,0	0,0	0,0	0,0	0,0	0,0	0,0	0,0	0,0	0,0	0,0	2,6
<b>SEGUNDO AÑO</b>																					
6	ENF322	FARMACOLOGIA II	0	0,0	2	100	2	100	0	0,0	0	0,0	0	0,0	0	0,0	0	0,0	0	0,0	2
7	ENF324	FUNDAMENTOS DE ENFERMERIA	0	0,0	2	100	2	100	0	0,0	0	0,0	0	0,0	0	0,0	0	0,0	0	0,0	2
TOTAL ALUMNOS EN EL SEGUNDO AÑO			0		4		4		0		0		0		0		0		0		4
PROMEDIO ALUMNO-ASIGNATURA EN EL SEGUNDO AÑO			0,0	0,0	2,0	100	2,0	100	0,0	0,0	0,0	0,0	0,0	0,0	0,0	0,0	0,0	0,0	0,0	0,0	2,0
<b>TERCER AÑO</b>																					
8	ENF331	ENFERMERIA MEDICO-QUIRURGICO	0	0,0	3	43	3	43	0	0,0	4	57,1	4	57,1	0	0,0	0	0,0	0	0,0	7
9	ENF333	SALUD MENTAL II	0	0,0	1	100	1	100	0	0,0	0	0,0	0	0,0	0	0,0	0	0,0	0	0,0	1
10	IAQ336	IDIOMA AYMARA O QUECHUA	0	0,0	4	100	4	100	0	0,0	0	0,0	0	0,0	0	0,0	0	0,0	0	0,0	4
11	INV335	INVESTIGACION III (ADM. SANITARIA)	0	0,0	1	33	1	33,3	0	0,0	2	66,7	2	66,7	0	0,0	0	0,0	0	0,0	3
TOTAL ALUMNOS EN EL TERCER AÑO			0		9		9		0		6		6		0		0		0		15
PROMEDIO ALUMNO-ASIGNATURA EN EL TERCER AÑO			0,0	0,0	2,3	60,0	2,3	60,0	0,0	0,0	1,5	40,0	1,5	40,0	0,0	0,0	0,0	0,0	0,0	0,0	3,8
TOTAL ALUMNOS EN LA CARRERA			2		24		26		0		6		6		0		0		0		32
PROMEDIO ALUMNO-ASIGNATURA EN LA CARRERA			0,2	6,3	2,2	75,0	2,4	81,3	0,0	0,0	0,5	18,8	0,5	18,8	0,0	0,0	0,0	0,0	0,0	0,0	2,9

Cuadro 138  
 FACULTAD CIENCIAS DE LA SALUD  
 CARRERA: ODONTOLOGÍA  
 PROMOCIÓN Y RETENCIÓN POR ASIGNATURA  
 MESA DE EXAMEN  
 GESTIÓN ACADÉMICA 2022

ASIGNATURA			ALUMNOS POR ASIGNATURA															Total Alumnos Inscritos			
Nº	SIGLA	NOMBRE	APROBADOS						REPROBADOS						ABANDONOS						
			Varones		Mujeres		Total		Varones		Mujeres		Total		Varones	Mujeres	Total				
			Nº	%	Nº	%	Nº	%	Nº	%	Nº	%	Nº	%	Nº	%	Nº	%	Nº	%	
SEGUNDO AÑO																					
1	FSL102	BIOQUIMICA	0	0,0	1	100	1	100	0	0,0	0	0,0	0	0,0	0	0,0	0	0,0	0	0,0	1
2	EST306	PERIODONCIA I	1	100	0	0	1	100	0	0,0	0	0,0	0	0,0	0	0,0	0	0,0	0	0,0	1
TOTAL ALUMNOS EN EL SEGUNDO AÑO			1		1		2		0		0		0		0		0		0		2
PROMEDIO ALUMNO-ASIGNATURA EN EL SEGUNDO AÑO			0,5	10,0	0,5	10,0	1,0	20,0	0,0	0,0	0,0	0,0	0,0	0,0	0,0	0,0	0,0	0,0	0,0	0,0	1,0

Cuadro 139  
 FACULTAD CIENCIAS DE LA SALUD  
 CARRERA: ENFERMERÍA SUBSEDE HUANUNI  
 PROMOCIÓN Y RETENCIÓN POR ASIGNATURA  
 MESA DE EXAMEN  
 GESTIÓN ACADÉMICA 2022

ASIGNATURA			ALUMNOS POR ASIGNATURA															Total Alumnos Inscritos			
Nº	SIGLA	NOMBRE	APROBADOS						REPROBADOS						ABANDONOS						
			Varones		Mujeres		Total		Varones		Mujeres		Total		Varones	Mujeres	Total				
			Nº	%	Nº	%	Nº	%	Nº	%	Nº	%	Nº	%	Nº	%	Nº	%	Nº	%	
SEGUNDO AÑO																					
1	ENF324	FUNDAMENTOS DE ENFERMERIA	0	0,0	1	100	1	100	0	0,0	0	0,0	0	0,0	0	0,0	0	0,0	0	0,0	1
TOTAL ALUMNOS EN EL SEGUNDO AÑO			0		1		1		0		0		0		0		0		0		1
PROMEDIO ALUMNO-ASIGNATURA EN EL SEGUNDO AÑO			0,0	0,0	1,0	1,9	1,0	1,9	0,0	0,0	0,0	0,0	0,0	0,0	0,0	0,0	0,0	0,0	0,0	0,0	1,0

Cuadro 140  
 FACULTAD CIENCIAS DE LA SALUD  
 CARRERA: ENFERMERÍA SUBSEDE CHALLAPATA  
 PROMOCIÓN Y RETENCIÓN POR ASIGNATURA  
 MESA DE EXAMEN  
 GESTIÓN ACADÉMICA 2022

ASIGNATURA			ALUMNOS POR ASIGNATURA															Total Alumnos Inscritos			
Nº	SIGLA	NOMBRE	APROBADOS						REPROBADOS						ABANDONOS						
			Varones		Mujeres		Total		Varones		Mujeres		Total		Varones	Mujeres	Total				
			Nº	%	Nº	%	Nº	%	Nº	%	Nº	%	Nº	%	Nº	%	Nº	%	Nº	%	
PRIMER AÑO																					
1	BOG314	INV. I (MET. INV Y DEMOGRAFIA)	0	0,0	1	100	1	100	0	0,0	0	0,0	0	0,0	0	0,0	0	0,0	0	0,0	1
2	BQM311	BIOQUIMICA	1	50,0	1	50	2	100	0	0,0	0	0,0	0	0,0	0	0,0	0	0,0	0	0,0	2
TOTAL ALUMNOS EN EL PRIMER AÑO			1		2		3		0		0		0		0		0		0		3
PROMEDIO ALUMNO-ASIGNATURA EN EL PRIMER AÑO			0,5	33,3	1,0	66,7	1,5	100	0,0	0,0	0,0	0,0	0,0	0,0	0,0	0,0	0,0	0,0	0,0	0,0	1,5

Cuadro 141  
 FACULTAD CIENCIAS DE LA SALUD  
 PROGRAMA DE ATENCIÓN TEMPRANA Y EDUCACIÓN INFANTIL  
 PROMOCIÓN Y RETENCIÓN POR ASIGNATURA  
 MESA DE EXAMEN  
 GESTIÓN ACADÉMICA 2022

ASIGNATURA			ALUMNOS POR ASIGNATURA																		Total Alumnos Inscritos
			APROBADOS						REPROBADOS						ABANDONOS						
Nº	SIGLA	NOMBRE	Varones		Mujeres		Total		Varones		Mujeres		Total		Varones		Mujeres		Total		
			Nº	%	Nº	%	Nº	%	Nº	%	Nº	%	Nº	%	Nº	%	Nº	%	Nº	%	
PRIMER AÑO																					
1	DAAED 115	DESARROLLO DE LAS ACTITUDES Y APTITUDES DEL EDUCADOR	0	0,0	1	100	1	100	0	0,0	0	0,0	0	0,0	0	0,0	0	0,0	0	0,0	1
2	OBSEV 124	LA OBSERVACIÓN Y EVALUACIÓN	0	0,0	1	33	1	33,3	0	0,0	2	66,7	2	66,7	0	0,0	0	0,0	0	0,0	3
3	DESAT 133	DESARROLLO DE LA ATENCIÓN	0	0,0	1	50	1	50,0	0	0,0	1	50,0	1	50,0	0	0,0	0	0,0	0	0,0	2
4	REEFA 143	RELACIÓN ENTRE LOS ESPECIALISTAS Y LA FAMILIA	0	0,0	1	100	1	100	0	0,0	0	0,0	0	0,0	0	0,0	0	0,0	0	0,0	1
5	PSTEP 152	PSICOMOTRICIDAD TEORÍA Y PRÁCTICA	0	0,0	1	33	1	33,3	0	0,0	2	66,7	2	66,7	0	0,0	0	0,0	0	0,0	3
6	DIES 161	DIDÁCTICA ESPECIAL	0	0,0	1	25	1	25,0	0	0,0	3	75,0	3	75,0	0	0,0	0	0,0	0	0,0	4
7	ESTBA 165	ESTIMULACIÓN BASAL	0	0,0	3	60	3	60,0	0	0,0	2	40,0	2	40,0	0	0,0	0	0,0	0	0,0	5
TOTAL ALUMNOS EN EL PRIMER AÑO			0		9		9		0		10		10		0		0		0		19
PROMEDIO ALUMNO-ASIGNATURA EN EL PRIMER AÑO			0,0	0,0	1,3	47,4	1,3	47,4	0,0	0,0	1,4	52,6	1,4	52,6	0,0	0,0	0,0	0,0	0,0	0,0	2,7

Cuadro 142  
 FACULTAD CIENCIAS DE LA SALUD  
 PROGRAMA DE ATENCIÓN TEMPRANA Y EDUCACIÓN INFANTIL  
 PROMOCIÓN Y RETENCIÓN POR ASIGNATURA  
 EXAMEN CON TRIBUNAL  
 GESTIÓN ACADÉMICA 2022

ASIGNATURA			ALUMNOS POR ASIGNATURA																		Total Alumnos Inscritos
			APROBADOS						REPROBADOS						ABANDONOS						
Nº	SIGLA	NOMBRE	Varones		Mujeres		Total		Varones		Mujeres		Total		Varones		Mujeres		Total		
			Nº	%	Nº	%	Nº	%	Nº	%	Nº	%	Nº	%	Nº	%	Nº	%	Nº	%	
PRIMER AÑO																					
1	DIES 161	DIDÁCTICA ESPECIAL	0	0,0	2	100	2	100	0	0,0	0	0,0	0	0,0	0	0,0	0	0,0	0	0,0	2
TOTAL ALUMNOS EN EL PRIMER AÑO			0		2		2		0		0		0		0		0		0		2
PROMEDIO ALUMNO-ASIGNATURA EN EL PRIMER AÑO			0,0	0,0	2,0	100	2,0	100	0,0	0,0	0,0	0,0	0,0	0,0	0,0	0,0	0,0	0,0	0,0	0,0	2,0