


**UNIVERSIDAD TÉCNICA DE ORURO  
VICERRECTORADO  
DIRECCIÓN DE PLANIFICACIÓN ACADÉMICA**



**Promoción y Retención  
por Asignatura**

**GESTIÓN ACADÉMICA-2014**



**Oruro-Bolivia, 2015**



**U T O**

**Universidad Técnica de Oruro  
Vicerrectorado  
Dirección de Planificación Académica**

***Promoción y Retención por Asignatura***

***Gestión Académica-2014***

**Oruro-Bolivia**

**2015**



## Índice

	<b>Pág.</b>
1. PRESENTACIÓN.....	i
2. AUTORIDADES UNIVERSITARIAS.....	ii
3. PROMOCIÓN Y RETENCIÓN POR ASIGNATURA-UNIVERSIDAD TÉCNICA DE ORURO.....	01
4. PROMOCIÓN Y RETENCIÓN POR ASIGNATURA FACULTAD NACIONAL DE INGENIERÍA.....	07
5. PROMOCIÓN Y RETENCIÓN POR ASIGNATURA-FACULTAD DE CIENCIAS ECONÓMICAS, FINANCIERAS Y ADMINISTRATIVAS.....	57
6. PROMOCIÓN Y RETENCIÓN POR ASIGNATURA-FACULTAD DE DERECHO, CIENCIAS POLÍTICAS Y SOCIALES.....	83
7. PROMOCIÓN Y RETENCIÓN POR ASIGNATURA-FACULTAD DE CIENCIAS AGRARIAS Y VETERINARIAS.....	105
8. PROMOCIÓN Y RETENCIÓN POR ASIGNATURA-FACULTAD DE ARQUITECTURA Y URBANISMO.....	137
9. PROMOCIÓN Y RETENCIÓN POR ASIGNATURA-FACULTAD TÉCNICA.....	149
10. PROMOCIÓN Y RETENCIÓN POR ASIGNATURA-FACULTAD DE CIENCIAS DE DE LA SALUD.....	193
11. PROMOCIÓN Y RETENCIÓN POR ASIGNATURA PERÍODO: 2010-2014.....	203



## PRESENTACIÓN

La Dirección de Planificación Académica de la Universidad con el objeto de contribuir a procesos de planificación y gestión de actividades académicas, presenta la publicación: "**Promoción y Retención por Asignatura**", correspondiente a la **Gestión Académica 2014**, con información sobre tasas de promoción y retención estudiantil por asignatura de las siete unidades facultativas de nuestra Casa de Estudios Superiores.

Agradecemos la cooperación de autoridades de las diferentes unidades académicas y personal administrativo, quienes proporcionaron la información correspondiente.

Ing. Franz D. Claros Torrez  
DIRECTOR PLANIFICACIÓN ACADÉMICA





*Universidad Técnica de Oruro  
Promoción y Retención  
por Asignatura*

*Gestión Académica 2014*

**AUTORIDADES  
UNIVERSITARIAS**

RECTOR:	Ing. Carlos Antezana Garcia
VICERRECTOR:	Lic. Pedro J. Feraudi Gonzales
SECRETARIO GENERAL:	Abg. Marco E. Jaimes Molina
DIRECTOR DE PLANIFICACIÓN ACADÉMICA:	Ing. Franz D. Claros Torrez
DIRECTOR DE PLANIFICACIÓN Y DESARROLLO INSTITUCIONAL:	Ing. Armando Garnica Medinaceli
DIRECTOR DE POSTGRADO:	Lic. Ricardo J. Llanque Ferrufino
DIRECTOR DE INVESTIGACIÓN CIENTÍFICA Y TECNOLÓGICA:	Ing. Limber Sánchez Miranda
DIRECTOR DE EVALUACIÓN Y ACREDITACIÓN:	Lic. Wilfredo J. Gordillo Romero
DIRECTOR ADMINISTRATIVO Y FINANCIERO:	Lic. Alberto Jaén Fuentes
DIRECTOR DE TECNOLOGÍAS DE INFORMACIÓN Y COMUNICACIÓN:	Ing. Miguel A. Reynolds Salinas
DIRECTOR UNIDADES ACADÉMICAS DESCONCENTRADAS:	Lic. Rolando Robles Ortega
DIRECTOR DE VINCULACIÓN:	Lic. Juan Ortega Córdova



*Universidad Técnica de Oruro*

*Promoción y Retención por Asignatura*

*Gestión Académica 2014*



Cuadro 1-A  
UNIVERSIDAD TÉCNICA DE ORURO  
PROMOCIÓN Y RETENCIÓN POR ASIGNATURA  
GESTIÓN ACADÉMICA-2014

FACULTAD	PROMEDIO ALUMNO-ASIGNATURA																		Promedio Inscritos/ Asignatura
	APROBADOS						REPROBADOS						ABANDONOS						
	Varones		Mujeres		Total		Varones		Mujeres		Total		Varones		Mujeres		Total		
	m(x)	%	m(x)	%	m(x)	%	m(x)	%	m(x)	%	m(x)	%	m(x)	%	m(x)	%	m(x)	%	
FACULTAD NACIONAL DE INGENIERÍA (1)	20,2	22,5	10,1	11,3	30,3	33,8	24,8	27,7	9,3	10,4	34,2	38,1	20,6	22,9	4,6	5,1	25,2	28,1	89,6
FAC. CIENCIAS ECONÓMICAS, FINANCIERAS Y ADM.	60,9	20,7	120,0	40,9	180,9	61,6	34,7	11,8	46,9	16,0	81,6	27,8	16,6	5,7	14,5	4,9	31,2	10,6	293,6
FAC. DE DERECHO, CIENCIAS POLÍTICAS Y SOCIALES	78,2	29,5	98,2	37,1	176,4	66,6	19,0	7,2	16,3	6,1	35,3	13,3	32,9	12,4	20,4	7,7	53,3	20,1	264,9
FAC. CIENCIAS AGRARIAS Y VETERINARIAS (1)	8,4	20,9	10,8	26,7	19,2	47,6	7,1	17,7	7,6	19,0	14,8	36,7	3,4	8,3	3,0	7,3	6,3	15,7	40,3
FACULTAD DE ARQUITECTURA Y URBANISMO	26,2	19,6	20,9	15,7	47,1	35,3	37,9	28,4	17,6	13,2	55,5	41,6	23,5	17,6	7,3	5,5	30,8	23,1	133,4
FACULTAD TÉCNICA (1)	35,8	40,2	8,2	9,2	44,0	49,4	25,4	28,5	5,5	6,2	30,9	34,7	12,5	14,0	1,7	1,9	14,2	15,9	89,1
FACULTAD CIENCIAS DE LA SALUD	52,2	24,8	96,6	45,9	148,8	70,7	19,9	9,4	28,5	13,5	48,4	23,0	5,7	2,7	7,5	3,6	13,2	6,3	210,4
PROMEDIO ALUMNO-ASIGNATURA EN LA UTO.	33,7	25,5	36,6	27,7	70,3	53,2	23,3	17,6	14,8	11,2	38,1	28,8	16,9	12,8	6,8	5,2	23,7	18,0	132,1

(1): Semestre I-2014.

Cuadro 1-B  
UNIVERSIDAD TÉCNICA DE ORURO  
PROMOCIÓN Y RETENCIÓN POR ASIGNATURA  
GESTIÓN ACADÉMICA-2014

FACULTAD	PROMEDIO ALUMNO-ASIGNATURA																		Promedio Inscritos/ Asignatura
	APROBADOS						REPROBADOS						ABANDONOS						
	Varones		Mujeres		Total		Varones		Mujeres		Total		Varones		Mujeres		Total		
	m(x)	%	m(x)	%	m(x)	%	m(x)	%	m(x)	%	m(x)	%	m(x)	%	m(x)	%	m(x)	%	
FACULTAD NACIONAL DE INGENIERÍA (1)	20,2	22,5	10,1	11,3	30,3	33,8	24,8	27,7	9,3	10,4	34,2	38,1	20,6	22,9	4,6	5,1	25,2	28,1	89,6
FAC. CIENCIAS ECONÓMICAS, FINANCIERAS Y ADM.(2)	64,7	22,0	127,4	43,4	192,2	65,4	30,8	10,5	39,5	13,4	70,3	24,0	16,6	5,7	14,5	4,9	31,2	10,6	293,7
FAC. DE DERECHO, CS. POLÍTICAS Y SOCIALES (3)	81,3	30,0	101,3	37,4	182,6	67,4	18,1	6,7	15,3	5,7	33,4	12,3	33,8	12,5	21,2	7,8	55,1	20,3	271,1
FAC. CIENCIAS AGRARIAS Y VETERINARIAS (1)	8,4	20,9	10,8	26,7	19,2	47,6	7,1	17,7	7,6	19,0	14,8	36,7	3,4	8,3	3,0	7,3	6,3	15,7	40,3
FACULTAD DE ARQUITECTURA Y URBANISMO (4)	30,5	22,9	23,2	17,4	53,7	40,2	34,3	25,7	15,5	11,6	49,7	37,2	22,8	17,1	7,2	5,4	30,1	22,5	133,4
FACULTAD TÉCNICA (5)	36,2	40,3	8,3	9,3	44,5	49,6	25,5	28,3	5,5	6,2	31,0	34,5	12,5	14,0	1,8	1,9	14,3	15,9	89,8
FACULTAD CIENCIAS DE LA SALUD (2)	54,6	25,4	99,2	46,1	153,7	71,5	19,3	9,0	28,2	13,1	47,5	22,1	5,9	2,7	7,9	3,7	13,8	6,4	215,1
PROMEDIO ALUMNO-ASIGNATURA EN LA UTO.	34,8	26,1	38,0	28,5	72,8	54,6	22,6	17,0	13,8	10,4	36,4	27,4	17,0	12,8	6,9	5,2	23,9	18,0	133,2

(1): Semestre I-2014.

(2): Contiene curso de verano.

(3): Incluye exámenes con tribunal y mesas de examen.

(4): Incluye curso de verano, nivelación, mesa de examen y examen con tribunal.

(5): Contiene mesas de examen y examen con tribunal.

FIGURA 1

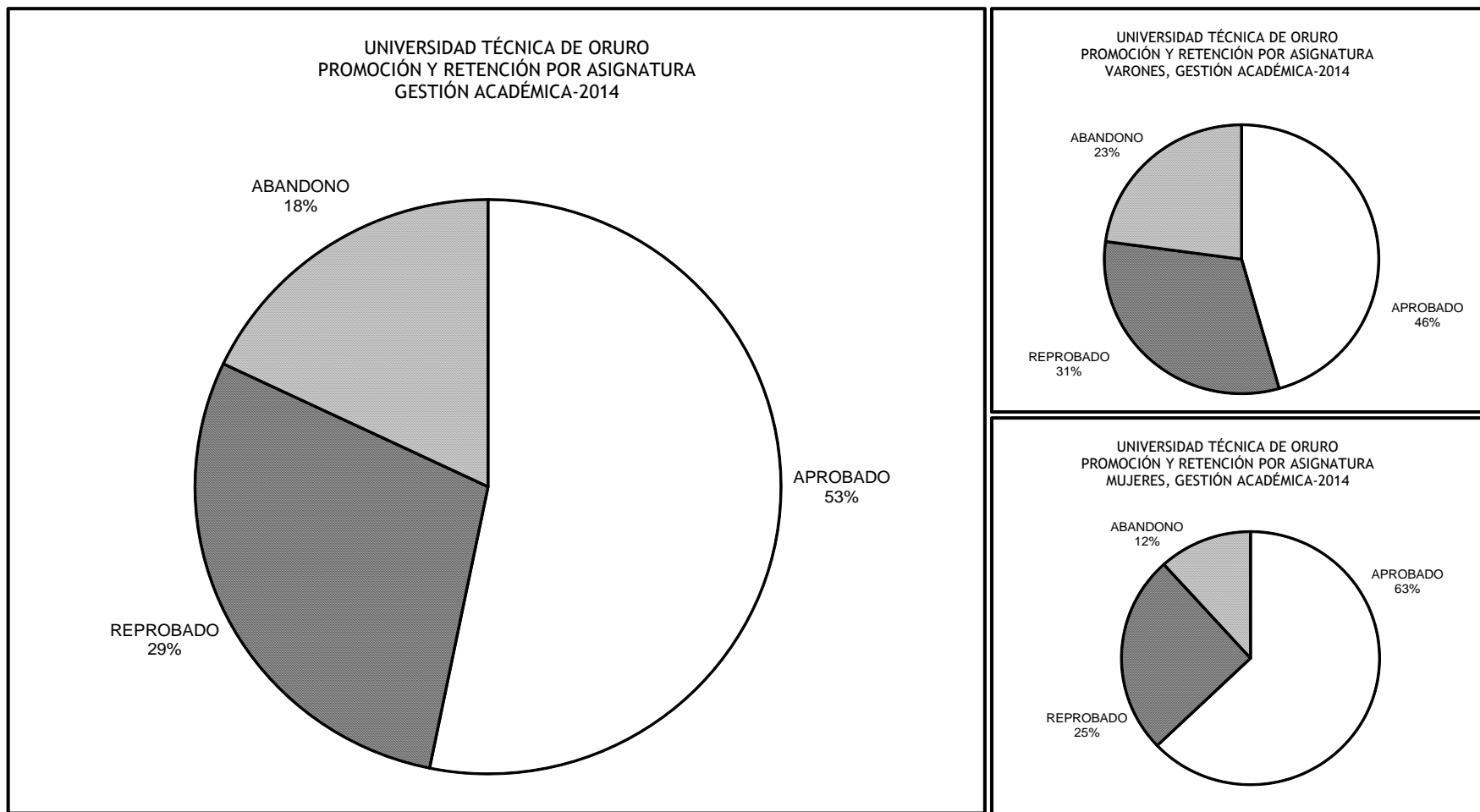
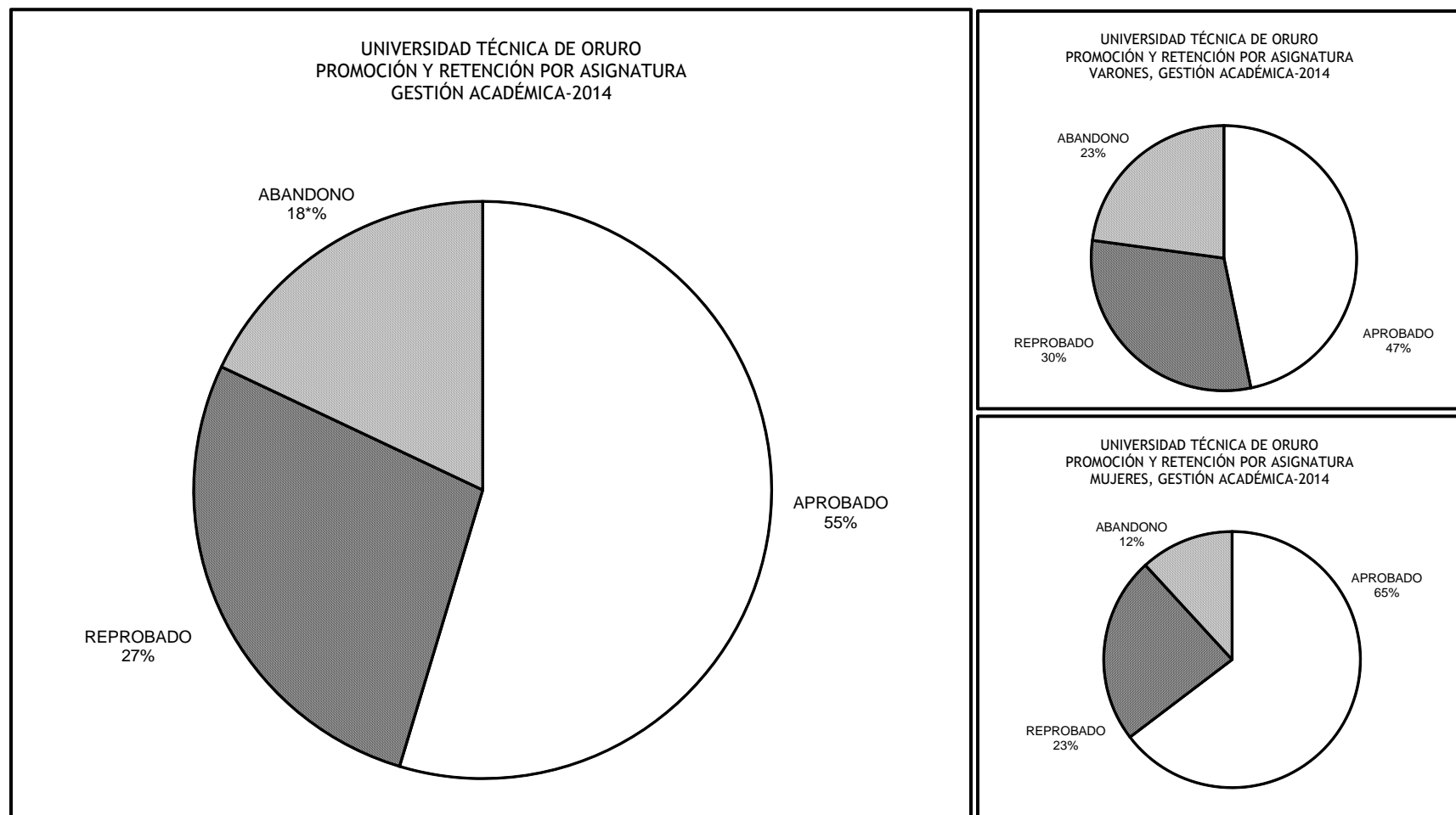


FIGURA 2



Nota: Incluye Cursos de verano, nivelación, mesa de examen y examen con tribunal.

Cuadro 2-A  
UNIVERSIDAD TÉCNICA DE ORURO  
PROMOCIÓN Y RETENCIÓN POR ASIGNATURA  
GESTIÓN ACADÉMICA-2014

FACULTAD	PROMEDIO ALUMNO-ASIGNATURA																		Promedio Inscritos/ Asignatura
	APROBADOS						REPROBADOS						ABANDONOS						
	Varones		Mujeres		Total		Varones		Mujeres		Total		Varones		Mujeres		Total		
	m(x)	%	m(x)	%	m(x)	%	m(x)	%	m(x)	%	m(x)	%	m(x)	%	m(x)	%	m(x)	%	
FACULTAD NACIONAL DE INGENIERÍA (1)	20,2	22,4	9,4	10,5	29,6	32,8	25,4	28,2	8,5	9,4	33,9	37,6	21,5	23,8	5,2	5,7	26,7	29,5	90,2
FAC. CIENCIAS ECONÓMICAS, FINANCIERAS Y ADM.	60,9	20,7	120,0	40,9	180,9	61,6	34,7	11,8	46,9	16,0	81,6	27,8	16,6	5,7	14,5	4,9	31,2	10,6	293,6
FAC. DE DERECHO, CIENCIAS POLÍTICAS Y SOCIALES	78,2	29,5	98,2	37,1	176,4	66,6	19,0	7,2	16,3	6,1	35,3	13,3	32,9	12,4	20,4	7,7	53,3	20,1	264,9
FAC. CIENCIAS AGRARIAS Y VETERINARIAS (1)	8,9	20,8	11,1	26,0	20,0	46,8	5,7	13,4	5,8	13,7	11,6	27,1	5,8	13,7	5,3	12,5	11,2	26,2	42,7
FACULTAD DE ARQUITECTURA Y URBANISMO	26,2	19,6	20,9	15,7	47,1	35,3	37,9	28,4	17,6	13,2	55,5	41,6	23,5	17,6	7,3	5,5	30,8	23,1	133,4
FACULTAD TÉCNICA (1)	34,4	34,9	7,2	7,3	41,7	42,2	29,6	30,0	6,4	6,4	35,9	36,4	18,3	18,6	2,7	2,8	21,1	21,4	98,7
FACULTAD CIENCIAS DE LA SALUD	52,2	24,8	96,6	45,9	148,8	70,7	19,9	9,4	28,5	13,5	48,4	23,0	5,7	2,7	7,5	3,6	13,2	6,3	210,4
PROMEDIO ALUMNO-ASIGNATURA EN LA UTO.	33,7	25,0	36,4	27,0	70,1	51,9	24,2	17,9	14,5	10,7	38,6	28,6	18,7	13,8	7,5	5,6	26,2	19,4	135,0

(1): Semestre II-2014.

Cuadro 2-B  
UNIVERSIDAD TÉCNICA DE ORURO  
PROMOCIÓN Y RETENCIÓN POR ASIGNATURA  
GESTIÓN ACADÉMICA-2014

FACULTAD	PROMEDIO ALUMNO-ASIGNATURA																		Promedio Inscritos/ Asignatura
	APROBADOS						REPROBADOS						ABANDONOS						
	Varones		Mujeres		Total		Varones		Mujeres		Total		Varones		Mujeres		Total		
	m(x)	%	m(x)	%	m(x)	%	m(x)	%	m(x)	%	m(x)	%	m(x)	%	m(x)	%	m(x)	%	
FACULTAD NACIONAL DE INGENIERÍA (1)	21,9	23,1	10,0	10,6	31,9	33,7	26,4	27,9	8,9	9,4	35,3	37,4	21,9	23,2	5,3	5,6	27,3	28,9	94,4
FAC. CIENCIAS ECONÓMICAS, FINANCIERAS Y ADM.(2)	64,7	22,0	127,4	43,4	192,2	65,4	30,8	10,5	39,5	13,4	70,3	24,0	16,6	5,7	14,5	4,9	31,2	10,6	293,7
FAC. DE DERECHO, CS. POLÍTICAS Y SOCIALES (3)	81,3	30,0	101,3	37,4	182,6	67,4	18,1	6,7	15,3	5,7	33,4	12,3	33,8	12,5	21,2	7,8	55,1	20,3	271,1
FAC. CIENCIAS AGRARIAS Y VETERINARIAS (2)	8,9	21,0	11,2	26,2	20,1	47,1	5,7	13,4	5,8	13,5	11,5	26,9	5,8	13,6	5,3	12,4	11,1	26,0	42,7
FACULTAD DE ARQUITECTURA Y URBANISMO (4)	30,5	22,9	23,2	17,4	53,7	40,2	34,3	25,7	15,5	11,6	49,7	37,2	22,8	17,1	7,2	5,4	30,1	22,5	133,4
FACULTAD TÉCNICA (5)	36,4	34,3	7,8	7,3	44,2	41,6	29,8	28,1	6,3	6,0	36,1	34,0	22,0	20,8	3,8	3,6	25,8	24,4	106,1
FACULTAD CIENCIAS DE LA SALUD (2)	54,6	25,4	99,2	46,1	153,7	71,5	19,3	9,0	28,2	13,1	47,5	22,1	5,9	2,7	7,9	3,7	13,8	6,4	215,1
PROMEDIO ALUMNO-ASIGNATURA EN LA UTO.	35,8	25,8	38,1	27,5	73,9	53,2	23,9	17,2	13,6	9,8	37,5	27,0	19,5	14,1	7,9	5,7	27,4	19,8	138,8

(1): Semestre II-2014 y curso de verano.

(2): Contiene curso de verano.

(3): Incluye exámenes con tribunal y mesas de examen.

(4): Incluye curso de verano, nivelación, mesa de examen y examen con tribunal.

(5) Contiene mesas de examen, examen con tribunal y curso de verano.



*Facultad Nacional de Ingeniería*

*Promoción y Retención por Asignatura*

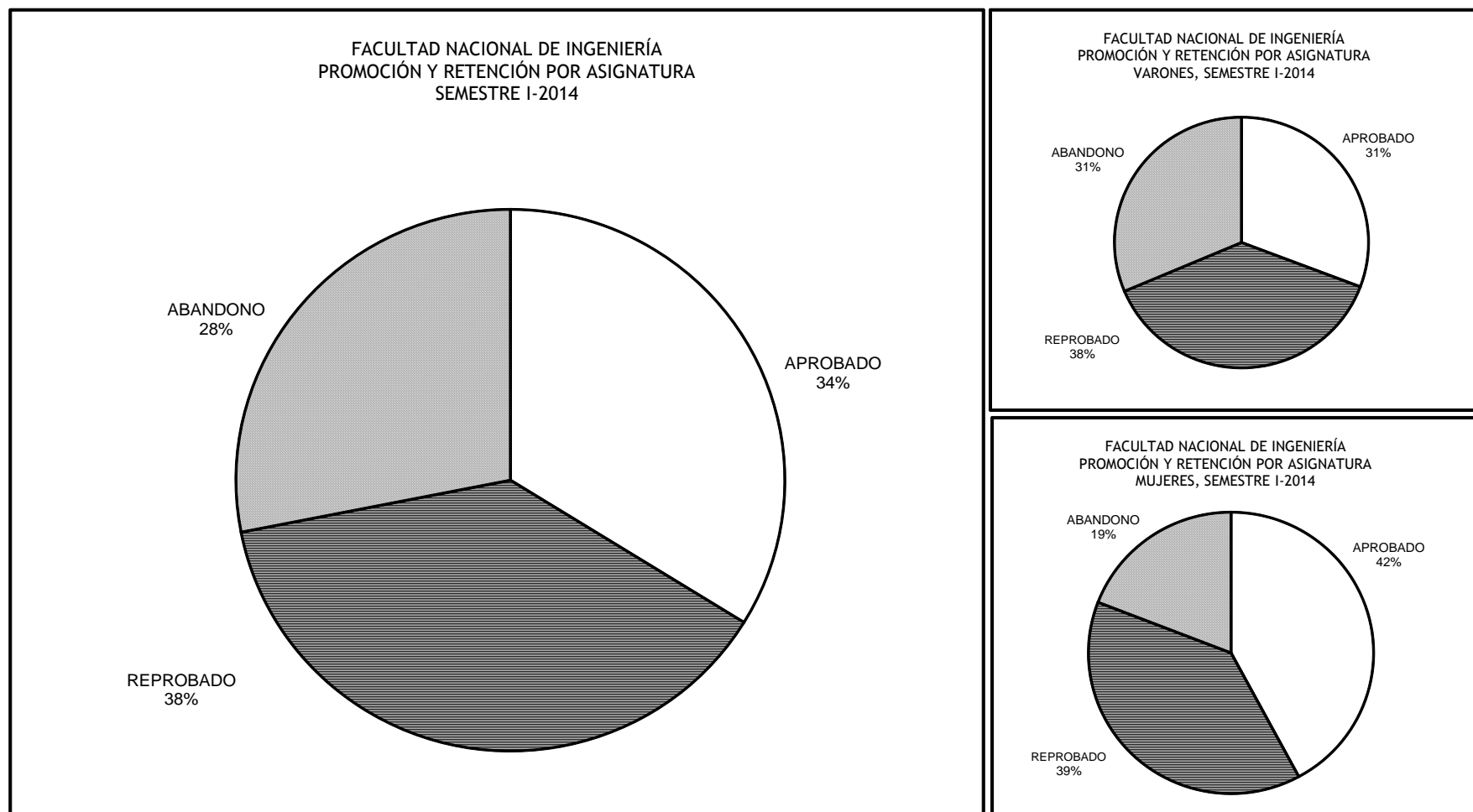
*Gestión Académica 2014*



Cuadro 3  
 FACULTAD NACIONAL DE INGENIERÍA  
 PROMOCIÓN Y RETENCIÓN POR ASIGNATURA  
 SEMESTRE I-2014

CARRERA O DEPARTAMENTO	PROMEDIO ALUMNO-ASIGNATURA																		Promedio Inscritos/ Asignatura
	APROBADOS						REPROBADOS						ABANDONOS						
	Varones		Mujeres		Total		Varones		Mujeres		Total		Varones		Mujeres		Total		
	m(x)	%	m(x)	%	m(x)	%	m(x)	%	m(x)	%	m(x)	%	m(x)	%	m(x)	%	m(x)	%	
ING. DE MINAS	8,6	47,7	2,0	11,3	10,6	59,0	3,0	16,7	0,8	4,5	3,8	21,1	3,2	17,6	0,4	2,3	3,6	19,9	18,0
ING. CIVIL	31,9	29,5	10,6	9,8	42,5	39,3	31,3	28,9	7,8	7,2	39,2	36,2	22,9	21,2	3,6	3,3	26,5	24,5	108,2
ING. METALÚRGICA Y CIENCIA DE MATERIALES	3,8	22,3	3,5	20,3	7,3	42,5	3,0	17,5	2,9	16,9	5,9	34,5	2,8	16,3	1,2	6,7	4,0	23,0	17,3
ING. ELÉCTRICA E ING. ELECTRÓNICA	17,8	33,0	3,8	7,1	21,7	40,1	17,0	31,5	2,6	4,9	19,7	36,4	11,1	20,6	1,6	2,9	12,7	23,5	54,0
ING. MECÁNICA Y ELECTROMECAÁNICA	26,2	32,0	5,7	7,0	31,9	39,0	20,1	24,6	3,4	4,1	23,5	28,7	23,9	29,3	2,5	3,0	26,4	32,3	81,8
ING. QUÍMICA	4,9	17,2	10,3	36,2	15,2	53,4	2,3	8,1	5,0	17,4	7,3	25,5	2,5	8,9	3,5	12,1	6,0	21,1	28,5
ING. GEOLÓGICA	8,4	40,3	4,3	20,7	12,6	60,9	3,1	15,0	1,2	5,9	4,3	20,8	2,9	13,8	0,9	4,5	3,8	18,2	20,8
ING. DE SISTEMAS E ING. INFORMÁTICA	10,3	24,6	6,7	15,9	17,0	40,5	9,3	22,1	4,7	11,1	14,0	33,3	8,1	19,3	2,9	7,0	11,0	26,2	42,1
ING. INDUSTRIAL	10,1	18,4	16,0	29,2	26,1	47,6	9,8	17,9	9,2	16,8	19,1	34,8	5,9	10,8	3,8	6,9	9,7	17,7	54,9
DEPTO. DE MATEMÁTICAS	113,0	16,0	57,5	8,1	170,5	24,2	217,1	30,8	79,7	11,3	296,9	42,1	197,7	28,0	40,3	5,7	238,0	33,7	705,3
DEPTO. DE FÍSICA	188,3	14,9	109,3	8,7	297,7	23,6	456,7	36,1	163,0	12,9	619,7	49,0	294,7	23,3	51,7	4,1	346,3	27,4	1263,7
DEPTO. DE QUÍMICA	35,4	9,5	30,8	8,3	66,1	17,8	122,9	33,2	67,3	18,2	190,1	51,3	86,3	23,3	28,0	7,6	114,3	30,8	370,5
DEPTO. DE IDIOMAS	91,3	25,7	45,3	12,8	136,7	38,5	63,7	17,9	34,7	9,8	98,3	27,7	94,7	26,6	25,7	7,2	120,3	33,9	355,3
SUB-SEDE HUANUNI	3,7	14,2	5,7	21,9	9,3	36,1	8,5	32,9	4,2	16,1	12,7	49,0	3,7	14,2	0,2	0,6	3,8	14,8	25,8
TÉCNICO MEDIO Y SUPERIOR EN COMPUTACIÓN	5,4	39,7	4,7	34,6	10,1	74,3	0,4	2,9	0,1	0,7	0,5	3,7	2,3	16,9	0,7	5,1	3,0	22,1	13,6
PROM. ALUMNO-ASIGNATURA EN LA FACULTAD	20,2	22,5	10,1	11,3	30,3	33,8	24,8	27,7	9,3	10,4	34,2	38,1	20,6	22,9	4,6	5,1	25,2	28,1	89,6

FIGURA 3



Cuadro 4  
 FACULTAD NACIONAL DE INGENIERÍA  
 CARRERA: INGENIERÍA DE MINAS  
 PROMOCIÓN Y RETENCIÓN POR ASIGNATURA  
 SEMESTRE I-2014

ASIGNATURA			ALUMNOS POR ASIGNATURA															Total Alumnos Inscritos			
			APROBADOS						REPROBADOS						ABANDONOS						
Nº	SIGLA	NOMBRE	Varones		Mujeres		Total		Varones		Mujeres		Total		Varones		Mujeres		Total		
			Nº	%	Nº	%	Nº	%	Nº	%	Nº	%	Nº	%	Nº	%	Nº	%	Nº	%	
1	MIN 3011	GRADUACIÓN	0	0,0	0	0,0	0	0,0	0	0,0	0	0,0	0	0,0	8	88,9	1	11,1	9	100,0	9
2	MIN 3141	DIBUJO TÉCNICO MINERO	24	23,8	9	8,9	33	32,7	27	26,7	14	13,9	41	40,6	21	20,8	6	5,9	27	26,7	101
3	MIN 3241	PROYECCIÓN ACOTADA	14	38,9	3	8,3	17	47,2	4	11,1	0	0,0	4	11,1	11	30,6	4	11,1	15	41,7	36
4	MIN 3361	INTRODUCCIÓN A LA MINERÍA	17	54,8	12	38,7	29	93,5	0	0,0	0	0,0	0	0,0	2	6,5	0	0,0	2	6,5	31
5	MIN 3441	MECÁNICA DE ROCAS I	4	50,0	0	0,0	4	50,0	2	25,0	1	12,5	3	37,5	1	12,5	0	0,0	1	12,5	8
6	MIN 3451	TOPOGRAFÍA SUBTERRÁNEA I	5	27,8	4	22,2	9	50,0	3	16,7	1	5,6	4	22,2	5	27,8	0	0,0	5	27,8	18
7	MIN 3511	GEOESTADÍSTICA	18	35,3	6	11,8	24	47,1	12	23,5	6	11,8	18	35,3	8	15,7	1	2,0	9	17,6	51
8	MIN 3521	HIGIENE Y SEGURIDAD INDUSTRIAL	6	46,2	2	15,4	8	61,5	2	15,4	1	7,7	3	23,1	2	15,4	0	0,0	2	15,4	13
9	MIN 3531	DESAGÜE Y DRENAJE MINERO	10	52,6	0	0,0	10	52,6	3	15,8	1	5,3	4	21,1	5	26,3	0	0,0	5	26,3	19
10	MIN 3541	MECÁNICA DE ROCAS II	8	42,1	3	15,8	11	57,9	3	15,8	1	5,3	4	21,1	3	15,8	1	5,3	4	21,1	19
11	MIN 3551	TOPOGRAFÍA SUBTERRÁNEA II	9	75,0	0	0,0	9	75,0	0	0,0	0	0,0	0	0,0	3	25,0	0	0,0	3	25,0	12
12	MIN 3561	ELEMENTOS DE MINERÍA	10	62,5	5	31,3	15	93,8	0	0,0	0	0,0	0	0,0	1	6,3	0	0,0	1	6,3	16
13	MIN 3571	TOPOGRAFÍA MINERA AVANZADA	3	50,0	2	33,3	5	83,3	1	16,7	0	0,0	1	16,7	0	0,0	0	0,0	0	0,0	6
14	MIN 3611	ECONOMÍA MINERA Y COSTOS	4	44,4	0	0,0	4	44,4	2	22,2	0	0,0	2	22,2	3	33,3	0	0,0	3	33,3	9
15	MIN 3621	MEDIO AMBIENTE MINERO I	8	36,4	1	4,5	9	40,9	9	40,9	1	4,5	10	45,5	2	9,1	1	4,5	3	13,6	22
16	MIN 3631	MAQUINARIA MINERA	18	78,3	4	17,4	22	95,7	1	4,3	0	0,0	1	4,3	0	0,0	0	0,0	0	0,0	23
17	MIN 3641	MÉTODOS DE PERFORACIÓN	10	62,5	3	18,8	13	81,3	0	0,0	1	6,3	1	6,3	2	12,5	0	0,0	2	12,5	16
18	MIN 3651	MÉTODOS DE EXPLOTACIÓN SUBTERRÁNEA I	6	50,0	0	0,0	6	50,0	3	25,0	0	0,0	3	25,0	3	25,0	0	0,0	3	25,0	12
19	MIN 3711	COMERCIALIZACION DE MINERALES	3	37,5	1	12,5	4	50,0	3	37,5	0	0,0	3	37,5	1	12,5	0	0,0	1	12,5	8
20	MIN 3721	VENTILACIÓN	12	46,2	3	11,5	15	57,7	3	11,5	2	7,7	5	19,2	5	19,2	1	3,8	6	23,1	26
21	MIN 3731	SISTEMAS DE CARGUÍO Y TRANSPORTE	8	38,1	1	4,8	9	42,9	12	57,1	0	0,0	12	57,1	0	0,0	0	0,0	0	0,0	21
22	MIN 3741	MÉTODOS DE VOLADURA	7	43,8	4	25,0	11	68,8	2	12,5	0	0,0	2	12,5	3	18,8	0	0,0	3	18,8	16
23	MIN 3751	MÉTODOS DE EXPLOTACIÓN SUBTERRÁNEA II	5	55,6	0	0,0	5	55,6	3	33,3	0	0,0	3	33,3	1	11,1	0	0,0	1	11,1	9
24	MIN 3761	MEDIO AMBIENTE MINERO II	16	80,0	0	0,0	16	80,0	1	5,0	0	0,0	1	5,0	3	15,0	0	0,0	3	15,0	20
25	MIN 3782	VOLADURAS ESPECIALES	4	50,0	0	0,0	4	50,0	1	12,5	0	0,0	1	12,5	3	37,5	0	0,0	3	37,5	8
26	MIN 3811	ANÁLISIS DE SISTEMAS MINEROS I	5	100,0	0	0,0	5	100,0	0	0,0	0	0,0	0	0,0	0	0,0	0	0,0	0	0,0	5
27	MIN 3821	ADMINISTRACIÓN DE EMPRESAS MINERAS	8	80,0	1	10,0	9	90,0	0	0,0	0	0,0	0	0,0	1	10,0	0	0,0	1	10,0	10
28	MIN 3841	POZOS Y TÚNELES	4	66,7	1	16,7	5	83,3	1	16,7	0	0,0	1	16,7	0	0,0	0	0,0	0	0,0	6

Continúa...

Cuadro 4  
 FACULTAD NACIONAL DE INGENIERÍA  
 CARRERA: INGENIERÍA DE MINAS  
 PROMOCIÓN Y RETENCIÓN POR ASIGNATURA  
 SEMESTRE I-2014

ASIGNATURA			ALUMNOS POR ASIGNATURA																		Total Alumnos Inscritos
			APROBADOS						REPROBADOS						ABANDONOS						
			Varones		Mujeres		Total		Varones		Mujeres		Total		Varones		Mujeres		Total		
Nº	%	Nº	%	Nº	%	Nº	%	Nº	%	Nº	%	Nº	%	Nº	%	Nº	%	Nº	%		
Nº	SIGLA	NOMBRE																			
29	MIN 3851	MÉTODOS DE EXPLOTACIÓN A CIELO ABIERTO	9	90,0	0	0,0	9	90,0	0	0,0	0	0,0	0	0,0	1	10,0	0	0,0	1	10,0	10
30	MIN 3911	PROYECTOS MINEROS	8	53,3	2	13,3	10	66,7	2	13,3	0	0,0	2	13,3	3	20,0	0	0,0	3	20,0	15
31	MIN 3921	SEMINARIO	7	53,8	0	0,0	7	53,8	3	23,1	0	0,0	3	23,1	3	23,1	0	0,0	3	23,1	13
32	MIN 3931	DERECHO MINERO	10	71,4	0	0,0	10	71,4	3	21,4	0	0,0	3	21,4	1	7,1	0	0,0	1	7,1	14
33	MIN 3941	DISEÑO COMPUTARIZADO DE MINAS	4	50,0	1	12,5	5	62,5	0	0,0	0	0,0	0	0,0	3	37,5	0	0,0	3	37,5	8
34	MIN 3951	EXPLOTACIÓN DE YACIMIENTOS NO METÁLICOS	13	61,9	1	4,8	14	66,7	2	9,5	0	0,0	2	9,5	5	23,8	0	0,0	5	23,8	21
35	MIN 4000	PRACTICAS EN LA INDUSTRIA	6	85,7	1	14,3	7	100,0	0	0,0	0	0,0	0	0,0	0	0,0	0	0,0	0	0,0	7
36	MIN 4421	ÉTICA Y RELACIONES HUMANAS	6	60,0	3	30,0	9	90,0	0	0,0	0	0,0	0	0,0	1	10,0	0	0,0	1	10,0	10
TOTAL ALUMNOS EN LA CARRERA			309		73		382		108		29		137		114		15		129		648
PROMEDIO ALUMNO-ASIGNATURA EN LA CARRERA			8,6	47,7	2,0	11,3	10,6	59,0	3,0	16,7	0,8	4,5	3,8	21,1	3,2	17,6	0,4	2,3	3,6	19,9	18,0

Cuadro 5  
 FACULTAD NACIONAL DE INGENIERÍA  
 CARRERA: INGENIERÍA CIVIL  
 PROMOCIÓN Y RETENCIÓN POR ASIGNATURA  
 SEMESTRE I-2014

ASIGNATURA			ALUMNOS POR ASIGNATURA																		Total Alumnos Inscritos
			APROBADOS						REPROBADOS						ABANDONOS						
			Varones		Mujeres		Total		Varones		Mujeres		Total		Varones		Mujeres		Total		
Nº	%	Nº	%	Nº	%	Nº	%	Nº	%	Nº	%	Nº	%	Nº	%	Nº	%	Nº	%		
Nº	SIGLA	NOMBRE																			
1	ASG 1102	SOCIOLOGÍA GENERAL	69	52,7	24	18,3	93	71,0	25	19,1	1	0,8	26	19,8	8	6,1	4	3,1	12	9,2	131
2	CIV 1101	DIBUJO TÉCNICO I	78	18,4	46	10,8	124	29,2	129	30,4	29	6,8	158	37,2	127	29,9	16	3,8	143	33,6	425
3	CIV 1102	DIBUJO TÉCNICO II	74	26,2	11	3,9	85	30,1	67	23,8	19	6,7	86	30,5	92	32,6	19	6,7	111	39,4	282
4	CIV 1201	MECÁNICA DE ESTRUCTURAS	64	15,8	23	5,7	87	21,4	160	39,4	54	13,3	214	52,7	95	23,4	10	2,5	105	25,9	406
5	CIV 1216	MATERIALES DE CONSTRUCCIÓN	74	59,2	20	16,0	94	75,2	26	20,8	5	4,0	31	24,8	0	0,0	0	0,0	0	0,0	125
6	CIV 2202	RESISTENCIA DE MATERIALES I	39	13,0	9	3,0	48	15,9	136	45,2	31	10,3	167	55,5	81	26,9	5	1,7	86	28,6	301
7	CIV 2203	RESISTENCIA DE MATERIALES II	44	16,6	14	5,3	58	21,9	110	41,5	29	10,9	139	52,5	58	21,9	10	3,8	68	25,7	265
8	CIV 2205	ANÁLISIS ESTRUCTURAL	41	26,1	8	5,1	49	31,2	58	36,9	14	8,9	72	45,9	32	20,4	4	2,5	36	22,9	157
9	CIV 2209	HORMIGÓN ARMADO I	53	42,7	6	4,8	59	47,6	36	29,0	4	3,2	40	32,3	22	17,7	3	2,4	25	20,2	124
10	CIV 2213	TOPOGRAFÍA I	75	19,4	38	9,8	113	29,3	121	31,3	48	12,4	169	43,8	90	23,3	14	3,6	104	26,9	386
11	CIV 2214	TOPOGRAFÍA II	64	27,6	20	8,6	84	36,2	89	38,4	19	8,2	108	46,6	36	15,5	4	1,7	40	17,2	232
12	CIV 2215	GEOMÁTICA APLICADA A LA INGENIERÍA CIVIL	20	21,7	7	7,6	27	29,3	25	27,2	4	4,3	29	31,5	31	33,7	5	5,4	36	39,1	92
13	CIV 2218	TECNOLOGÍA DEL HORMIGÓN	59	41,0	13	9,0	72	50,0	31	21,5	8	5,6	39	27,1	32	22,2	1	0,7	33	22,9	144
14	CIV 2219	MECÁNICA DE SUELOS I	40	36,7	15	13,8	55	50,5	29	26,6	10	9,2	39	35,8	10	9,2	5	4,6	15	13,8	109
15	CIV 2220	MECÁNICA DE SUELOS II	46	42,2	14	12,8	60	55,0	24	22,0	10	9,2	34	31,2	15	13,8	0	0,0	15	13,8	109
16	CIV 2229	HIDRÁULICA I	55	22,1	10	4,0	65	26,1	59	23,7	18	7,2	77	30,9	84	33,7	23	9,2	107	43,0	249
17	CIV 2230	HIDRÁULICA II	68	41,0	21	12,7	89	53,6	32	19,3	11	6,6	43	25,9	24	14,5	10	6,0	34	20,5	166
18	CIV 2238	INGENIERÍA SANITARIA I	48	16,9	10	3,5	58	20,4	96	33,8	21	7,4	117	41,2	100	35,2	9	3,2	109	38,4	284
19	CIV 2244	ESTRUCTURAS EN MADERA	26	50,0	9	17,3	35	67,3	11	21,2	0	0,0	11	21,2	6	11,5	0	0,0	6	11,5	52
20	CIV 2246	INSTALACIONES	23	12,9	9	5,1	32	18,0	66	37,1	20	11,2	86	48,3	54	30,3	6	3,4	60	33,7	178
21	CIV 2247	MAQUINARIA Y EQUIPO DE CONSTRUCCIÓN	77	38,9	23	11,6	100	50,5	73	36,9	13	6,6	86	43,4	11	5,6	1	0,5	12	6,1	198
22	CIV 2251	PLANIF. Y OPT. DE OBRAS DE ING. CIVIL	73	33,6	32	14,7	105	48,4	62	28,6	7	3,2	69	31,8	36	16,6	7	3,2	43	19,8	217
23	CIV 2310	INGENIERÍA ECONÓMICA	61	38,4	24	15,1	85	53,5	36	22,6	3	1,9	39	24,5	26	16,4	9	5,7	35	22,0	159
24	CIV 3103	INGENIERÍA LEGAL	46	68,7	17	25,4	63	94,0	0	0,0	0	0,0	0	0,0	3	4,5	1	1,5	4	6,0	67
25	CIV 3210	HORMIGÓN ARMADO II	45	28,7	18	11,5	63	40,1	65	41,4	7	4,5	72	45,9	15	9,6	7	4,5	22	14,0	157
26	CIV 3239	INGENIERÍA SANITARIA II	27	17,2	8	5,1	35	22,3	71	45,2	22	14,0	93	59,2	26	16,6	3	1,9	29	18,5	157
27	CIV 3245	ESTRUCTURAS METÁLICAS	41	29,5	11	7,9	52	37,4	46	33,1	17	12,2	63	45,3	24	17,3	0	0,0	24	17,3	139
28	CIV 3248	DIRECCIÓN DE OBRAS Y VALUACIONES	27	62,8	10	23,3	37	86,0	0	0,0	0	0,0	0	0,0	4	9,3	2	4,7	6	14,0	43
29	CIV 3250	FUNDACIONES	25	30,1	10	12,0	35	42,2	29	34,9	10	12,0	39	47,0	7	8,4	2	2,4	9	10,8	83
30	CIV 3252	RECURSOS NACIONALES	27	71,1	9	23,7	36	94,7	0	0,0	0	0,0	0	0,0	1	2,6	1	2,6	2	5,3	38
31	CIV 3305	URBANISMO Y VIVIENDA	3	11,1	1	3,7	4	14,8	13	48,1	2	7,4	15	55,6	6	22,2	2	7,4	8	29,6	27
32	CIV 3306	ANÁLISIS ESTRUCTURAL AVANZADO	13	20,3	2	3,1	15	23,4	19	29,7	8	12,5	27	42,2	20	31,3	2	3,1	22	34,4	64

Continúa...

Cuadro 5  
 FACULTAD NACIONAL DE INGENIERÍA  
 CARRERA: INGENIERÍA CIVIL  
 PROMOCIÓN Y RETENCIÓN POR ASIGNATURA  
 SEMESTRE I-2014

ASIGNATURA			ALUMNOS POR ASIGNATURA															Total Alumnos Inscritos			
			APROBADOS					REPROBADOS					ABANDONOS								
			Varones		Mujeres		Total	Varones		Mujeres		Total	Varones		Mujeres		Total				
Nº	%	Nº	%	Nº	%	Nº	%	Nº	%	Nº	%	Nº	%	Nº	%	Nº	%				
33	CIV 3307	ESTRUCTURAS ESPECIALES	14	53,8	2	7,7	16	61,5	7	26,9	0	0,0	7	26,9	2	7,7	1	3,8	3	11,5	26
34	CIV 3308	DINÁMICA ESTRUCTURAL	15	65,2	5	21,7	20	87,0	1	4,3	2	8,7	3	13,0	0	0,0	0	0,0	0	0,0	23
35	CIV 3311	HORMIGÓN PREFORZADO	32	55,2	11	19,0	43	74,1	6	10,3	5	8,6	11	19,0	2	3,4	2	3,4	4	6,9	58
36	CIV 3312	PUNTES	29	40,8	9	12,7	38	53,5	21	29,6	5	7,0	26	36,6	6	8,5	1	1,4	7	9,9	71
37	CIV 3323	CARRETERAS I	22	10,6	18	8,7	40	19,2	93	44,7	11	5,3	104	50,0	62	29,8	2	1,0	64	30,8	208
38	CIV 3324	FERROCARRILES	31	58,5	5	9,4	36	67,9	4	7,5	1	1,9	5	9,4	9	17,0	3	5,7	12	22,6	53
39	CIV 3325	CARRETERAS II	13	48,1	7	25,9	20	74,1	0	0,0	0	0,0	0	0,0	7	25,9	0	0,0	7	25,9	27
40	CIV 3326	INGENIERÍA DE TRÁFICO	12	70,6	3	17,6	15	88,2	2	11,8	0	0,0	2	11,8	0	0,0	0	0,0	0	0,0	17
41	CIV 3327	AEROPUERTOS	21	80,8	2	7,7	23	88,5	3	11,5	0	0,0	3	11,5	0	0,0	0	0,0	0	0,0	26
42	CIV 3328	MECÁNICA DE SUELOS APLICADA	19	65,5	7	24,1	26	89,7	3	10,3	0	0,0	3	10,3	0	0,0	0	0,0	0	0,0	29
43	CIV 3332	OBRAS HIDRÁULICAS I	3	42,9	2	28,6	5	71,4	1	14,3	0	0,0	1	14,3	1	14,3	0	0,0	1	14,3	7
44	CIV 3333	HIDROLOGÍA APLICADA	14	36,8	6	15,8	20	52,6	7	18,4	2	5,3	9	23,7	6	15,8	3	7,9	9	23,7	38
45	CIV 3334	LABORATORIO DE HIDRÁULICA	3	60,0	0	0,0	3	60,0	0	0,0	0	0,0	0	0,0	2	40,0	0	0,0	2	40,0	5
46	CIV 3335	OBRAS HIDRÁULICAS II	3	42,9	1	14,3	4	57,1	0	0,0	0	0,0	0	0,0	3	42,9	0	0,0	3	42,9	7
47	CIV 3336	HIDRÁULICA FLUVIAL	1	20,0	2	40,0	3	60,0	0	0,0	0	0,0	0	0,0	2	40,0	0	0,0	2	40,0	5
48	CIV 3337	HIDRÁULICA AGRÍCOLA Y MÁQUINAS HIDRÁULICAS	5	83,3	0	0,0	5	83,3	0	0,0	0	0,0	0	0,0	1	16,7	0	0,0	1	16,7	6
49	CIV 3338	MODELOS HIDRÁULICOS	2	40,0	2	40,0	4	80,0	0	0,0	0	0,0	0	0,0	1	20,0	0	0,0	1	20,0	5
50	CIV 3340	INGENIERÍA SANITARIA III	4	28,6	5	35,7	9	64,3	3	21,4	0	0,0	3	21,4	1	7,1	1	7,1	2	14,3	14
51	CIV 3341	INGENIERÍA SANITARIA IV	4	22,2	6	33,3	10	55,6	2	11,1	3	16,7	5	27,8	3	16,7	0	0,0	3	16,7	18
52	CIV 3342	LABORATORIO DE INGENIERÍA SANITARIA	7	33,3	10	47,6	17	81,0	2	9,5	0	0,0	2	9,5	2	9,5	0	0,0	2	9,5	21
53	CIV 3343	INGENIERÍA DEL MEDIO AMBIENTE I	4	30,8	6	46,2	10	76,9	0	0,0	0	0,0	0	0,0	2	15,4	1	7,7	3	23,1	13
54	CIV 3344	INGENIERÍA DEL MEDIO AMBIENTE II	3	21,4	6	42,9	9	64,3	0	0,0	0	0,0	0	0,0	4	28,6	1	7,1	5	35,7	14
55	CIV 3346	CONSTRUCCIÓN DE EDIFICIOS	18	50,0	2	5,6	20	55,6	9	25,0	4	11,1	13	36,1	3	8,3	0	0,0	3	8,3	36
56	CIV 3352	ORGANIZACIÓN Y GESTIÓN DE EMPRESAS	53	65,4	13	16,0	66	81,5	8	9,9	1	1,2	9	11,1	4	4,9	2	2,5	6	7,4	81
57	CIV 3353	IMPACTO AMBIENTAL EN OBRAS CIVILES	52	75,4	11	15,9	63	91,3	1	1,4	2	2,9	3	4,3	3	4,3	0	0,0	3	4,3	69
58	CIV 3354	RESÍDUOS SÓLIDOS	5	29,4	7	41,2	12	70,6	2	11,8	0	0,0	2	11,8	2	11,8	1	5,9	3	17,6	17
59	CIV 3356	ORDENAMIENTO TERRITORIAL	0	0,0	0	0,0	0	0,0	1	14,3	0	0,0	1	14,3	6	85,7	0	0,0	6	85,7	7
60	CIV 3397	INTERACCIÓN SOCIAL	30	51,7	10	17,2	40	69,0	11	19,0	1	1,7	12	20,7	6	10,3	0	0,0	6	10,3	58
61	CIV 3398	ELABORACIÓN DE PROYECTOS	33	53,2	9	14,5	42	67,7	11	17,7	5	8,1	16	25,8	4	6,5	0	0,0	4	6,5	62
62	CIV 3399	GRADUACIÓN	0	0,0	0	0,0	0	0,0	0	0,0	0	0,0	0	0,0	102	82,9	21	17,1	123	100,0	123
TOTAL ALUMNOS EN LA CARRERA			1977		659		2636		1942		486		2428		1422		224		1646		6710
PROMEDIO ALUMNO-ASIGNATURA EN LA CARRERA			31,9	29,5	10,6	9,8	42,5	39,3	31,3	28,9	7,8	7,2	39,2	36,2	22,9	21,2	3,6	3,3	26,5	24,5	108,2



Cuadro 6  
 FACULTAD NACIONAL DE INGENIERÍA  
 CARRERA: INGENIERÍA METALÚRGICA Y CIENCIA DE MATERIALES  
 PROMOCIÓN Y RETENCIÓN POR ASIGNATURA, SEMESTRE I-2014

ASIGNATURA			ALUMNOS POR ASIGNATURA																		Total Alumnos Inscritos
			APROBADOS						REPROBADOS						ABANDONOS						
			Varones		Mujeres		Total		Varones		Mujeres		Total		Varones		Mujeres		Total		
Nº	%	Nº	%	Nº	%	Nº	%	Nº	%	Nº	%	Nº	%	Nº	%	Nº	%	Nº	%		
1	MET 1100	METALURGIA GENERAL	5	3,2	20	12,8	25	16,0	35	22,4	61	39,1	96	61,5	21	13,5	14	9,0	35	22,4	156
2	MET 2110	TÉCNICAS EXPERIMENTALES	6	31,6	7	36,8	13	68,4	0	0,0	0	0,0	0	0,0	4	21,1	2	10,5	6	31,6	19
3	MET 2200	FENÓMENOS DE TRANSPORTE EN MET. Y MATERIALES	4	20,0	7	35,0	11	55,0	4	20,0	0	0,0	4	20,0	3	15,0	2	10,0	5	25,0	20
4	MET 2202	OPERACIONES UNITARIAS EN MET. Y MATERIALES	5	10,4	3	6,3	8	16,7	13	27,1	12	25,0	25	52,1	9	18,8	6	12,5	15	31,3	48
5	MET 2205	MICROSCOPIA	13	38,2	11	32,4	24	70,6	3	8,8	1	2,9	4	11,8	5	14,7	1	2,9	6	17,6	34
6	MET 2208	TERMODINÁMICA EN MET. Y MATERIALES I	4	15,4	2	7,7	6	23,1	6	23,1	6	23,1	12	46,2	7	26,9	1	3,8	8	30,8	26
7	MET 2213	PIROMETALURGIA I	1	14,3	4	57,1	5	71,4	0	0,0	0	0,0	0	0,0	1	14,3	1	14,3	2	28,6	7
8	MET 2217	METALURGIA FISICA I	4	66,7	2	33,3	6	100,0	0	0,0	0	0,0	0	0,0	0	0,0	0	0,0	0	0,0	6
9	MET 2220	HIDROMETALURGIA I	2	18,2	1	9,1	3	27,3	4	36,4	2	18,2	6	54,5	2	18,2	0	0,0	2	18,2	11
10	MET 2240	HORNOS Y COMBUSTIBLES	5	29,4	3	17,6	8	47,1	4	23,5	3	17,6	7	41,2	2	11,8	0	0,0	2	11,8	17
11	MET 2260	CONCENTRACIÓN DE MINERALES I	6	19,4	4	12,9	10	32,3	12	38,7	6	19,4	18	58,1	3	9,7	0	0,0	3	9,7	31
12	MET 2330	CINÉTICA DE PROCESOS EN MET. Y MATERIALES	4	26,7	3	20,0	7	46,7	3	20,0	3	20,0	6	40,0	1	6,7	1	6,7	2	13,3	15
13	MET 2374	PRÁCTICAS EN LA INDUSTRIA I	4	36,4	3	27,3	7	63,6	0	0,0	0	0,0	0	0,0	3	27,3	1	9,1	4	36,4	11
14	MET 3218	METALURGIA FISICA II	4	36,4	5	45,5	9	81,8	0	0,0	0	0,0	0	0,0	1	9,1	1	9,1	2	18,2	11
15	MET 3302	SEMINARIO	3	21,4	1	7,1	4	28,6	0	0,0	0	0,0	0	0,0	7	50,0	3	21,4	10	71,4	14
16	MET 3305	DISEÑO EXPERIMENTAL Y OPT. EN MET. Y MATERIALES	3	16,7	4	22,2	7	38,9	5	27,8	3	16,7	8	44,4	1	5,6	2	11,1	3	16,7	18
17	MET 3309	SIDERURGIA I	3	37,5	5	62,5	8	100,0	0	0,0	0	0,0	0	0,0	0	0,0	0	0,0	0	0,0	8
18	MET 3313	CONTROL DE PROCESOS EN MET. Y MATERIALES	3	27,3	3	27,3	6	54,5	1	9,1	0	0,0	1	9,1	3	27,3	1	9,1	4	36,4	11
19	MET 3315	PIROMETALURGIA II	0	0,0	0	0,0	0	0,0	0	0,0	0	0,0	0	0,0	1	100,0	0	0,0	1	100,0	1
20	MET 3316	PIROMETALURGIA III	2	22,2	2	22,2	4	44,4	0	0,0	3	33,3	3	33,3	2	22,2	0	0,0	2	22,2	9
21	MET 3321	HIDROMETALURGIA II	4	26,7	4	26,7	8	53,3	3	20,0	2	13,3	5	33,3	2	13,3	0	0,0	2	13,3	15
22	MET 3322	ELECTROMETALURGIA	4	22,2	5	27,8	9	50,0	5	27,8	4	22,2	9	50,0	0	0,0	0	0,0	0	0,0	18
23	MET 3324	MINERALURGIA ECONOMICA	4	26,7	3	20,0	7	46,7	2	13,3	3	20,0	5	33,3	2	13,3	1	6,7	3	20,0	15
24	MET 3345	DISEÑO DE REACTORES METALÚRGICOS	4	40,0	2	20,0	6	60,0	2	20,0	0	0,0	2	20,0	2	20,0	0	0,0	2	20,0	10
25	MET 3362	CONCENTRACIÓN DE MINERALES II	4	80,0	1	20,0	5	100,0	0	0,0	0	0,0	0	0,0	0	0,0	0	0,0	0	0,0	5
26	MET 3364	CONCENTRACIÓN DE MINERALES III	6	33,3	6	33,3	12	66,7	6	33,3	0	0,0	6	33,3	0	0,0	0	0,0	0	0,0	18
27	MET 3366	FUNDERÍA I	4	66,7	1	16,7	5	83,3	0	0,0	0	0,0	0	0,0	0	0,0	1	16,7	1	16,7	6
28	MET 3375	PRÁCTICAS EN LA INDUSTRIA II	4	50,0	1	12,5	5	62,5	0	0,0	0	0,0	0	0,0	2	25,0	1	12,5	3	37,5	8
29	MET 3398	PLANIFICACIÓN DE PROYECTO DE GRADUACIÓN	6	50,0	2	16,7	8	66,7	0	0,0	0	0,0	0	0,0	4	33,3	0	0,0	4	33,3	12
30	MET 3399	GRADUACIÓN	0	0,0	0	0,0	0	0,0	0	0,0	0	0,0	0	0,0	2	50,0	2	50,0	4	100,0	4
31	MET 3483	MODELACIÓN Y SIMULACIÓN EN MET. Y MATERIALES I	2	18,2	6	54,5	8	72,7	1	9,1	1	9,1	2	18,2	1	9,1	0	0,0	1	9,1	11
32	MET 4001	FUNDAMENTOS DE LA INGENIERÍA Y CIENCIA DE MATERIALES	1	20,0	0	0,0	1	20,0	0	0,0	0	0,0	0	0,0	3	60,0	1	20,0	4	80,0	5
33	MET 4016	PROCESOS PRODUCTIVOS I	2	33,3	2	33,3	4	66,7	0	0,0	0	0,0	0	0,0	2	33,3	0	0,0	2	33,3	6
34	MET 4017	PROCESOS PRODUCTIVOS II	1	16,7	2	33,3	3	50,0	0	0,0	0	0,0	0	0,0	2	33,3	1	16,7	3	50,0	6
35	MET 4368	DIMENSIONAMIENTO Y DISEÑO DE PLANTAS DE CONCENTRACIÓN	8	72,7	0	0,0	8	72,7	0	0,0	0	0,0	0	0,0	3	27,3	0	0,0	3	27,3	11
36	MET 4420	HIDROMETALURGIA AVANZADA	2	33,3	4	66,7	6	100,0	0	0,0	0	0,0	0	0,0	0	0,0	0	0,0	0	0,0	6
37	MET 4425	PIROMETALURGIA CONSTRUCTIVA	2	22,2	3	33,3	5	55,6	0	0,0	1	11,1	1	11,1	2	22,2	1	11,1	3	33,3	9
38	MET 4500	BENEF. DE MINERALES METALICOS Y NO METALICOS	7	38,9	1	5,6	8	44,4	6	33,3	0	0,0	6	33,3	4	22,2	0	0,0	4	22,2	18
TOTAL ALUMNOS EN LA CARRERA			146		133		279		115		111		226		107		44		151		656
PROMEDIO ALUMNO-ASIGNATURA EN LA CARRERA			3,8	22,3	3,5	20,3	7,3	42,5	3,0	17,5	2,9	16,9	5,9	34,5	2,8	16,3	1,2	6,7	4,0	23,0	17,3

Cuadro 7  
 FACULTAD NACIONAL DE INGENIERÍA  
 CARRERA: INGENIERÍA ELÉCTRICA E ING. ELECTRÓNICA  
 PROMOCIÓN Y RETENCIÓN POR ASIGNATURA, SEMESTRE I-2014

ASIGNATURA			ALUMNOS POR ASIGNATURA																		Total Alumnos Inscritos
			APROBADOS						REPROBADOS						ABANDONOS						
Nº	SIGLA	NOMBRE	Varones		Mujeres		Total		Varones		Mujeres		Total		Varones		Mujeres		Total		
			Nº	%	Nº	%	Nº	%	Nº	%	Nº	%	Nº	%	Nº	%	Nº	%	Nº	%	
1	ELT 2273	ELECTROTECNIA APLICADA	40	26,0	30	19,5	70	45,5	31	20,1	27	17,5	58	37,7	15	9,7	11	7,1	26	16,9	154
2	ELT 2310	FUNDAMENTOS DE ING. ELÉCTRICA E ING. ELECTRÓNICA	30	30,3	15	15,2	45	45,5	33	33,3	2	2,0	35	35,4	17	17,2	2	2,0	19	19,2	99
3	ELT 2430	SEMICONDUCTORES Y DISPOSITIVOS ELECTRÓNICOS	14	24,1	4	6,9	18	31,0	11	19,0	4	6,9	15	25,9	22	37,9	3	5,2	25	43,1	58
4	ELT 2460	CIRCUITOS ELÉCTRICOS I	22	10,0	3	1,4	25	11,4	142	64,8	12	5,5	154	70,3	35	16,0	5	2,3	40	18,3	219
5	ELT 2470	ELECTROMAGNETISMO APLICADO	34	31,2	5	4,6	39	35,8	17	15,6	1	0,9	18	16,5	49	45,0	3	2,8	52	47,7	109
6	ELT 2522	SEÑALES Y SISTEMAS DISCRETOS	12	20,7	13	22,4	25	43,1	15	25,9	1	1,7	16	27,6	12	20,7	5	8,6	17	29,3	58
7	ELT 2532	MEDIOS DE TRANSMISIÓN	27	34,6	5	6,4	32	41,0	18	23,1	8	10,3	26	33,3	17	21,8	3	3,8	20	25,6	78
8	ELT 2570	CIRCUITOS ELÉCTRICOS II	7	4,7	2	1,4	9	6,1	83	56,1	14	9,5	97	65,5	39	26,4	3	2,0	42	28,4	148
9	ELT 2580	ELECTRÓNICA I	34	26,0	16	12,2	50	38,2	54	41,2	7	5,3	61	46,6	17	13,0	3	2,3	20	15,3	131
10	ELT 2590	SISTEMAS DE CONTROL I	59	35,8	13	7,9	72	43,6	44	26,7	8	4,8	52	31,5	37	22,4	4	2,4	41	24,8	165
11	ELT 2641	MÁQUINAS ELÉCTRICAS I	29	64,4	2	4,4	31	68,9	9	20,0	0	0,0	9	20,0	4	8,9	1	2,2	5	11,1	45
12	ELT 2651	PRESUPUESTOS, ORGANIZACIÓN Y DIR. EMPRESARIAL	17	48,6	0	0,0	17	48,6	11	31,4	0	0,0	11	31,4	5	14,3	2	5,7	7	20,0	35
13	ELT 2652	ELECTRÓNICA DE TELECOMUNICACIONES	7	36,8	4	21,1	11	57,9	4	21,1	0	0,0	4	21,1	1	5,3	3	15,8	4	21,1	19
14	ELT 2672	MÁQUINAS ELÉCTRICAS	19	67,9	4	14,3	23	82,1	0	0,0	2	7,1	2	7,1	1	3,6	2	7,1	3	10,7	28
15	ELT 2680	ELECTRÓNICA DIGITAL I	19	20,9	5	5,5	24	26,4	50	54,9	8	8,8	58	63,7	9	9,9	0	0,0	9	9,9	91
16	ELT 2682	ELECTRÓNICA II	15	38,5	5	12,8	20	51,3	10	25,6	1	2,6	11	28,2	8	20,5	0	0,0	8	20,5	39
17	ELT 2690	ELECTRÓNICA DE POTENCIA I	16	25,8	4	6,5	20	32,3	29	46,8	4	6,5	33	53,2	7	11,3	2	3,2	9	14,5	62
18	ELT 2692	SISTEMAS DE CONTROL II	26	40,0	3	4,6	29	44,6	23	35,4	3	4,6	26	40,0	9	13,8	1	1,5	10	15,4	65
19	ELT 2731	MÁQUINAS ELÉCTRICAS II	12	13,2	0	0,0	12	13,2	62	68,1	8	8,8	70	76,9	9	9,9	0	0,0	9	9,9	91
20	ELT 2761	SISTEMAS DE POTENCIA I	7	28,0	2	8,0	9	36,0	12	48,0	0	0,0	12	48,0	4	16,0	0	0,0	4	16,0	25
21	ELT 2782	ELECTRÓNICA III	21	42,9	6	12,2	27	55,1	5	10,2	3	6,1	8	16,3	11	22,4	3	6,1	14	28,6	49
22	ELT 2811	MEDICIONES ELÉCTRICAS	12	16,2	0	0,0	12	16,2	43	58,1	4	5,4	47	63,5	15	20,3	0	0,0	15	20,3	74
23	ELT 2821	MÁQUINAS ELÉCTRICAS III	8	72,7	1	9,1	9	81,8	1	9,1	1	9,1	2	18,2	0	0,0	0	0,0	0	0,0	11
24	ELT 3520	INSTALACIONES ELÉCTRICAS I	15	19,5	6	7,8	21	27,3	36	46,8	1	1,3	37	48,1	18	23,4	1	1,3	19	24,7	77
25	ELT 3611	CENTRALES ELÉCTRICAS	17	54,8	1	3,2	18	58,1	3	9,7	3	9,7	6	19,4	6	19,4	1	3,2	7	22,6	31
26	ELT 3620	INSTALACIONES ELÉCTRICAS II	38	45,2	1	1,2	39	46,4	32	38,1	2	2,4	34	40,5	9	10,7	2	2,4	11	13,1	84
27	ELT 3631	LÍNEAS DE TRANSMISIÓN	10	27,8	0	0,0	10	27,8	12	33,3	3	8,3	15	41,7	10	27,8	1	2,8	11	30,6	36
28	ELT 3632	TELECOMUNICACIONES I	9	37,5	5	20,8	14	58,3	3	12,5	1	4,2	4	16,7	4	16,7	2	8,3	6	25,0	24
29	ELT 3712	ELECTRÓNICA DE POTENCIA II	16	28,6	5	8,9	21	37,5	14	25,0	0	0,0	14	25,0	17	30,4	4	7,1	21	37,5	56
30	ELT 3722	ELECTRÓNICA DIGITAL II	10	37,0	2	7,4	12	44,4	9	33,3	2	7,4	11	40,7	4	14,8	0	0,0	4	14,8	27

Continúa...

Cuadro 7  
 FACULTAD NACIONAL DE INGENIERÍA  
 CARRERA: INGENIERÍA ELÉCTRICA E ING. ELECTRÓNICA  
 PROMOCIÓN Y RETENCIÓN POR ASIGNATURA, SEMESTRE I-2014

ASIGNATURA			ALUMNOS POR ASIGNATURA																Total Alumnos Inscritos		
			APROBADOS				REPROBADOS				ABANDONOS										
Nº	SIGLA	NOMBRE	Varones		Mujeres		Total		Varones		Mujeres		Total		Varones		Mujeres		Total		
			Nº	%	Nº	%	Nº	%	Nº	%	Nº	%	Nº	%	Nº	%	Nº	%	Nº	%	
31	ELT 3732	TELECOMUNICACIONES II	11	57,9	4	21,1	15	78,9	2	10,5	0	0,0	2	10,5	2	10,5	0	0,0	2	10,5	19
32	ELT 3741	ENERGÍAS ALTERNATIVAS	24	58,5	6	14,6	30	73,2	5	12,2	1	2,4	6	14,6	5	12,2	0	0,0	5	12,2	41
33	ELT 3751	SISTEMAS DE DISTRIBUCIÓN	25	59,5	1	2,4	26	61,9	4	9,5	0	0,0	4	9,5	12	28,6	0	0,0	12	28,6	42
34	ELT 3752	DISEÑO Y PROYECTOS DE CONTROL	12	46,2	3	11,5	15	57,7	7	26,9	1	3,8	8	30,8	3	11,5	0	0,0	3	11,5	26
35	ELT 3762	REDES INFORMÁTICAS	11	50,0	2	9,1	13	59,1	2	9,1	1	4,5	3	13,6	6	27,3	0	0,0	6	27,3	22
36	ELT 3770	ACCIONAMIENTO DE MÁQUINAS ELÉCTRICAS	28	73,7	1	2,6	29	76,3	6	15,8	1	2,6	7	18,4	2	5,3	0	0,0	2	5,3	38
37	ELT 3771	MANTENIMIENTO ELÉCTRICO, SEGURIDAD E HIGIENE INDUSTRIAL	11	28,9	1	2,6	12	31,6	15	39,5	2	5,3	17	44,7	7	18,4	2	5,3	9	23,7	38
38	ELT 3790	CONTROL DE MÁQUINAS ELÉCTRICAS	7	20,0	1	2,9	8	22,9	13	37,1	3	8,6	16	45,7	10	28,6	1	2,9	11	31,4	35
39	ELT 3822	MICROCONTROLADORES	22	46,8	2	4,3	24	51,1	16	34,0	5	10,6	21	44,7	2	4,3	0	0,0	2	4,3	47
40	ELT 3831	PROTECCIONES DE SISTEMAS DE POTENCIA	16	42,1	0	0,0	16	42,1	14	36,8	3	7,9	17	44,7	5	13,2	0	0,0	5	13,2	38
41	ELT 3832	TELECOMUNICACIONES III	7	63,6	4	36,4	11	100,0	0	0,0	0	0,0	0	0,0	0	0,0	0	0,0	0	0,0	11
42	ELT 3841	SISTEMAS DE POTENCIA II	2	40,0	0	0,0	2	40,0	1	20,0	0	0,0	1	20,0	2	40,0	0	0,0	2	40,0	5
43	ELT 3851	TÉCNICAS DE ALTA TENSIÓN	11	42,3	0	0,0	11	42,3	10	38,5	0	0,0	10	38,5	5	19,2	0	0,0	5	19,2	26
44	ELT 3861	OPERACIÓN ECONÓMICA Y PLANIFICACIÓN DE SISTEMAS ELÉCTRICOS DE POTENCIA	8	72,7	0	0,0	8	72,7	0	0,0	0	0,0	0	0,0	3	27,3	0	0,0	3	27,3	11
45	ELT 3862	PROPAGACIÓN Y ANTENAS	6	40,0	3	20,0	9	60,0	2	13,3	1	6,7	3	20,0	2	13,3	1	6,7	3	20,0	15
46	ELT 3880	INSTRUMENTACIÓN	28	57,1	3	6,1	31	63,3	9	18,4	2	4,1	11	22,4	5	10,2	2	4,1	7	14,3	49
47	ELT 3890	AUTOMÁTICA I	39	38,2	9	8,8	48	47,1	37	36,3	3	2,9	40	39,2	11	10,8	3	2,9	14	13,7	102
48	ELT 3910	PLANIFICACIÓN DE PROYECTO DE GRADO	19	82,6	1	4,3	20	87,0	1	4,3	0	0,0	1	4,3	2	8,7	0	0,0	2	8,7	23
49	ELT 3920	PRÁCTICAS EN LA INDUSTRIA	12	30,0	1	2,5	13	32,5	0	0,0	0	0,0	0	0,0	25	62,5	2	5,0	27	67,5	40
50	ELT 3922	SISTEMAS MÓVILES Y SATELITALES	5	45,5	1	9,1	6	54,5	2	18,2	2	18,2	4	36,4	1	9,1	0	0,0	1	9,1	11
51	ELT 3942	ROBÓTICA	3	50,0	0	0,0	3	50,0	1	16,7	0	0,0	1	16,7	2	33,3	0	0,0	2	33,3	6
52	ELT 3952	PROCESAMIENTO DIGITAL DE SEÑALES	14	66,7	4	19,0	18	85,7	3	14,3	0	0,0	3	14,3	0	0,0	0	0,0	0	0,0	21
53	ELT 3961	SISTEMAS DE POTENCIA III	19	82,6	0	0,0	19	82,6	2	8,7	0	0,0	2	8,7	2	8,7	0	0,0	2	8,7	23
54	ELT 3962	GESTIÓN DE REDES DE TELECOMUNICACIONES	12	75,0	3	18,8	15	93,8	0	0,0	0	0,0	0	0,0	1	6,3	0	0,0	1	6,3	16
55	ELT 3971	SUBESTACIONES ELÉCTRICAS	20	36,4	1	1,8	21	38,2	21	38,2	0	0,0	21	38,2	13	23,6	0	0,0	13	23,6	55
56	ELT 3981	TARIFACIÓN Y REGULACIÓN SECTORIAL ELÉCTRICA	16	50,0	1	3,1	17	53,1	7	21,9	0	0,0	7	21,9	7	21,9	1	3,1	8	25,0	32
57	ELT 3990	GRADUACIÓN	0	0,0	0	0,0	0	0,0	0	0,0	0	0,0	0	0,0	85	87,6	12	12,4	97	100,0	97
58	ELT 3992	AUTOMÁTICA II	5	38,5	2	15,4	7	53,8	2	15,4	0	0,0	2	15,4	4	30,8	0	0,0	4	30,8	13
59	HUM 4310	REDACCIÓN, ORATORIA Y LIDERAZGO	58	59,8	9	9,3	67	69,1	7	7,2	0	0,0	7	7,2	21	21,6	2	2,1	23	23,7	97
TOTAL ALUMNOS EN LA CARRERA			1053		225		1278		1005		155		1160		656		93		749		3187
PROMEDIO ALUMNO-ASIGNATURA EN LA CARRERA			17,8	33,0	3,8	7,1	21,7	40,1	17,0	31,5	2,6	4,9	19,7	36,4	11,1	20,6	1,6	2,9	12,7	23,5	54,0

Cuadro 8  
 FACULTAD NACIONAL DE INGENIERÍA  
 CARRERA: INGENIERÍA MECÁNICA Y ELECTROMECAÁNICA  
 PROMOCIÓN Y RETENCIÓN POR ASIGNATURA  
 SEMESTRE I-2014

ASIGNATURA			ALUMNOS POR ASIGNATURA																		Total Alumnos Inscritos
			APROBADOS						REPROBADOS						ABANDONOS						
			Varones		Mujeres		Total		Varones		Mujeres		Total		Varones		Mujeres		Total		
Nº	%	Nº	%	Nº	%	Nº	%	Nº	%	Nº	%	Nº	%	Nº	%	Nº	%	Nº	%		
Nº	SIGLA	NOMBRE																			
1	MEC 1101	DIBUJO TÉCNICO	190	21,7	128	14,6	318	36,4	143	16,4	57	6,5	200	22,9	306	35,0	50	5,7	356	40,7	874
2	MEC 1102	DIBUJO MECÁNICO	43	23,6	3	1,6	46	25,3	25	13,7	1	0,5	26	14,3	107	58,8	3	1,6	110	60,4	182
3	MEC 1240	MECÁNICA TÉCNICA	51	28,3	4	2,2	55	30,6	91	50,6	7	3,9	98	54,4	25	13,9	2	1,1	27	15,0	180
4	MEC 2239	MECÁNICA DE FABRICACIÓN	25	29,8	26	31,0	51	60,7	13	15,5	5	6,0	18	21,4	11	13,1	4	4,8	15	17,9	84
5	MEC 2240	DISEÑO MECÁNICO	9	7,1	20	15,7	29	22,8	17	13,4	43	33,9	60	47,2	13	10,2	25	19,7	38	29,9	127
6	MEC 2242	PROCESOS DE MANUFACTURA I	14	60,9	0	0,0	14	60,9	3	13,0	0	0,0	3	13,0	6	26,1	0	0,0	6	26,1	23
7	MEC 2243	PROCESOS DE MANUFACTURA II	7	53,8	2	15,4	9	69,2	4	30,8	0	0,0	4	30,8	0	0,0	0	0,0	0	0,0	13
8	MEC 2244	TERMODINÁMICA TÉCNICA I	7	15,6	0	0,0	7	15,6	20	44,4	1	2,2	21	46,7	16	35,6	1	2,2	17	37,8	45
9	MEC 2245	MECÁNICA DE FLUIDOS I	38	54,3	6	8,6	44	62,9	7	10,0	1	1,4	8	11,4	16	22,9	2	2,9	18	25,7	70
10	MEC 2246	MECANISMOS	9	37,5	0	0,0	9	37,5	10	41,7	1	4,2	11	45,8	4	16,7	0	0,0	4	16,7	24
11	MEC 2248	TEORÍA Y ENSAYO DE MATERIALES	37	43,5	1	1,2	38	44,7	18	21,2	0	0,0	18	21,2	27	31,8	2	2,4	29	34,1	85
12	MEC 2249	MECÁNICA DE FLUIDOS II	9	17,6	0	0,0	9	17,6	21	41,2	0	0,0	21	41,2	21	41,2	0	0,0	21	41,2	51
13	MEC 2250	TERMODINÁMICA TÉCNICA II	14	17,9	0	0,0	14	17,9	14	17,9	0	0,0	14	17,9	46	59,0	4	5,1	50	64,1	78
14	MEC 2251	TRANSFERENCIA DE CALOR	32	22,7	0	0,0	32	22,7	84	59,6	5	3,5	89	63,1	20	14,2	0	0,0	20	14,2	141
15	MEC 2252	MÁQUINAS HIDRÁULICAS	12	37,5	0	0,0	12	37,5	7	21,9	1	3,1	8	25,0	12	37,5	0	0,0	12	37,5	32
16	MEC 2253	MÁQUINAS HIDRÁULICAS Y NEUMÁTICAS	16	15,1	3	2,8	19	17,9	42	39,6	2	1,9	44	41,5	42	39,6	1	0,9	43	40,6	106
17	MEC 2254	TERMODINÁMICA TÉCNICA	21	23,1	1	1,1	22	24,2	35	38,5	1	1,1	36	39,6	33	36,3	0	0,0	33	36,3	91
18	MEC 2255	ELEMENTOS DE MÁQUINAS I	50	34,0	4	2,7	54	36,7	45	30,6	1	0,7	46	31,3	47	32,0	0	0,0	47	32,0	147
19	MEC 2260	MECÁNICA DE MATERIALES I	38	43,7	5	5,7	43	49,4	38	43,7	0	0,0	38	43,7	6	6,9	0	0,0	6	6,9	87
20	MEC 2261	MECÁNICA DE MATERIALES II	21	75,0	1	3,6	22	78,6	5	17,9	0	0,0	5	17,9	1	3,6	0	0,0	1	3,6	28
21	MEC 2331	MÁQUINAS TÉRMICAS I	28	93,3	2	6,7	30	100,0	0	0,0	0	0,0	0	0,0	0	0,0	0	0,0	0	0,0	30
22	MEC 2334	VIBRACIONES MECÁNICAS	18	90,0	2	10,0	20	100,0	0	0,0	0	0,0	0	0,0	0	0,0	0	0,0	0	0,0	20
23	MEC 2431	TERMODINÁMICA Y MÁQUINAS TÉRMICAS	16	48,5	1	3,0	17	51,5	6	18,2	0	0,0	6	18,2	10	30,3	0	0,0	10	30,3	33
24	MEC 2441	MECÁNICA DE FLUIDOS Y MÁQUINAS HIDRÁULICAS	21	31,8	0	0,0	21	31,8	22	33,3	1	1,5	23	34,8	22	33,3	0	0,0	22	33,3	66

Continúa...

Cuadro 8  
 FACULTAD NACIONAL DE INGENIERÍA  
 CARRERA: INGENIERÍA MECÁNICA Y ELECTROMECAÁNICA  
 PROMOCIÓN Y RETENCIÓN POR ASIGNATURA  
 SEMESTRE I-2014

ASIGNATURA			ALUMNOS POR ASIGNATURA																Total Alumnos Inscritos		
			APROBADOS						REPROBADOS						ABANDONOS						
Nº	SIGLA	NOMBRE	Varones		Mujeres		Total		Varones		Mujeres		Total		Varones		Mujeres		Total		
			Nº	%	Nº	%	Nº	%	Nº	%	Nº	%	Nº	%	Nº	%	Nº	%	Nº	%	
25	MEC 3263	ELEMENTOS DE MÁQUINAS II	23	29,1	2	2,5	25	31,6	33	41,8	3	3,8	36	45,6	18	22,8	0	0,0	18	22,8	79
26	MEC 3264	ESTRUCTURAS METÁLICAS	12	22,2	1	1,9	13	24,1	27	50,0	2	3,7	29	53,7	12	22,2	0	0,0	12	22,2	54
27	MEC 3300	INGENIERÍA DE MANTENIMIENTO	29	33,7	24	27,9	53	61,6	15	17,4	2	2,3	17	19,8	11	12,8	5	5,8	16	18,6	86
28	MEC 3330	DISEÑO DE MÁQUINAS	15	39,5	0	0,0	15	39,5	13	34,2	0	0,0	13	34,2	9	23,7	1	2,6	10	26,3	38
29	MEC 3332	MÁQUINAS NEUMÁTICAS	24	57,1	0	0,0	24	57,1	11	26,2	0	0,0	11	26,2	7	16,7	0	0,0	7	16,7	42
30	MEC 3333	AUTOMATIZACIÓN HIDRÁULICA Y NEUMÁTICA	21	50,0	1	2,4	22	52,4	16	38,1	1	2,4	17	40,5	3	7,1	0	0,0	3	7,1	42
31	MEC 3337	MÁQUINAS TÉRMICAS II	33	56,9	1	1,7	34	58,6	12	20,7	0	0,0	12	20,7	12	20,7	0	0,0	12	20,7	58
32	MEC 3338	REFRIGERACIÓN Y AIRE ACONDICIONADO	28	58,3	0	0,0	28	58,3	14	29,2	3	6,3	17	35,4	3	6,3	0	0,0	3	6,3	48
33	MEC 3339	PRÁCTICAS EN LA INDUSTRIA I	19	33,3	0	0,0	19	33,3	0	0,0	0	0,0	0	0,0	37	64,9	1	1,8	38	66,7	57
34	MEC 3340	MÁQUINAS DE ELEVACIÓN Y TRANSPORTE	17	89,5	1	5,3	18	94,7	0	0,0	0	0,0	0	0,0	1	5,3	0	0,0	1	5,3	19
35	MEC 3341	INGENIERÍA AUTOMOTRIZ	38	51,4	0	0,0	38	51,4	25	33,8	3	4,1	28	37,8	8	10,8	0	0,0	8	10,8	74
36	MEC 3342	INSTALACIONES ELECTROMECAÁNICAS	44	86,3	0	0,0	44	86,3	2	3,9	0	0,0	2	3,9	5	9,8	0	0,0	5	9,8	51
37	MEC 3343	MÁQUINAS TÉRMICAS III	12	85,7	1	7,1	13	92,9	1	7,1	0	0,0	1	7,1	0	0,0	0	0,0	0	0,0	14
38	MEC 3345	PRÁCTICAS EN LA INDUSTRIA II	6	42,9	0	0,0	6	42,9	0	0,0	0	0,0	0	0,0	8	57,1	0	0,0	8	57,1	14
39	MEC 3390	GRADUACIÓN I	17	30,9	0	0,0	17	30,9	0	0,0	0	0,0	0	0,0	36	65,5	2	3,6	38	69,1	55
40	MEC 3399	GRADUACIÓN II	0	0,0	0	0,0	0	0,0	0	0,0	0	0,0	0	0,0	38	97,4	1	2,6	39	100,0	39
41	MEC 3500	INGENIERÍA ENERGÉTICA	3	37,5	0	0,0	3	37,5	4	50,0	0	0,0	4	50,0	1	12,5	0	0,0	1	12,5	8
42	MEC 3550	MANUFACTURA INTEGRADA POR COMPUTADORA	33	82,5	0	0,0	33	82,5	2	5,0	0	0,0	2	5,0	5	12,5	0	0,0	5	12,5	40
TOTAL ALUMNOS EN LA CARRERA			1100		240		1340		845		141		986		1005		104		1109		3435
PROMEDIO ALUMNO-ASIGNATURA EN LA CARRERA			26,2	32,0	5,7	7,0	31,9	39,0	20,1	24,6	3,4	4,1	23,5	28,7	23,9	29,3	2,5	3,0	26,4	32,3	81,8

Cuadro 9  
FACULTAD NACIONAL DE INGENIERÍA  
CARRERA: INGENIERÍA QUÍMICA  
PROMOCIÓN Y RETENCIÓN POR ASIGNATURA  
SEMESTRE I-2014

ASIGNATURA			ALUMNOS POR ASIGNATURA																		Total Alumnos Inscritos
			APROBADOS						REPROBADOS						ABANDONOS						
Nº	SIGLA	NOMBRE	Varones		Mujeres		Total		Varones		Mujeres		Total		Varones		Mujeres		Total		
			Nº	%	Nº	%	Nº	%	Nº	%	Nº	%	Nº	%	Nº	%	Nº	%	Nº	%	
1	PRQ 1100	INTRODUCCIÓN A LA INGENIERÍA QUÍMICA	13	21,7	33	55,0	46	76,7	4	6,7	3	5,0	7	11,7	6	10,0	1	1,7	7	11,7	60
2	PRQ 2200	FENÓMENOS DE TRANSPORTE	5	9,8	9	17,6	14	27,5	7	13,7	20	39,2	27	52,9	4	7,8	6	11,8	10	19,6	51
3	PRQ 2201	TERMODINÁMICA I	4	6,7	13	21,7	17	28,3	5	8,3	16	26,7	21	35,0	10	16,7	12	20,0	22	36,7	60
4	PRQ 2202	OPERACIONES UNITARIAS I	7	18,9	11	29,7	18	48,6	5	13,5	12	32,4	17	45,9	0	0,0	2	5,4	2	5,4	37
5	PRQ 2203	OPERACIONES UNITARIAS II	4	16,7	4	16,7	8	33,3	5	20,8	8	33,3	13	54,2	2	8,3	1	4,2	3	12,5	24
6	PRQ 2206	BALANCE DE MATERIA Y ENERGÍA	6	24,0	8	32,0	14	56,0	1	4,0	5	20,0	6	24,0	1	4,0	4	16,0	5	20,0	25
7	PRQ 2221	TERMODINÁMICA II	5	14,7	14	41,2	19	55,9	3	8,8	7	20,6	10	29,4	3	8,8	2	5,9	5	14,7	34
8	PRQ 2240	MATERIALES EN PROCESOS QUÍMICOS	4	16,0	10	40,0	14	56,0	5	20,0	4	16,0	9	36,0	2	8,0	0	0,0	2	8,0	25
9	PRQ 3103	LEGISLACIÓN INDUSTRIAL	11	21,2	35	67,3	46	88,5	1	1,9	1	1,9	2	3,8	2	3,8	2	3,8	4	7,7	52
10	PRQ 3204	OPERACIONES UNITARIAS III	3	9,4	12	37,5	15	46,9	6	18,8	9	28,1	15	46,9	2	6,3	0	0,0	2	6,3	32
11	PRQ 3205	OPERACIONES UNITARIAS IV	11	22,4	6	12,2	17	34,7	5	10,2	23	46,9	28	57,1	1	2,0	3	6,1	4	8,2	49
12	PRQ 3208	DISEÑO DE REACTORES I	3	7,3	5	12,2	8	19,5	10	24,4	18	43,9	28	68,3	3	7,3	2	4,9	5	12,2	41
13	PRQ 3209	DISEÑO DE REACTORES II	5	35,7	4	28,6	9	64,3	1	7,1	4	28,6	5	35,7	0	0,0	0	0,0	0	0,0	14
14	PRQ 3210	INSTRUMENTACIÓN Y CONTROL AUTOMÁTICO	5	29,4	3	17,6	8	47,1	3	17,6	4	23,5	7	41,2	2	11,8	0	0,0	2	11,8	17
15	PRQ 3212	ELECTROQUÍMICA INDUSTRIAL	10	31,3	18	56,3	28	87,5	0	0,0	2	6,3	2	6,3	1	3,1	1	3,1	2	6,3	32
16	PRQ 3217	DISEÑO DE REACTORES III	8	53,3	5	33,3	13	86,7	0	0,0	1	6,7	1	6,7	0	0,0	1	6,7	1	6,7	15
17	PRQ 3218	OPERACIONES DE TRANSFERENCIA DE FLUIDO Y CALOR	4	12,1	13	39,4	17	51,5	3	9,1	12	36,4	15	45,5	1	3,0	0	0,0	1	3,0	33
18	PRQ 3219	OPERACIONES DE TRANSFERENCIA DE MASA	9	23,1	10	25,6	19	48,7	6	15,4	10	25,6	16	41,0	2	5,1	2	5,1	4	10,3	39
19	PRQ 3225	PRÁCTICAS EN LA INDUSTRIA	3	7,0	12	27,9	15	34,9	0	0,0	0	0,0	0	0,0	8	18,6	20	46,5	28	65,1	43
20	PRQ 3232	SIMULACIÓN DE PROCESOS	4	12,9	7	22,6	11	35,5	2	6,5	8	25,8	10	32,3	2	6,5	8	25,8	10	32,3	31
21	PRQ 3234	DISEÑO EXPERIMENTAL Y OPTIMIZACIÓN	7	17,5	10	25,0	17	42,5	7	17,5	9	22,5	16	40,0	6	15,0	1	2,5	7	17,5	40
22	PRQ 3250	QUÍMICA Y MICROBIOLOGÍA APLICADA	8	16,0	26	52,0	34	68,0	8	16,0	7	14,0	15	30,0	0	0,0	1	2,0	1	2,0	50
23	PRQ 3251	TECNOLOGÍA DE ALIMENTOS I	3	21,4	9	64,3	12	85,7	0	0,0	0	0,0	0	0,0	0	0,0	2	14,3	2	14,3	14
24	PRQ 3252	CONTROL DE CALIDAD E INOCUIDAD DE ALIMENTOS	3	25,0	8	66,7	11	91,7	0	0,0	0	0,0	0	0,0	0	0,0	1	8,3	1	8,3	12
25	PRQ 3253	TECNOLOGÍA DE ALIMENTOS II	3	33,3	6	66,7	9	100,0	0	0,0	0	0,0	0	0,0	0	0,0	0	0,0	0	0,0	9
26	PRQ 3257	ECONOMÍA APLICADA	8	22,2	11	30,6	19	52,8	0	0,0	6	16,7	6	16,7	2	5,6	9	25,0	11	30,6	36

Continúa...

Cuadro 9  
 FACULTAD NACIONAL DE INGENIERÍA  
 CARRERA: INGENIERÍA QUÍMICA  
 PROMOCIÓN Y RETENCIÓN POR ASIGNATURA  
 SEMESTRE I-2014

ASIGNATURA			ALUMNOS POR ASIGNATURA																		Total Alumnos Inscritos
			APROBADOS						REPROBADOS						ABANDONOS						
Nº	SIGLA	NOMBRE	Varones		Mujeres		Total		Varones		Mujeres		Total		Varones		Mujeres		Total		
			Nº	%	Nº	%	Nº	%	Nº	%	Nº	%	Nº	%	Nº	%	Nº	%	Nº	%	
27	PRQ 3297	DISEÑO DE PLANTAS QUÍMICAS	1	2,9	3	8,6	4	11,4	5	14,3	5	14,3	10	28,6	5	14,3	16	45,7	21	60,0	35
28	PRQ 3350	SISTEMAS ECOLÓGICOS Y QUÍMICA AMBIENTAL	0	0,0	11	64,7	11	64,7	0	0,0	2	11,8	2	11,8	2	11,8	2	11,8	4	23,5	17
29	PRQ 3351	TECNOLOGÍA AMBIENTAL I	0	0,0	8	42,1	8	42,1	0	0,0	2	10,5	2	10,5	4	21,1	5	26,3	9	47,4	19
30	PRQ 3352	TECNOLOGÍA AMBIENTAL II	0	0,0	3	37,5	3	37,5	1	12,5	3	37,5	4	50,0	1	12,5	0	0,0	1	12,5	8
31	PRQ 3353	GESTIÓN AMBIENTAL	7	38,9	6	33,3	13	72,2	1	5,6	2	11,1	3	16,7	0	0,0	2	11,1	2	11,1	18
32	PRQ 3391	SEMINARIO TALLER GRADUACIÓN I	4	23,5	7	41,2	11	64,7	0	0,0	2	11,8	2	11,8	1	5,9	3	17,6	4	23,5	17
33	PRQ 3392	SEMINARIO TALLER GRADUACIÓN II	4	18,2	5	22,7	9	40,9	2	9,1	3	13,6	5	22,7	4	18,2	4	18,2	8	36,4	22
34	PRQ 3399	GRADUACIÓN	0	0,0	0	0,0	0	0,0	0	0,0	0	0,0	0	0,0	19	37,3	32	62,7	51	100,0	51
35	PRQ 3450	INTRODUCCIÓN A LA INDUSTRIA DEL GAS Y PETRÓLEO	5	20,0	15	60,0	20	80,0	1	4,0	0	0,0	1	4,0	3	12,0	1	4,0	4	16,0	25
36	PRQ 3451	GAS NATURAL	3	21,4	2	14,3	5	35,7	0	0,0	7	50,0	7	50,0	1	7,1	1	7,1	2	14,3	14
37	PRQ 3452	TECNOLOGÍA DEL PETRÓLEO	3	37,5	0	0,0	3	37,5	1	12,5	0	0,0	1	12,5	1	12,5	3	37,5	4	50,0	8
38	PRQ 3453	PETROQUÍMICA GENERAL	4	44,4	3	33,3	7	77,8	0	0,0	1	11,1	1	11,1	1	11,1	0	0,0	1	11,1	9
39	PRQ 3550	PROCESAMIENTO DE RECURSOS EVAPORÍTICOS	0	0,0	4	100,0	4	100,0	0	0,0	0	0,0	0	0,0	0	0,0	0	0,0	0	0,0	4
40	PRQ 3552	MANTENIMIENTO Y SEG. IND. EN PROCESOS QUÍMICOS	4	28,6	7	50,0	11	78,6	0	0,0	0	0,0	0	0,0	3	21,4	0	0,0	3	21,4	14
41	PRQ 3630	MAQUINARIA Y EQUIPOS INDUSTRIALES	8	24,2	18	54,5	26	78,8	2	6,1	2	6,1	4	12,1	2	6,1	1	3,0	3	9,1	33
42	PRQ 3640	TECNOLOGÍA QUÍMICA I	3	37,5	4	50,0	7	87,5	0	0,0	0	0,0	0	0,0	0	0,0	1	12,5	1	12,5	8
43	PRQ 3700	TEORÍA DEL CONOCIMIENTO	9	20,0	32	71,1	41	91,1	1	2,2	0	0,0	1	2,2	3	6,7	0	0,0	3	6,7	45
44	PRQ 3701	LIDERAZGO EMPRESARIAL	4	12,9	24	77,4	28	90,3	1	3,2	0	0,0	1	3,2	2	6,5	0	0,0	2	6,5	31
TOTAL ALUMNOS EN LA CARRERA			215		454		669		102		218		320		112		152		264		1253
PROMEDIO ALUMNO-ASIGNATURA EN LA CARRERA			4,9	17,2	10,3	36,2	15,2	53,4	2,3	8,1	5,0	17,4	7,3	25,5	2,5	8,9	3,5	12,1	6,0	21,1	28,5

Cuadro 10  
 FACULTAD NACIONAL DE INGENIERÍA  
 CARRERA: INGENIERÍA GEOLÓGICA  
 PROMOCIÓN Y RETENCIÓN POR ASIGNATURA  
 SEMESTRE I-2014

ASIGNATURA			ALUMNOS POR ASIGNATURA																		Total Alumnos Inscritos
			APROBADOS						REPROBADOS						ABANDONOS						
Nº	SIGLA	NOMBRE	Varones		Mujeres		Total		Varones		Mujeres		Total		Varones		Mujeres		Total		
			Nº	%	Nº	%	Nº	%	Nº	%	Nº	%	Nº	%	Nº	%	Nº	%	Nº	%	
1	GLG 1100	GEOLOGÍA GENERAL	28	35,4	10	12,7	38	48,1	14	17,7	1	1,3	15	19,0	22	27,8	4	5,1	26	32,9	79
2	GLG 1104	GEOMETRÍA DESCRIPTIVA	8	24,2	6	18,2	14	42,4	10	30,3	3	9,1	13	39,4	4	12,1	2	6,1	6	18,2	33
3	GLG 1200	GEOLOGÍA FÍSICA	12	42,9	6	21,4	18	64,3	5	17,9	2	7,1	7	25,0	1	3,6	2	7,1	3	10,7	28
4	GLG 1201	MINERALOGÍA GENERAL	18	32,1	11	19,6	29	51,8	9	16,1	3	5,4	12	21,4	9	16,1	6	10,7	15	26,8	56
5	GLG 2202	PALEONTOLOGÍA Y ECOLOGÍA	3	37,5	1	12,5	4	50,0	1	12,5	2	25,0	3	37,5	1	12,5	0	0,0	1	12,5	8
6	GLG 2205	GEOLOGÍA ESTRUCTURAL Y TECTÓNICA	5	50,0	2	20,0	7	70,0	0	0,0	0	0,0	0	0,0	2	20,0	1	10,0	3	30,0	10
7	GLG 2206	MINERALOGÍA ÓPTICA	2	18,2	3	27,3	5	45,5	2	18,2	1	9,1	3	27,3	3	27,3	0	0,0	3	27,3	11
8	GLG 2208	GEOMORFOLOGÍA Y RIESGOS NATURALES	4	30,8	5	38,5	9	69,2	0	0,0	1	7,7	1	7,7	2	15,4	1	7,7	3	23,1	13
9	GLG 2209	PETROGRAFÍA	9	45,0	8	40,0	17	85,0	1	5,0	0	0,0	1	5,0	2	10,0	0	0,0	2	10,0	20
10	GLG 2212	GEOFÍSICA APLICADA	10	55,6	7	38,9	17	94,4	0	0,0	0	0,0	0	0,0	1	5,6	0	0,0	1	5,6	18
11	GLG 2213	PETROLOGÍA ÍGNEA Y METAMÓRFICA	5	41,7	3	25,0	8	66,7	1	8,3	0	0,0	1	8,3	3	25,0	0	0,0	3	25,0	12
12	GLG 2216	SEDIMENTOLOGÍA	2	25,0	1	12,5	3	37,5	3	37,5	0	0,0	3	37,5	1	12,5	1	12,5	2	25,0	8
13	GLG 2217	ESTRATIGRAFÍA Y GEOLOGÍA HISTÓRICA	8	42,1	3	15,8	11	57,9	3	15,8	3	15,8	6	31,6	2	10,5	0	0,0	2	10,5	19
14	GLG 2249	GEOLOGÍA APLICADA	20	52,6	8	21,1	28	73,7	4	10,5	0	0,0	4	10,5	5	13,2	1	2,6	6	15,8	38
15	GLG 2300	FOTOGEOLOGÍA	4	23,5	4	23,5	8	47,1	5	29,4	3	17,6	8	47,1	1	5,9	0	0,0	1	5,9	17
16	GLG 3215	YACIMIENTOS II	12	85,7	1	7,1	13	92,9	1	7,1	0	0,0	1	7,1	0	0,0	0	0,0	0	0,0	14
17	GLG 3218	SISTEMAS DE INFORMACIÓN GEOGRÁFICA Y TELEDETECCIÓN	5	33,3	5	33,3	10	66,7	2	13,3	1	6,7	3	20,0	2	13,3	0	0,0	2	13,3	15
18	GLG 3219	GEOLOGÍA DEL PETRÓLEO	7	33,3	8	38,1	15	71,4	3	14,3	2	9,5	5	23,8	1	4,8	0	0,0	1	4,8	21
19	GLG 3229	GEOQUÍMICA APLICADA	15	78,9	3	15,8	18	94,7	0	0,0	0	0,0	0	0,0	1	5,3	0	0,0	1	5,3	19
20	GLG 3301	GEOTECNIA	8	61,5	1	7,7	9	69,2	2	15,4	0	0,0	2	15,4	1	7,7	1	7,7	2	15,4	13
21	GLG 3302	HIDROGEOLOGÍA	5	71,4	0	0,0	5	71,4	1	14,3	0	0,0	1	14,3	1	14,3	0	0,0	1	14,3	7
22	GLG 3305	GEOLOGÍA DE BOLIVIA	3	13,6	5	22,7	8	36,4	6	27,3	1	4,5	7	31,8	4	18,2	3	13,6	7	31,8	22
23	GLG 3306	GEOLOGÍA DE MINAS	10	47,6	3	14,3	13	61,9	3	14,3	3	14,3	6	28,6	2	9,5	0	0,0	2	9,5	21
24	GLG 3308	GEOLOGÍA DE CAMPO I	8	53,3	0	0,0	8	53,3	2	13,3	4	26,7	6	40,0	1	6,7	0	0,0	1	6,7	15
25	GLG 3317	GEOLOGÍA ASISTIDA POR COMPUTADORA	6	26,1	8	34,8	14	60,9	5	21,7	1	4,3	6	26,1	2	8,7	1	4,3	3	13,0	23
26	GLG 3325	RECURSOS NATURALES Y MEDIO AMBIENTE	12	54,5	5	22,7	17	77,3	4	18,2	1	4,5	5	22,7	0	0,0	0	0,0	0	0,0	22
27	GLG 3399	GRADUACIÓN	0	0,0	0	0,0	0	0,0	0	0,0	0	0,0	0	0,0	3	50,0	3	50,0	6	100,0	6
28	GLG 4000	MINERALOGÍA Y PETROGRAFÍA	5	38,5	3	23,1	8	61,5	0	0,0	2	15,4	2	15,4	3	23,1	0	0,0	3	23,1	13
TOTAL ALUMNOS EN LA CARRERA			234		120		354		87		34		121		80		26		106		581
PROMEDIO ALUMNO-ASIGNATURA EN LA CARRERA			8,4	40,3	4,3	20,7	12,6	60,9	3,1	15,0	1,2	5,9	4,3	20,8	2,9	13,8	0,9	4,5	3,8	18,2	20,8



Cuadro 11  
 FACULTAD NACIONAL DE INGENIERÍA  
 CARRERA: INGENIERÍA DE SISTEMAS E ING. INFORMÁTICA  
 PROMOCIÓN Y RETENCIÓN POR ASIGNATURA  
 SEMESTRE I-2014

ASIGNATURA			ALUMNOS POR ASIGNATURA																		Total Alumnos Inscritos
			APROBADOS						REPROBADOS						ABANDONOS						
Nº	SIGLA	NOMBRE	Varones		Mujeres		Total		Varones		Mujeres		Total		Varones		Mujeres		Total		
			Nº	%	Nº	%	Nº	%	Nº	%	Nº	%	Nº	%	Nº	%	Nº	%	Nº	%	
1	INF 1210	ANÁLISIS DISCRETO	16	14,3	5	4,5	21	18,8	31	27,7	6	5,4	37	33,0	40	35,7	14	12,5	54	48,2	112
2	INF 2310	SISTEMAS OPERATIVOS I	11	73,3	2	13,3	13	86,7	0	0,0	0	0,0	0	0,0	2	13,3	0	0,0	2	13,3	15
3	INF 2410	ESTRUCTURA DE COMPUTADORES I	20	40,8	12	24,5	32	65,3	7	14,3	3	6,1	10	20,4	7	14,3	0	0,0	7	14,3	49
4	INF 2430	BASE DE DATOS I	19	32,8	11	19,0	30	51,7	14	24,1	2	3,4	16	27,6	9	15,5	3	5,2	12	20,7	58
5	INF 2610	TEORÍA DE LA INFORMACIÓN	7	58,3	2	16,7	9	75,0	3	25,0	0	0,0	3	25,0	0	0,0	0	0,0	0	0,0	12
6	INF 2710	SEGURIDAD DE SISTEMAS INFORMÁTICOS	9	50,0	2	11,1	11	61,1	2	11,1	1	5,6	3	16,7	3	16,7	1	5,6	4	22,2	18
7	INF 2720	INGENIERÍA DE SOFTWARE I	7	33,3	1	4,8	8	38,1	11	52,4	0	0,0	11	52,4	2	9,5	0	0,0	2	9,5	21
8	INF 3420	SISTEMAS OPERATIVOS II	14	66,7	2	9,5	16	76,2	3	14,3	1	4,8	4	19,0	1	4,8	0	0,0	1	4,8	21
9	INF 3510	REDES INFORMÁTICAS I	18	27,7	13	20,0	31	47,7	17	26,2	6	9,2	23	35,4	7	10,8	4	6,2	11	16,9	65
10	INF 3520	BASE DE DATOS II	13	39,4	2	6,1	15	45,5	9	27,3	4	12,1	13	39,4	3	9,1	2	6,1	5	15,2	33
11	INF 3530	ESTRUCTURA DE COMPUTADORES II	5	45,5	4	36,4	9	81,8	0	0,0	0	0,0	0	0,0	1	9,1	1	9,1	2	18,2	11
12	INF 3620	REDES INFORMÁTICAS II	13	65,0	4	20,0	17	85,0	1	5,0	1	5,0	2	10,0	1	5,0	0	0,0	1	5,0	20
13	INF 3631	DISEÑO DE COMPILADORES	2	22,2	1	11,1	3	33,3	6	66,7	0	0,0	6	66,7	0	0,0	0	0,0	0	0,0	9
14	INF 3632	SISTEMAS DE TRANSMISIÓN ÓPTICOS	4	50,0	0	0,0	4	50,0	1	12,5	0	0,0	1	12,5	2	25,0	1	12,5	3	37,5	8
15	INF 3641	ALGORÍTMICA GENERAL	2	40,0	0	0,0	2	40,0	1	20,0	0	0,0	1	20,0	1	20,0	1	20,0	2	40,0	5
16	INF 3731	INTELIGENCIA ARTIFICIAL I	7	50,0	1	7,1	8	57,1	1	7,1	0	0,0	1	7,1	3	21,4	2	14,3	5	35,7	14
17	INF 3741	TALLER DE DESARROLLO DE SW	2	40,0	0	0,0	2	40,0	0	0,0	0	0,0	0	0,0	2	40,0	1	20,0	3	60,0	5
18	INF 3742	REDES DE BANDA ANCHA	4	57,1	2	28,6	6	85,7	0	0,0	0	0,0	0	0,0	1	14,3	0	0,0	1	14,3	7
19	INF 3772	ADMINISTRACIÓN DE SISTEMAS DE COMUNICACIÓN	2	22,2	4	44,4	6	66,7	2	22,2	0	0,0	2	22,2	1	11,1	0	0,0	1	11,1	9
20	INF 3811	INGENIERÍA DE SOFTWARE II	2	66,7	0	0,0	2	66,7	1	33,3	0	0,0	1	33,3	0	0,0	0	0,0	0	0,0	3
21	INF 3822	COMUNICACIÓN INALÁMBRICA	5	41,7	3	25,0	8	66,7	3	25,0	1	8,3	4	33,3	0	0,0	0	0,0	0	0,0	12
22	INF 3911	DESARROLLO DE APLICACIONES WEB	3	17,6	2	11,8	5	29,4	8	47,1	1	5,9	9	52,9	3	17,6	0	0,0	3	17,6	17
23	INF 3912	TALLER DE TELEMÁTICA II	8	57,1	4	28,6	12	85,7	0	0,0	0	0,0	0	0,0	2	14,3	0	0,0	2	14,3	14
24	INF 3920	SISTEMAS DE INFORMACIÓN GEOGRÁFICA	4	50,0	0	0,0	4	50,0	2	25,0	2	25,0	4	50,0	0	0,0	0	0,0	0	0,0	8
25	SIS 1110	METODOLOGÍA DE LA PROGRAMACIÓN I	24	17,5	18	13,1	42	30,7	34	24,8	10	7,3	44	32,1	45	32,8	6	4,4	51	37,2	137
26	SIS 2210	METODOLOGÍA DE LA PROGRAMACIÓN II	17	14,0	4	3,3	21	17,4	50	41,3	11	9,1	61	50,4	33	27,3	6	5,0	39	32,2	121
27	SIS 2220	ANÁLISIS DE BALANCE	28	23,5	9	7,6	37	31,1	28	23,5	11	9,2	39	32,8	35	29,4	8	6,7	43	36,1	119
28	SIS 2310	ESTRUCTURA DE DATOS	23	16,8	8	5,8	31	22,6	38	27,7	24	17,5	62	45,3	32	23,4	12	8,8	44	32,1	137
29	SIS 2320	MODELOS ADMINISTRATIVOS	22	43,1	13	25,5	35	68,6	2	3,9	3	5,9	5	9,8	7	13,7	4	7,8	11	21,6	51
30	SIS 2330	METODOLOGÍA DE LA PROGRAMACIÓN III	18	16,5	9	8,3	27	24,8	36	33,0	13	11,9	49	45,0	25	22,9	8	7,3	33	30,3	109
31	SIS 2420	ACTUALIZACIÓN TECNOLÓGICA	17	23,0	16	21,6	33	44,6	17	23,0	8	10,8	25	33,8	10	13,5	6	8,1	16	21,6	74

Continúa...

Cuadro 11  
FACULTAD NACIONAL DE INGENIERÍA  
CARRERA: INGENIERÍA DE SISTEMAS E ING. INFORMÁTICA  
PROMOCIÓN Y RETENCIÓN POR ASIGNATURA  
SEMESTRE I-2014

ASIGNATURA			ALUMNOS POR ASIGNATURA																		Total Alumnos Inscritos
			APROBADOS						REPROBADOS						ABANDONOS						
Nº	SIGLA	NOMBRE	Varones		Mujeres		Total		Varones		Mujeres		Total		Varones		Mujeres		Total		
			Nº	%	Nº	%	Nº	%	Nº	%	Nº	%	Nº	%	Nº	%	Nº	%	Nº	%	
32	SIS 2430	PROGRAMACIÓN GRÁFICA	19	28,4	13	19,4	32	47,8	14	20,9	8	11,9	22	32,8	8	11,9	5	7,5	13	19,4	67
33	SIS 2510	INVESTIGACIÓN OPERATIVA I	38	23,5	35	21,6	73	45,1	26	16,0	22	13,6	48	29,6	29	17,9	12	7,4	41	25,3	162
34	SIS 2520	SIMULACIÓN DE SISTEMAS	12	20,7	11	19,0	23	39,7	16	27,6	14	24,1	30	51,7	4	6,9	1	1,7	5	8,6	58
35	SIS 2530	ANÁLISIS DE SISTEMAS	16	30,8	18	34,6	34	65,4	10	19,2	1	1,9	11	21,2	7	13,5	0	0,0	7	13,5	52
36	SIS 2610	INVESTIGACIÓN OPERATIVA II	7	4,9	23	16,0	30	20,8	40	27,8	44	30,6	84	58,3	17	11,8	13	9,0	30	20,8	144
37	SIS 2740	PROYECTOS DE INGENIERÍA DE SISTEMAS	20	57,1	10	28,6	30	85,7	1	2,9	2	5,7	3	8,6	2	5,7	0	0,0	2	5,7	35
38	SIS 2820	GESTIÓN DE PROYECTOS	13	36,1	8	22,2	21	58,3	2	5,6	4	11,1	6	16,7	8	22,2	1	2,8	9	25,0	36
39	SIS 2830	GESTIÓN DE CALIDAD	9	50,0	4	22,2	13	72,2	1	5,6	1	5,6	2	11,1	3	16,7	0	0,0	3	16,7	18
40	SIS 3540	MODELOS ECONOMÉTRICOS	24	22,6	24	22,6	48	45,3	13	12,3	9	8,5	22	20,8	23	21,7	13	12,3	36	34,0	106
41	SIS 3620	INGENIERÍA DE SISTEMAS I	15	26,3	13	22,8	28	49,1	13	22,8	4	7,0	17	29,8	10	17,5	2	3,5	12	21,1	57
42	SIS 3630	DINÁMICA DE SISTEMAS I	9	12,3	3	4,1	12	16,4	23	31,5	22	30,1	45	61,6	14	19,2	2	2,7	16	21,9	73
43	SIS 3640	PLANIFICACIÓN Y CONTROL DE LA PRODUCCIÓN I	15	27,8	15	27,8	30	55,6	10	18,5	7	13,0	17	31,5	6	11,1	1	1,9	7	13,0	54
44	SIS 3651	DISEÑO DE SISTEMAS I	9	31,0	5	17,2	14	48,3	7	24,1	2	6,9	9	31,0	6	20,7	0	0,0	6	20,7	29
45	SIS 3652	DISEÑO ORGANIZACIONAL	2	16,7	4	33,3	6	50,0	1	8,3	1	8,3	2	16,7	2	16,7	2	16,7	4	33,3	12
46	SIS 3662	COMERCIO ELECTRÓNICO	3	42,9	1	14,3	4	57,1	0	0,0	2	28,6	2	28,6	1	14,3	0	0,0	1	14,3	7
47	SIS 3701	REINGENIERÍA	5	35,7	5	35,7	10	71,4	1	7,1	1	7,1	2	14,3	2	14,3	0	0,0	2	14,3	14
48	SIS 3720	INGENIERÍA DE SISTEMAS II	6	13,6	9	20,5	15	34,1	17	38,6	9	20,5	26	59,1	3	6,8	0	0,0	3	6,8	44
49	SIS 3730	EVALUACIÓN DE SISTEMAS	14	30,4	9	19,6	23	50,0	11	23,9	7	15,2	18	39,1	4	8,7	1	2,2	5	10,9	46
50	SIS 3732	MODELOS ECONÓMICOS	3	27,3	4	36,4	7	63,6	1	9,1	2	18,2	3	27,3	0	0,0	1	9,1	1	9,1	11
51	SIS 3763	PLANIFICACIÓN Y CONTROL DE LA PRODUCCIÓN II	2	40,0	1	20,0	3	60,0	1	20,0	0	0,0	1	20,0	1	20,0	0	0,0	1	20,0	5
52	SIS 3810	TALLER DE GRADUACIÓN I	3	9,7	3	9,7	6	19,4	5	16,1	0	0,0	5	16,1	13	41,9	7	22,6	20	64,5	31
53	SIS 3841	DISEÑO DE SISTEMAS II	3	37,5	1	12,5	4	50,0	1	12,5	0	0,0	1	12,5	2	25,0	1	12,5	3	37,5	8
54	SIS 3842	GESTIÓN DE RECURSOS HUMANOS	8	38,1	10	47,6	18	85,7	2	9,5	1	4,8	3	14,3	0	0,0	0	0,0	0	0,0	21
55	SIS 3843	INVESTIGACIÓN OPERATIVA IV	3	60,0	2	40,0	5	100,0	0	0,0	0	0,0	0	0,0	0	0,0	0	0,0	0	0,0	5
56	SIS 3910	TALLER DE GRADUACIÓN II	0	0,0	1	1,8	1	1,8	9	15,8	9	15,8	18	31,6	15	26,3	23	40,4	38	66,7	57
57	SIS 3930	AUDITORÍA DE SISTEMAS	9	31,0	8	27,6	17	58,6	6	20,7	2	6,9	8	27,6	4	13,8	0	0,0	4	13,8	29
58	SIS 3952	COMPETITIVIDAD Y PRODUCTIVIDAD	4	28,6	8	57,1	12	85,7	0	0,0	1	7,1	1	7,1	0	0,0	1	7,1	1	7,1	14
59	SIS 4710	METODOLOGÍA DE LA INVESTIGACIÓN	9	20,9	5	11,6	14	32,6	17	39,5	7	16,3	24	55,8	4	9,3	1	2,3	5	11,6	43
60	SIS 4920	PRÁCTICAS EN LA INDUSTRIA	9	26,5	5	14,7	14	41,2	0	0,0	0	0,0	0	0,0	14	41,2	6	17,6	20	58,8	34
61	SIS 4940	REALIDAD NACIONAL	6	50,0	3	25,0	9	75,0	2	16,7	1	8,3	3	25,0	0	0,0	0	0,0	0	0,0	12
62	SIS 5100	GRADUACIÓN	0	0,0	0	0,0	0	0,0	0	0,0	0	0,0	0	0,0	23	71,9	9	28,1	32	100,0	32
TOTAL ALUMNOS EN LA CARRERA			641		415		1056		578		291		869		503		182		685		2610
PROMEDIO ALUMNO-ASIGNATURA EN LA CARRERA			10,3	24,6	6,7	15,9	17,0	40,5	9,3	22,1	4,7	11,1	14,0	33,3	8,1	19,3	2,9	7,0	11,0	26,2	42,1

Cuadro 12  
 FACULTAD NACIONAL DE INGENIERÍA  
 CARRERA: INGENIERÍA INDUSTRIAL  
 PROMOCIÓN Y RETENCIÓN POR ASIGNATURA  
 SEMESTRE I-2014

ASIGNATURA			ALUMNOS POR ASIGNATURA															Total Alumnos Inscritos			
			APROBADOS					REPROBADOS					ABANDONOS								
Nº	SIGLA	NOMBRE	Varones		Mujeres		Total		Varones		Mujeres		Total		Varones		Mujeres		Total		
			Nº	%	Nº	%	Nº	%	Nº	%	Nº	%	Nº	%	Nº	%	Nº	%	Nº	%	
1	IND 2104	ECONOMÍA INDUSTRIAL	2	3,7	6	11,1	8	14,8	13	24,1	22	40,7	35	64,8	2	3,7	9	16,7	11	20,4	54
2	IND 2107	CONTABILIDAD INDUSTRIAL	17	13,9	39	32,0	56	45,9	18	14,8	21	17,2	39	32,0	16	13,1	11	9,0	27	22,1	122
3	IND 2108	COSTOS INDUSTRIALES	34	25,4	43	32,1	77	57,5	16	11,9	16	11,9	32	23,9	15	11,2	10	7,5	25	18,7	134
4	IND 2202	INGENIERÍA DE MÉTODOS	1	2,2	7	15,6	8	17,8	11	24,4	23	51,1	34	75,6	1	2,2	2	4,4	3	6,7	45
5	IND 2204	SEGURIDAD E HIGIENE INDUSTRIAL	24	39,3	21	34,4	45	73,8	2	3,3	0	0,0	2	3,3	13	21,3	1	1,6	14	23,0	61
6	IND 2212	MARKETING INDUSTRIAL	16	22,5	34	47,9	50	70,4	6	8,5	8	11,3	14	19,7	3	4,2	4	5,6	7	9,9	71
7	IND 2220	FINANZAS EMPRESARIALES	6	7,2	9	10,8	15	18,1	13	15,7	41	49,4	54	65,1	3	3,6	11	13,3	14	16,9	83
8	IND 3120	ETICA Y RESPONSABILIDAD SOCIAL	9	36,0	12	48,0	21	84,0	1	4,0	0	0,0	1	4,0	3	12,0	0	0,0	3	12,0	25
9	IND 3206	ORGANIZACION INDUSTRIAL Y PRESUPUESTOS	23	21,9	16	15,2	39	37,1	25	23,8	21	20,0	46	43,8	16	15,2	4	3,8	20	19,0	105
10	IND 3212	GERENCIA EMPRESARIAL	7	17,5	17	42,5	24	60,0	4	10,0	8	20,0	12	30,0	2	5,0	2	5,0	4	10,0	40
11	IND 3216	PREPARACIÓN Y EVALUACIÓN DE PROYECTOS	39	20,9	10	5,3	49	26,2	92	49,2	35	18,7	127	67,9	10	5,3	1	0,5	11	5,9	187
12	IND 3217	EVALUACIÓN SOCIAL DE PROYECTOS	3	18,8	4	25,0	7	43,8	2	12,5	3	18,8	5	31,3	4	25,0	0	0,0	4	25,0	16
13	IND 3224	PLANIFICACIÓN Y GESTIÓN PÚBLICA	10	27,0	18	48,6	28	75,7	0	0,0	4	10,8	4	10,8	3	8,1	2	5,4	5	13,5	37
14	IND 3226	CONTROL DE LA CALIDAD	26	25,2	8	7,8	34	33,0	46	44,7	2	1,9	48	46,6	18	17,5	3	2,9	21	20,4	103
15	IND 3227	GESTIÓN DE LA CALIDAD	10	47,6	5	23,8	15	71,4	1	4,8	0	0,0	1	4,8	3	14,3	2	9,5	5	23,8	21
16	IND 3304	GESTIÓN Y CONTROL AMBIENTAL	2	25,0	6	75,0	8	100,0	0	0,0	0	0,0	0	0,0	0	0,0	0	0,0	0	0,0	8
17	IND 3309	SEMINARIO DE INGENIERÍA	1	5,9	4	23,5	5	29,4	3	17,6	6	35,3	9	52,9	2	11,8	1	5,9	3	17,6	17
18	IND 3310	GESTIÓN DE LA PRODUCCIÓN I	2	2,1	25	25,8	27	27,8	24	24,7	29	29,9	53	54,6	9	9,3	8	8,2	17	17,5	97
19	IND 3311	GESTIÓN DE LA PRODUCCIÓN II	7	13,0	32	59,3	39	72,2	4	7,4	6	11,1	10	18,5	3	5,6	2	3,7	5	9,3	54
20	IND 3320	LOGÍSTICA INDUSTRIAL Y COMERCIAL	9	40,9	12	54,5	21	95,5	0	0,0	0	0,0	0	0,0	0	0,0	1	4,5	1	4,5	22
21	IND 3334	PROCESOS INDUSTRIALES I	7	35,0	9	45,0	16	80,0	2	10,0	2	10,0	4	20,0	0	0,0	0	0,0	0	0,0	20
22	IND 3335	PROCESOS INDUSTRIALES II	3	15,0	7	35,0	10	50,0	2	10,0	8	40,0	10	50,0	0	0,0	0	0,0	0	0,0	20
23	IND 3338	ANÁLISIS DE DECISIONES	6	12,0	28	56,0	34	68,0	2	4,0	3	6,0	5	10,0	8	16,0	3	6,0	11	22,0	50
24	IND 3340	INGENIERÍA DE PROCESO	5	18,5	16	59,3	21	77,8	1	3,7	3	11,1	4	14,8	2	7,4	0	0,0	2	7,4	27
25	IND 3390	PRÁCTICAS EN LA INDUSTRIA	2	6,9	0	0,0	2	6,9	0	0,0	0	0,0	0	0,0	11	37,9	16	55,2	27	93,1	29
26	IND 3399	GRADUACIÓN	0	0,0	0	0,0	0	0,0	0	0,0	0	0,0	0	0,0	15	45,5	18	54,5	33	100,0	33
27	IND 3404	INVESTIGACIÓN DE MERCADOS	9	20,0	32	71,1	41	91,1	0	0,0	0	0,0	0	0,0	4	8,9	0	0,0	4	8,9	45
28	IND 3413	INGENIERÍA DE PRODUCTO	13	19,4	33	49,3	46	68,7	3	4,5	9	13,4	12	17,9	7	10,4	2	3,0	9	13,4	67
29	IND 3520	COMERCIO INTERNACIONAL	5	16,7	11	36,7	16	53,3	2	6,7	7	23,3	9	30,0	4	13,3	1	3,3	5	16,7	30
30	IND 3703	ERGONOMÍA	5	21,7	16	69,6	21	91,3	2	8,7	0	0,0	2	8,7	0	0,0	0	0,0	0	0,0	23
TOTAL ALUMNOS EN LA CARRERA			303		480		783		295		277		572		177		114		291		1646
PROMEDIO ALUMNO-ASIGNATURA EN LA CARRERA			10,1	18,4	16,0	29,2	26,1	47,6	9,8	17,9	9,2	16,8	19,1	34,8	5,9	10,8	3,8	6,9	9,7	17,7	54,9

Cuadro 13  
FACULTAD NACIONAL DE INGENIERÍA  
DEPARTAMENTO DE MATEMÁTICAS  
PROMOCIÓN Y RETENCIÓN POR ASIGNATURA  
SEMESTRE I-2014

ASIGNATURA			ALUMNOS POR ASIGNATURA															Total Alumnos Inscritos			
			APROBADOS						REPROBADOS						ABANDONOS						
Nº	SIGLA	NOMBRE	Varones		Mujeres		Total		Varones		Mujeres		Total		Varones		Mujeres		Total		
			Nº	%	Nº	%	Nº	%	Nº	%	Nº	%	Nº	%	Nº	%	Nº	%	Nº	%	
1	MAT 1100	ÁLGEBRA I	253	13,1	136	7,0	389	20,1	682	35,2	266	13,7	948	48,9	519	26,8	81	4,2	600	31,0	1937
2	MAT 1101	CÁLCULO I	228	10,4	117	5,3	345	15,8	729	33,3	291	13,3	1020	46,6	700	32,0	125	5,7	825	37,7	2190
3	MAT 1102	CÁLCULO II	191	16,2	107	9,1	298	25,3	306	26,0	145	12,3	451	38,3	348	29,5	81	6,9	429	36,4	1178
4	MAT 1103	ÁLGEBRA II	178	14,5	84	6,9	262	21,4	306	25,0	125	10,2	431	35,2	429	35,0	103	8,4	532	43,4	1225
5	MAT 1104	FUNDAMENTOS DE PROGRAMACIÓN	122	18,6	64	9,8	186	28,4	200	30,5	70	10,7	270	41,2	172	26,2	28	4,3	200	30,5	656
6	MAT 1105	MÉTODOS NUMÉRICOS I	149	20,6	75	10,4	224	31,0	209	28,9	59	8,2	268	37,1	190	26,3	40	5,5	230	31,9	722
7	MAT 1135	ESTADÍSTICA I	164	16,0	88	8,6	252	24,5	309	30,1	86	8,4	395	38,4	314	30,5	67	6,5	381	37,1	1028
8	MAT 1136	ESTADÍSTICA II	7	9,7	25	34,7	32	44,4	6	8,3	13	18,1	19	26,4	7	9,7	14	19,4	21	29,2	72
9	MAT 1207	ECUACIONES DIFERENCIALES I	175	23,4	92	12,3	267	35,7	234	31,3	84	11,2	318	42,6	129	17,3	33	4,4	162	21,7	747
10	MAT 1218	VARIABLE COMPLEJA	61	38,4	9	5,7	70	44,0	55	34,6	11	6,9	66	41,5	23	14,5	0	0,0	23	14,5	159
11	MAT 1313	ANÁLISIS VECTORIAL Y TENSORIAL	67	24,0	9	3,2	76	27,2	93	33,3	25	9,0	118	42,3	69	24,7	16	5,7	85	30,5	279
12	MAT 1437	ESTADÍSTICA APLICADA	29	28,4	18	17,6	47	46,1	19	18,6	7	6,9	26	25,5	17	16,7	12	11,8	29	28,4	102
13	MAT 2106	MÉTODOS NUMÉRICOS II	13	24,1	16	29,6	29	53,7	10	18,5	4	7,4	14	25,9	8	14,8	3	5,6	11	20,4	54
14	MAT 2208	ECUACIONES DIFERENCIALES II	3	11,1	17	63,0	20	74,1	2	7,4	1	3,7	3	11,1	4	14,8	0	0,0	4	14,8	27
15	MAT 2315	TRANSFORMADAS INTEGRALES	55	27,0	5	2,5	60	29,4	97	47,5	9	4,4	106	52,0	36	17,6	2	1,0	38	18,6	204
TOTAL ALUMNOS EN EL DEPARTAMENTO			1695		862		2557		3257		1196		4453		2965		605		3570		10580
PROMEDIO ALUMNO-ASIGNATURA EN EL DEPTO.			113,0	16,0	57,5	8,1	170,5	24,2	217,1	30,8	79,7	11,3	296,9	42,1	197,7	28,0	40,3	5,7	238,0	33,7	705,3

Cuadro 14  
FACULTAD NACIONAL DE INGENIERÍA  
DEPARTAMENTO DE FÍSICA  
PROMOCIÓN Y RETENCIÓN POR ASIGNATURA  
SEMESTRE I-2014

ASIGNATURA			ALUMNOS POR ASIGNATURA															Total Alumnos Inscritos			
			APROBADOS						REPROBADOS						ABANDONOS						
Nº	SIGLA	NOMBRE	Varones		Mujeres		Total		Varones		Mujeres		Total		Varones		Mujeres		Total		
			Nº	%	Nº	%	Nº	%	Nº	%	Nº	%	Nº	%	Nº	%	Nº	%	Nº	%	
1	FIS 1100	FÍSICA I	239	13,3	144	8,0	383	21,3	670	37,3	232	12,9	902	50,2	454	25,3	58	3,2	512	28,5	1797
2	FIS 1102	FÍSICA II	174	15,0	85	7,3	259	22,3	427	36,8	148	12,8	575	49,6	278	24,0	47	4,1	325	28,0	1159
3	FIS 1200	FÍSICA III	152	18,2	99	11,9	251	30,1	273	32,7	109	13,1	382	45,7	152	18,2	50	6,0	202	24,2	835
TOTAL ALUMNOS EN EL DEPARTAMENTO			565		328		893		1370		489		1859		884		155		1039		3791
PROMEDIO ALUMNO-ASIGNATURA EN EL DEPTO.			188,3	14,9	109,3	8,7	297,7	23,6	456,7	36,1	163,0	12,9	619,7	49,0	294,7	23,3	51,7	4,1	346,3	27,4	1263,7

Cuadro 15  
 FACULTAD NACIONAL DE INGENIERÍA  
 DEPARTAMENTO DE QUÍMICA  
 PROMOCIÓN Y RETENCIÓN POR ASIGNATURA  
 SEMESTRE I-2014

ASIGNATURA			ALUMNOS POR ASIGNATURA																		Total Alumnos Inscritos
			APROBADOS						REPROBADOS						ABANDONOS						
Nº	SIGLA	NOMBRE	Varones		Mujeres		Total		Varones		Mujeres		Total		Varones		Mujeres		Total		
			Nº	%	Nº	%	Nº	%	Nº	%	Nº	%	Nº	%	Nº	%	Nº	%	Nº	%	
1	QMC 1100	QUÍMICA GENERAL	217	10,4	120	5,8	337	16,2	837	40,1	285	13,7	1122	53,8	544	26,1	82	3,9	626	30,0	2085
2	QMC 1104	QUÍMICA INORGÁNICA	14	9,2	11	7,2	25	16,3	44	28,8	21	13,7	65	42,5	45	29,4	18	11,8	63	41,2	153
3	QMC 1107	QUÍMICA ANALÍTICA CUALITATIVA	4	44,4	3	33,3	7	77,8	0	0,0	0	0,0	0	0,0	1	11,1	1	11,1	2	22,2	9
4	QMC 1200	QUÍMICA ORGÁNICA I	7	2,1	31	9,1	38	11,1	43	12,6	110	32,3	153	44,9	66	19,4	84	24,6	150	44,0	341
5	QMC 1206	FISICOQUÍMICA I	10	4,4	23	10,1	33	14,5	42	18,4	110	48,2	152	66,7	16	7,0	27	11,8	43	18,9	228
6	QMC 1300	FISICOQUÍMICA II	5	21,7	3	13,0	8	34,8	8	34,8	5	21,7	13	56,5	1	4,3	1	4,3	2	8,7	23
7	QMC 1320	QUÍMICA ANALÍTICA GENERAL	21	20,0	43	41,0	64	61,0	9	8,6	7	6,7	16	15,2	14	13,3	11	10,5	25	23,8	105
8	QMC 1400	ANÁLISIS INSTRUMENTAL	5	25,0	12	60,0	17	85,0	0	0,0	0	0,0	0	0,0	3	15,0	0	0,0	3	15,0	20
TOTAL ALUMNOS EN EL DEPARTAMENTO			283		246		529		983		538		1521		690		224		914		2964
PROMEDIO ALUMNO-ASIGNATURA EN EL DEPTO.			35,4	9,5	30,8	8,3	66,1	17,8	122,9	33,2	67,3	18,2	190,1	51,3	86,3	23,3	28,0	7,6	114,3	30,8	370,5

Cuadro 16  
 FACULTAD NACIONAL DE INGENIERÍA  
 DEPARTAMENTO DE IDIOMAS  
 PROMOCIÓN Y RETENCIÓN POR ASIGNATURA  
 SEMESTRE I-2014

ASIGNATURA			ALUMNOS POR ASIGNATURA																		Total Alumnos Inscritos
			APROBADOS						REPROBADOS						ABANDONOS						
Nº	SIGLA	NOMBRE	Varones		Mujeres		Total		Varones		Mujeres		Total		Varones		Mujeres		Total		
			Nº	%	Nº	%	Nº	%	Nº	%	Nº	%	Nº	%	Nº	%	Nº	%	Nº	%	
1	LIN 1101	INGLÉS GENERAL I	141	29,1	57	11,8	198	40,8	86	17,7	35	7,2	121	24,9	139	28,7	27	5,6	166	34,2	485
2	LIN 1102	INGLÉS TÉCNICO I	69	21,0	45	13,7	114	34,8	54	16,5	31	9,5	85	25,9	96	29,3	33	10,1	129	39,3	328
3	LIN 1103	INGLÉS TÉCNICO II	64	25,3	34	13,4	98	38,7	51	20,2	38	15,0	89	35,2	49	19,4	17	6,7	66	26,1	253
TOTAL ALUMNOS EN EL DEPARTAMENTO			274		136		410		191		104		295		284		77		361		1066
PROMEDIO ALUMNO-ASIGNATURA EN EL DEPTO.			91,3	25,7	45,3	12,8	136,7	38,5	63,7	17,9	34,7	9,8	98,3	27,7	94,7	26,6	25,7	7,2	120,3	33,9	355,3

Cuadro 17  
 FACULTAD NACIONAL DE INGENIERÍA  
 SUB-SEDE HUANUNI  
 PROMOCIÓN Y RETENCIÓN POR ASIGNATURA  
 SEMESTRE I-2014

ASIGNATURA			ALUMNOS POR ASIGNATURA															Total Alumnos Inscritos			
			APROBADOS					REPROBADOS					ABANDONOS								
Nº	SIGLA	NOMBRE	Varones		Mujeres		Total		Varones		Mujeres		Total		Varones		Mujeres		Total		
			Nº	%	Nº	%	Nº	%	Nº	%	Nº	%	Nº	%	Nº	%	Nº	%	Nº	%	
1	FIS 1100	FÍSICA I	3	9,7	9	29,0	12	38,7	13	41,9	3	9,7	16	51,6	3	9,7	0	0,0	3	9,7	31
2	MAT 1100	ÁLGEBRA I	3	9,7	4	12,9	7	22,6	13	41,9	8	25,8	21	67,7	3	9,7	0	0,0	3	9,7	31
3	MAT 1101	CÁLCULO I	4	12,9	8	25,8	12	38,7	8	25,8	4	12,9	12	38,7	7	22,6	0	0,0	7	22,6	31
4	MEC 1101	DIBUJO TÉCNICO	3	11,5	5	19,2	8	30,8	7	26,9	3	11,5	10	38,5	7	26,9	1	3,8	8	30,8	26
5	QMC 1100	QUÍMICA GENERAL	7	22,6	5	16,1	12	38,7	10	32,3	7	22,6	17	54,8	2	6,5	0	0,0	2	6,5	31
6	SIS 1110	METODOLOGÍA DE LA PROGRAMACIÓN I	2	40,0	3	60,0	5	100,0	0	0,0	0	0,0	0	0,0	0	0,0	0	0,0	0	0,0	5
TOTAL ALUMNOS EN LA SUB-SEDE			22		34		56		51		25		76		22		1		23		155
PROMEDIO ALUMNO-ASIGNATURA EN LA SUB-SEDE			3,7	14,2	5,7	21,9	9,3	36,1	8,5	32,9	4,2	16,1	12,7	49,0	3,7	14,2	0,2	0,6	3,8	14,8	25,8

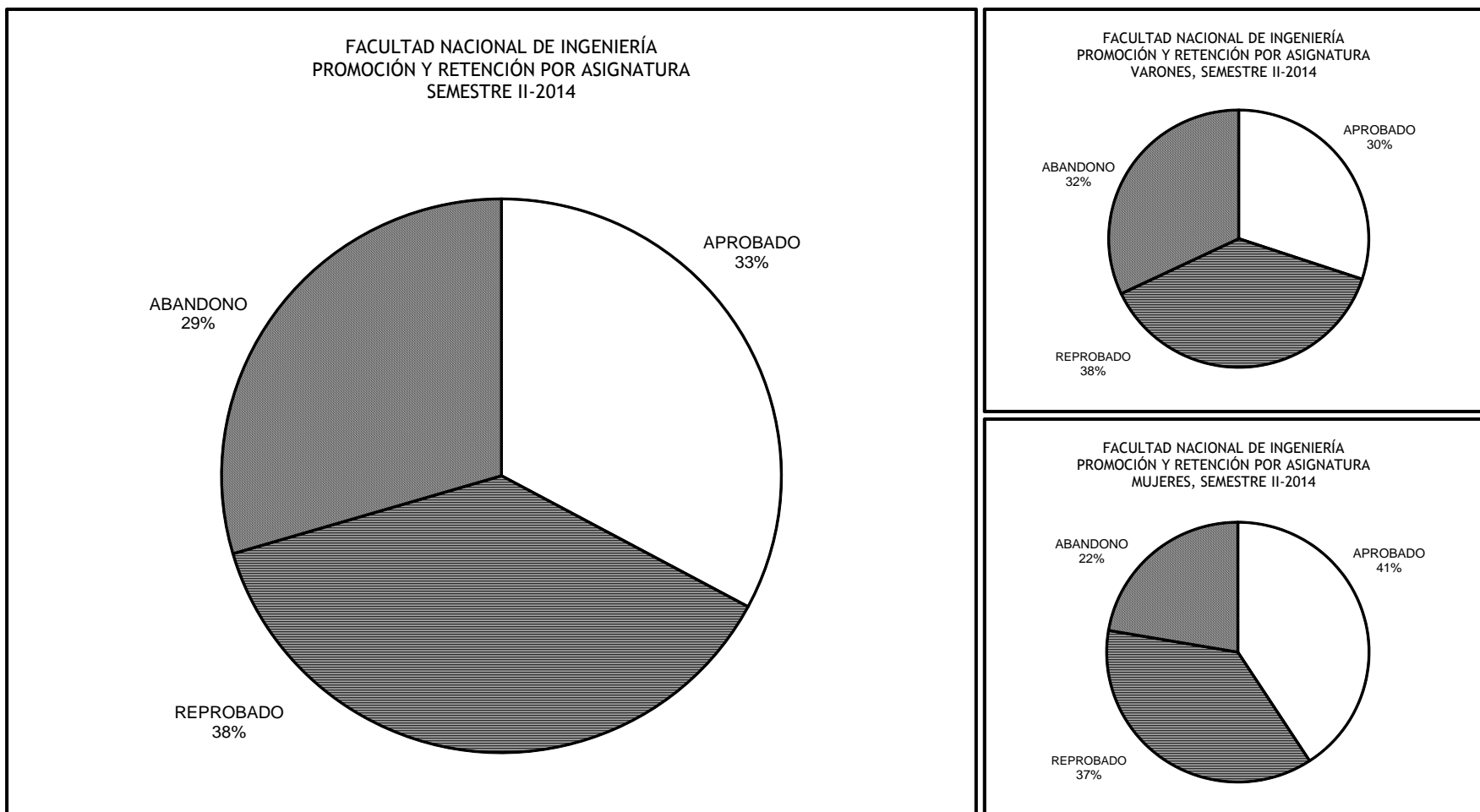
Cuadro 18  
 FACULTAD NACIONAL DE INGENIERÍA  
 PROGRAMA: TÉCNICO MEDIO Y SUPERIOR EN COMPUTACIÓN-QAQACHACA  
 PROMOCIÓN Y RETENCIÓN POR ASIGNATURA  
 SEMESTRE I-2014

ASIGNATURA			ALUMNOS POR ASIGNATURA															Total Alumnos Inscritos			
			APROBADOS					REPROBADOS					ABANDONOS								
Nº	SIGLA	NOMBRE	Varones		Mujeres		Total		Varones		Mujeres		Total		Varones		Mujeres		Total		
			Nº	%	Nº	%	Nº	%	Nº	%	Nº	%	Nº	%	Nº	%	Nº	%	Nº	%	
1	LCOM 100	SISTEMAS OPERATIVOS	5	33,3	4	26,7	9	60,0	0	0,0	0	0,0	0	0,0	5	33,3	1	6,7	6	40,0	15
2	LCOM 101	PROCESADORES DE TEXTO	5	35,7	3	21,4	8	57,1	0	0,0	0	0,0	0	0,0	5	35,7	1	7,1	6	42,9	14
3	LCOM 102	HOJA DE CÁLCULO ELECTRÓNICO	5	33,3	3	20,0	8	53,3	1	6,7	0	0,0	1	6,7	5	33,3	1	6,7	6	40,0	15
4	LCOM 103	DISEÑO DE ALGORITMOS	5	33,3	3	20,0	8	53,3	0	0,0	0	0,0	0	0,0	6	40,0	1	6,7	7	46,7	15
5	LCOM 300	DESARROLLO DE APLICACIONES RÁPIDAS I	4	36,4	6	54,5	10	90,9	0	0,0	1	9,1	1	9,1	0	0,0	0	0,0	0	0,0	11
6	LCOM 301	DESARROLLO DE APLICACIONES RÁPIDAS II	4	36,4	6	54,5	10	90,9	0	0,0	0	0,0	0	0,0	0	0,0	1	9,1	1	9,1	11
7	LCOM 302	ANÁLISIS DE SISTEMAS	3	30,0	6	60,0	9	90,0	0	0,0	0	0,0	0	0,0	0	0,0	1	10,0	1	10,0	10
8	LCOM 303	DISEÑO DE SISTEMAS	4	30,8	6	46,2	10	76,9	2	15,4	0	0,0	2	15,4	0	0,0	1	7,7	1	7,7	13
9	LCOM 500	METODOLOGÍA DE LA INVESTIGACIÓN	10	62,5	5	31,3	15	93,8	1	6,3	0	0,0	1	6,3	0	0,0	0	0,0	0	0,0	16
10	LCOM 998	TALLER DE TESIS	9	56,3	5	31,3	14	87,5	0	0,0	0	0,0	0	0,0	2	12,5	0	0,0	2	12,5	16
TOTAL ALUMNOS EN EL PROGRAMA			54		47		101		4		1		5		23		7		30		136
PROMEDIO ALUMNO-ASIGNATURA EN EL PROGRAMA			5,4	39,7	4,7	34,6	10,1	74,3	0,4	2,9	0,1	0,7	0,5	3,7	2,3	16,9	0,7	5,1	3,0	22,1	13,6

Cuadro 19  
 FACULTAD NACIONAL DE INGENIERÍA  
 PROMOCIÓN Y RETENCIÓN POR ASIGNATURA  
 SEMESTRE II-2014

CARRERA O DEPARTAMENTO	PROMEDIO ALUMNO-ASIGNATURA																		Promedio Inscritos/ Asignatura
	APROBADOS						REPROBADOS						ABANDONOS						
	Varones		Mujeres		Total		Varones		Mujeres		Total		Varones		Mujeres		Total		
	m(x)	%	m(x)	%	m(x)	%	m(x)	%	m(x)	%	m(x)	%	m(x)	%	m(x)	%	m(x)	%	
ING. DE MINAS	7,4	37,6	2,3	11,9	9,7	49,5	4,8	24,5	0,8	3,9	5,5	28,4	3,8	19,4	0,5	2,8	4,3	22,1	19,5
ING. CIVIL	30,7	26,7	9,9	8,5	40,6	35,2	35,1	30,4	9,1	7,9	44,2	38,4	26,1	22,6	4,3	3,8	30,4	26,4	115,2
ING. METALÚRGICA Y CIENCIA DE MATERIALES	3,7	21,3	2,5	14,6	6,2	36,0	3,5	20,3	2,7	15,7	6,2	36,0	3,3	19,1	1,5	9,0	4,8	28,1	17,2
ING. ELÉCTRICA E ING. ELECTRÓNICA	17,2	31,0	3,8	6,7	21,0	37,7	19,0	34,2	3,6	6,4	22,6	40,6	10,8	19,3	1,3	2,4	12,1	21,7	55,7
ING. MECÁNICA Y ELECTROMECAÁNICA	27,1	33,2	3,8	4,6	30,8	37,8	22,0	27,0	2,2	2,7	24,3	29,8	23,7	29,1	2,7	3,4	26,4	32,4	81,5
ING. QUÍMICA	4,6	15,3	10,7	35,7	15,3	51,0	2,6	8,5	5,4	18,1	8,0	26,6	2,7	9,1	4,0	13,3	6,7	22,4	30,0
ING. GEOLÓGICA	8,6	36,6	4,7	19,8	13,3	56,4	4,0	17,0	2,1	8,8	6,1	25,8	3,1	13,2	1,1	4,7	4,2	17,9	23,6
ING. DE SISTEMAS E ING. INFORMÁTICA	10,7	24,2	6,9	15,5	17,6	39,7	8,6	19,4	4,5	10,2	13,1	29,6	10,0	22,7	3,5	8,0	13,6	30,7	44,2
ING. INDUSTRIAL	12,5	21,3	17,3	29,3	29,8	50,6	8,4	14,3	10,1	17,2	18,5	31,5	6,8	11,6	3,7	6,3	10,5	17,9	58,8
DEPTO. DE MATEMÁTICAS	110,1	15,7	51,9	7,4	162,0	23,1	211,2	30,2	65,3	9,3	276,5	39,5	212,8	30,4	49,1	7,0	261,9	37,4	700,3
DEPTO. DE FÍSICA	227,3	18,3	93,7	7,5	321,0	25,8	442,7	35,6	121,7	9,8	564,3	45,4	302,7	24,3	55,3	4,5	358,0	28,8	1243,3
DEPTO. DE QUÍMICA	30,6	9,1	24,4	7,2	55,0	16,3	125,9	37,2	55,5	16,4	181,4	53,7	76,3	22,6	25,4	7,5	101,6	30,1	338,0
DEPTO. DE IDIOMAS	112,0	34,8	44,7	13,9	156,7	48,7	46,0	14,3	23,7	7,3	69,7	21,6	72,3	22,5	23,3	7,2	95,7	29,7	322,0
SUB-SEDE HUANUNI	4,3	37,1	0,0	0,0	4,3	37,1	6,3	54,3	0,0	0,0	6,3	54,3	1,0	8,6	0,0	0,0	1,0	8,6	11,7
SUB-SEDE CHALLAPATA	7,2	22,5	2,4	7,5	9,6	30,0	9,8	30,6	4,0	12,5	13,8	43,1	6,0	18,8	2,6	8,1	8,6	26,9	32,0
TÉCNICO MEDIO Y SUPERIOR EN COMPUTACIÓN	2,0	25,4	3,1	39,4	5,1	64,8	0,2	2,8	0,0	0,0	0,2	2,8	1,6	19,7	1,0	12,7	2,6	32,4	7,9
PROM. ALUMNO-ASIGNATURA EN LA FACULTAD	20,2	22,4	9,4	10,5	29,6	32,8	25,4	28,2	8,5	9,4	33,9	37,6	21,5	23,8	5,2	5,7	26,7	29,5	90,2

FIGURA 4





Cuadro 20  
 FACULTAD NACIONAL DE INGENIERÍA  
 CARRERA: INGENIERÍA DE MINAS  
 PROMOCIÓN Y RETENCIÓN POR ASIGNATURA  
 SEMESTRE II-2014

ASIGNATURA			ALUMNOS POR ASIGNATURA																		Total Alumnos Inscritos
			APROBADOS						REPROBADOS						ABANDONOS						
Nº	SIGLA	NOMBRE	Varones		Mujeres		Total		Varones		Mujeres		Total		Varones		Mujeres		Total		
			Nº	%	Nº	%	Nº	%	Nº	%	Nº	%	Nº	%	Nº	%	Nº	%	Nº	%	
1	MIN 3011	GRADUACIÓN	5	35,7	0	0,0	5	35,7	0	0,0	0	0,0	0	0,0	9	64,3	0	0,0	9	64,3	14
2	MIN 3141	DIBUJO TÉCNICO MINERO	28	23,7	8	6,8	36	30,5	39	33,1	8	6,8	47	39,8	30	25,4	5	4,2	35	29,7	118
3	MIN 3241	PROYECCIÓN ACOTADA	21	37,5	8	14,3	29	51,8	14	25,0	4	7,1	18	32,1	7	12,5	2	3,6	9	16,1	56
4	MIN 3361	INTRODUCCIÓN A LA MINERÍA	18	62,1	5	17,2	23	79,3	5	17,2	0	0,0	5	17,2	1	3,4	0	0,0	1	3,4	29
5	MIN 3441	MECÁNICA DE ROCAS I	9	42,9	2	9,5	11	52,4	6	28,6	3	14,3	9	42,9	1	4,8	0	0,0	1	4,8	21
6	MIN 3451	TOPOGRAFÍA SUBTERRÁNEA I	6	25,0	2	8,3	8	33,3	6	25,0	2	8,3	8	33,3	7	29,2	1	4,2	8	33,3	24
7	MIN 3511	GEOESTADÍSTICA	10	21,3	3	6,4	13	27,7	15	31,9	1	2,1	16	34,0	14	29,8	4	8,5	18	38,3	47
8	MIN 3521	HIGIENE Y SEGURIDAD INDUSTRIAL	4	33,3	4	33,3	8	66,7	1	8,3	0	0,0	1	8,3	2	16,7	1	8,3	3	25,0	12
9	MIN 3531	DESAGÜE Y DRENAJE MINERO	7	35,0	3	15,0	10	50,0	5	25,0	1	5,0	6	30,0	4	20,0	0	0,0	4	20,0	20
10	MIN 3541	MECÁNICA DE ROCAS II	7	35,0	3	15,0	10	50,0	5	25,0	0	0,0	5	25,0	3	15,0	2	10,0	5	25,0	20
11	MIN 3551	TOPOGRAFÍA SUBTERRÁNEA II	6	54,5	3	27,3	9	81,8	1	9,1	0	0,0	1	9,1	1	9,1	0	0,0	1	9,1	11
12	MIN 3561	ELEMENTOS DE MINERÍA	3	16,7	5	27,8	8	44,4	7	38,9	3	16,7	10	55,6	0	0,0	0	0,0	0	0,0	18
13	MIN 3571	TOPOGRAFÍA MINERA AVANZADA	6	75,0	0	0,0	6	75,0	2	25,0	0	0,0	2	25,0	0	0,0	0	0,0	0	0,0	8
14	MIN 3611	ECONOMÍA MINERA Y COSTOS	5	29,4	2	11,8	7	41,2	1	5,9	1	5,9	2	11,8	8	47,1	0	0,0	8	47,1	17
15	MIN 3621	MEDIO AMBIENTE MINERO I	7	28,0	4	16,0	11	44,0	6	24,0	1	4,0	7	28,0	6	24,0	1	4,0	7	28,0	25
16	MIN 3631	MAQUINARIA MINERA	5	41,7	4	33,3	9	75,0	1	8,3	1	8,3	2	16,7	1	8,3	0	0,0	1	8,3	12
17	MIN 3641	MÉTODOS DE PERFORACIÓN	5	50,0	1	10,0	6	60,0	1	10,0	0	0,0	1	10,0	3	30,0	0	0,0	3	30,0	10
18	MIN 3651	MÉTODOS DE EXPLOTACIÓN SUBTERRÁNEA I	5	25,0	2	10,0	7	35,0	5	25,0	0	0,0	5	25,0	7	35,0	1	5,0	8	40,0	20
19	MIN 3711	COMERCIALIZACIÓN DE MINERALES	2	16,7	2	16,7	4	33,3	5	41,7	0	0,0	5	41,7	3	25,0	0	0,0	3	25,0	12
20	MIN 3721	VENTILACIÓN	7	25,9	2	7,4	9	33,3	11	40,7	2	7,4	13	48,1	4	14,8	1	3,7	5	18,5	27
21	MIN 3731	SISTEMAS DE CARGUÍO Y TRANSPORTE	6	26,1	2	8,7	8	34,8	10	43,5	0	0,0	10	43,5	5	21,7	0	0,0	5	21,7	23
22	MIN 3741	MÉTODOS DE VOLADURA	3	25,0	1	8,3	4	33,3	2	16,7	0	0,0	2	16,7	6	50,0	0	0,0	6	50,0	12
23	MIN 3751	MÉTODOS DE EXPLOTACIÓN SUBTERRÁNEA II	6	60,0	0	0,0	6	60,0	3	30,0	0	0,0	3	30,0	1	10,0	0	0,0	1	10,0	10
24	MIN 3761	MEDIO AMBIENTE MINERO II	5	33,3	3	20,0	8	53,3	5	33,3	0	0,0	5	33,3	2	13,3	0	0,0	2	13,3	15
25	MIN 3781	MINERÍA Y REALIDAD NACIONAL	6	85,7	1	14,3	7	100,0	0	0,0	0	0,0	0	0,0	0	0,0	0	0,0	0	0,0	7
26	MIN 3782	VOLADURAS ESPECIALES	2	25,0	1	12,5	3	37,5	2	25,0	0	0,0	2	25,0	2	25,0	1	12,5	3	37,5	8

Continúa...

Cuadro 20  
 FACULTAD NACIONAL DE INGENIERÍA  
 CARRERA: INGENIERÍA DE MINAS  
 PROMOCIÓN Y RETENCIÓN POR ASIGNATURA  
 SEMESTRE II-2014

ASIGNATURA			ALUMNOS POR ASIGNATURA															Total Alumnos Inscritos			
			APROBADOS						REPROBADOS						ABANDONOS						
Nº	SIGLA	NOMBRE	Varones		Mujeres		Total		Varones		Mujeres		Total		Varones		Mujeres		Total		
			Nº	%	Nº	%	Nº	%	Nº	%	Nº	%	Nº	%	Nº	%	Nº	%	Nº	%	
27	MIN 3811	ANÁLISIS DE SISTEMAS MINEROS I	6	100,0	0	0,0	6	100,0	0	0,0	0	0,0	0	0,0	0	0,0	0	0,0	0	0,0	6
28	MIN 3821	ADMINISTRACIÓN DE EMPRESAS MINERAS	6	75,0	2	25,0	8	100,0	0	0,0	0	0,0	0	0,0	0	0,0	0	0,0	0	0,0	8
29	MIN 3841	POZOS Y TÚNELES	5	55,6	1	11,1	6	66,7	1	11,1	0	0,0	1	11,1	1	11,1	1	11,1	2	22,2	9
30	MIN 3851	MÉTODOS DE EXPLOTACIÓN A CIELO ABIERTO	4	57,1	0	0,0	4	57,1	1	14,3	0	0,0	1	14,3	2	28,6	0	0,0	2	28,6	7
31	MIN 3911	PROYECTOS MINEROS	6	40,0	0	0,0	6	40,0	7	46,7	0	0,0	7	46,7	2	13,3	0	0,0	2	13,3	15
32	MIN 3921	SEMINARIO	11	100,0	0	0,0	11	100,0	0	0,0	0	0,0	0	0,0	0	0,0	0	0,0	0	0,0	11
33	MIN 3931	DERECHO MINERO	7	70,0	1	10,0	8	80,0	2	20,0	0	0,0	2	20,0	0	0,0	0	0,0	0	0,0	10
34	MIN 3941	DISEÑO COMPUTARIZADO DE MINAS	8	100,0	0	0,0	8	100,0	0	0,0	0	0,0	0	0,0	0	0,0	0	0,0	0	0,0	8
35	MIN 3951	EXPLOTACIÓN DE YACIMIENTOS NO METÁLICOS	5	35,7	0	0,0	5	35,7	5	35,7	0	0,0	5	35,7	4	28,6	0	0,0	4	28,6	14
36	MIN 4000	PRÁCTICAS EN LA INDUSTRIA	8	88,9	0	0,0	8	88,9	0	0,0	0	0,0	0	0,0	1	11,1	0	0,0	1	11,1	9
37	MIN 4421	ÉTICA Y RELACIONES HUMANAS	12	40,0	11	36,7	23	76,7	3	10,0	1	3,3	4	13,3	3	10,0	0	0,0	3	10,0	30
TOTAL ALUMNOS EN LA CARRERA			272		86		358		177		28		205		140		20		160		723
PROMEDIO ALUMNO-ASIGNATURA EN LA CARRERA			7,4	37,6	2,3	11,9	9,7	49,5	4,8	24,5	0,8	3,9	5,5	28,4	3,8	19,4	0,5	2,8	4,3	22,1	19,5

Cuadro 21  
 FACULTAD NACIONAL DE INGENIERÍA  
 CARRERA: INGENIERÍA CIVIL  
 PROMOCIÓN Y RETENCIÓN POR ASIGNATURA  
 SEMESTRE II-2014

ASIGNATURA			ALUMNOS POR ASIGNATURA																		Total Alumnos Inscritos
			APROBADOS						REPROBADOS						ABANDONOS						
			Varones		Mujeres		Total		Varones		Mujeres		Total		Varones		Mujeres		Total		
Nº	%	Nº	%	Nº	%	Nº	%	Nº	%	Nº	%	Nº	%	Nº	%	Nº	%	Nº	%		
1	ASG 1102	SOCIOLOGÍA GENERAL	52	46,0	22	19,5	74	65,5	21	18,6	4	3,5	25	22,1	13	11,5	1	0,9	14	12,4	113
2	CIV 1101	DIBUJO TÉCNICO I	89	25,0	9	2,5	98	27,5	113	31,7	21	5,9	134	37,6	117	32,9	7	2,0	124	34,8	356
3	CIV 1102	DIBUJO TÉCNICO II	76	24,3	42	13,4	118	37,7	74	23,6	28	8,9	102	32,6	80	25,6	13	4,2	93	29,7	313
4	CIV 1201	MECÁNICA DE ESTRUCTURAS	39	9,3	7	1,7	46	11,0	187	44,5	59	14,0	246	58,6	103	24,5	25	6,0	128	30,5	420
5	CIV 1216	MATERIALES DE CONSTRUCCIÓN	70	61,9	25	22,1	95	84,1	16	14,2	2	1,8	18	15,9	0	0,0	0	0,0	0	0,0	113
6	CIV 2202	RESISTENCIA DE MATERIALES I	45	12,7	9	2,5	54	15,3	143	40,4	47	13,3	190	53,7	96	27,1	14	4,0	110	31,1	354
7	CIV 2203	RESISTENCIA DE MATERIALES II	60	19,8	12	4,0	72	23,8	115	38,0	34	11,2	149	49,2	71	23,4	11	3,6	82	27,1	303
8	CIV 2205	ANÁLISIS ESTRUCTURAL	31	19,4	8	5,0	39	24,4	55	34,4	17	10,6	72	45,0	42	26,3	7	4,4	49	30,6	160
9	CIV 2209	HORMIGÓN ARMADO I	45	29,8	14	9,3	59	39,1	49	32,5	11	7,3	60	39,7	30	19,9	2	1,3	32	21,2	151
10	CIV 2213	TOPOGRAFÍA I	51	15,5	7	2,1	58	17,6	138	41,8	45	13,6	183	55,5	69	20,9	20	6,1	89	27,0	330
11	CIV 2214	TOPOGRAFÍA II	58	25,1	18	7,8	76	32,9	94	40,7	26	11,3	120	51,9	35	15,2	0	0,0	35	15,2	231
12	CIV 2215	GEOMÁTICA APLICADA A LA INGENIERÍA CIVIL	26	27,1	3	3,1	29	30,2	15	15,6	9	9,4	24	25,0	38	39,6	5	5,2	43	44,8	96
13	CIV 2218	TECNOLOGÍA DEL HORMIGÓN	80	43,0	19	10,2	99	53,2	50	26,9	8	4,3	58	31,2	26	14,0	3	1,6	29	15,6	186
14	CIV 2219	MECÁNICA DE SUELOS I	45	34,6	11	8,5	56	43,1	48	36,9	13	10,0	61	46,9	8	6,2	5	3,8	13	10,0	130
15	CIV 2220	MECÁNICA DE SUELOS II	37	33,9	10	9,2	47	43,1	31	28,4	11	10,1	42	38,5	17	15,6	3	2,8	20	18,3	109
16	CIV 2229	HIDRÁULICA I	29	11,0	7	2,7	36	13,6	52	19,7	15	5,7	67	25,4	127	48,1	34	12,9	161	61,0	264
17	CIV 2230	HIDRÁULICA II	27	18,2	9	6,1	36	24,3	38	25,7	11	7,4	49	33,1	50	33,8	13	8,8	63	42,6	148
18	CIV 2238	INGENIERÍA SANITARIA I	73	22,9	27	8,5	100	31,3	97	30,4	17	5,3	114	35,7	91	28,5	14	4,4	105	32,9	319
19	CIV 2244	ESTRUCTURAS EN MADERA	49	59,0	12	14,5	61	73,5	10	12,0	0	0,0	10	12,0	12	14,5	0	0,0	12	14,5	83
20	CIV 2246	INSTALACIONES	42	17,4	10	4,1	52	21,5	89	36,8	18	7,4	107	44,2	70	28,9	13	5,4	83	34,3	242
21	CIV 2247	MAQUINARIA Y EQUIPO DE CONSTRUCCIÓN	49	24,1	14	6,9	63	31,0	98	48,3	21	10,3	119	58,6	20	9,9	1	0,5	21	10,3	203
22	CIV 2251	PLANIF. Y OPTIMIZACIÓN DE OBRAS DE ING. CIVIL	57	27,7	21	10,2	78	37,9	63	30,6	11	5,3	74	35,9	46	22,3	8	3,9	54	26,2	206
23	CIV 2310	INGENIERÍA ECONÓMICA	63	37,7	18	10,8	81	48,5	29	17,4	9	5,4	38	22,8	39	23,4	9	5,4	48	28,7	167
24	CIV 3103	INGENIERÍA LEGAL	39	62,9	15	24,2	54	87,1	1	1,6	0	0,0	1	1,6	6	9,7	1	1,6	7	11,3	62
25	CIV 3210	HORMIGÓN ARMADO II	56	34,8	6	3,7	62	38,5	56	34,8	9	5,6	65	40,4	29	18,0	5	3,1	34	21,1	161
26	CIV 3239	INGENIERÍA SANITARIA II	19	10,0	9	4,7	28	14,7	112	58,9	25	13,2	137	72,1	25	13,2	0	0,0	25	13,2	190
27	CIV 3245	ESTRUCTURAS METÁLICAS	32	25,0	12	9,4	44	34,4	44	34,4	15	11,7	59	46,1	24	18,8	1	0,8	25	19,5	128
28	CIV 3248	DIRECCIÓN DE OBRAS Y VALUACIONES	32	64,0	14	28,0	46	92,0	2	4,0	0	0,0	2	4,0	1	2,0	1	2,0	2	4,0	50
29	CIV 3250	FUNDACIONES	42	39,6	12	11,3	54	50,9	32	30,2	7	6,6	39	36,8	11	10,4	2	1,9	13	12,3	106
30	CIV 3252	RECURSOS NACIONALES	34	66,7	17	33,3	51	100,0	0	0,0	0	0,0	0	0,0	0	0,0	0	0,0	0	0,0	51
31	CIV 3305	URBANISMO Y VIVIENDA	5	11,4	4	9,1	9	20,5	18	40,9	3	6,8	21	47,7	13	29,5	1	2,3	14	31,8	44

Continúa...

Cuadro 21  
 FACULTAD NACIONAL DE INGENIERÍA  
 CARRERA: INGENIERÍA CIVIL  
 PROMOCIÓN Y RETENCIÓN POR ASIGNATURA  
 SEMESTRE II-2014

ASIGNATURA			ALUMNOS POR ASIGNATURA																		Total Alumnos Inscritos
			APROBADOS						REPROBADOS						ABANDONOS						
			Varones		Mujeres		Total		Varones		Mujeres		Total		Varones		Mujeres		Total		
Nº	%	Nº	%	Nº	%	Nº	%	Nº	%	Nº	%	Nº	%	Nº	%	Nº	%	Nº	%		
Nº	SIGLA	NOMBRE																			
32	CIV 3306	ANÁLISIS ESTRUCTURAL AVANZADO	13	18,8	5	7,2	18	26,1	20	29,0	9	13,0	29	42,0	21	30,4	1	1,4	22	31,9	69
33	CIV 3307	ESTRUCTURAS ESPECIALES	11	39,3	3	10,7	14	50,0	7	25,0	2	7,1	9	32,1	5	17,9	0	0,0	5	17,9	28
34	CIV 3308	DINÁMICA ESTRUCTURAL	16	69,6	3	13,0	19	82,6	4	17,4	0	0,0	4	17,4	0	0,0	0	0,0	0	0,0	23
35	CIV 3311	HORMIGÓN PRESFORZADO	32	49,2	9	13,8	41	63,1	11	16,9	5	7,7	16	24,6	6	9,2	2	3,1	8	12,3	65
36	CIV 3312	PUENTES	35	44,9	15	19,2	50	64,1	19	24,4	1	1,3	20	25,6	7	9,0	1	1,3	8	10,3	78
37	CIV 3323	CARRETERAS I	39	17,6	3	1,4	42	19,0	93	42,1	16	7,2	109	49,3	68	30,8	2	0,9	70	31,7	221
38	CIV 3324	FERROCARRILES	3	10,7	4	14,3	7	25,0	11	39,3	3	10,7	14	50,0	4	14,3	3	10,7	7	25,0	28
39	CIV 3325	CARRETERAS II	11	40,7	5	18,5	16	59,3	1	3,7	0	0,0	1	3,7	9	33,3	1	3,7	10	37,0	27
40	CIV 3326	INGENIERÍA DE TRÁFICO	16	61,5	9	34,6	25	96,2	1	3,8	0	0,0	1	3,8	0	0,0	0	0,0	0	0,0	26
41	CIV 3327	AEROPUERTOS	12	54,5	8	36,4	20	90,9	2	9,1	0	0,0	2	9,1	0	0,0	0	0,0	0	0,0	22
42	CIV 3328	MECÁNICA DE SUELOS APLICADA	19	57,6	2	6,1	21	63,6	11	33,3	1	3,0	12	36,4	0	0,0	0	0,0	0	0,0	33
43	CIV 3332	OBRA HIDRÁULICAS I	4	33,3	4	33,3	8	66,7	0	0,0	2	16,7	2	16,7	2	16,7	0	0,0	2	16,7	12
44	CIV 3333	HIDROLOGÍA APLICADA	13	27,1	7	14,6	20	41,7	13	27,1	8	16,7	21	43,8	7	14,6	0	0,0	7	14,6	48
45	CIV 3334	LABORATORIO DE HIDRÁULICA	7	63,6	4	36,4	11	100,0	0	0,0	0	0,0	0	0,0	0	0,0	0	0,0	0	0,0	11
46	CIV 3335	OBRA HIDRÁULICAS II	3	37,5	2	25,0	5	62,5	2	25,0	0	0,0	2	25,0	1	12,5	0	0,0	1	12,5	8
47	CIV 3336	HIDRÁULICA FLUVIAL	4	57,1	3	42,9	7	100,0	0	0,0	0	0,0	0	0,0	0	0,0	0	0,0	0	0,0	7
48	CIV 3337	HIDRÁULICA AGRÍCOLA Y MÁQUINAS HIDRÁULICAS	2	25,0	2	25,0	4	50,0	0	0,0	1	12,5	1	12,5	2	25,0	1	12,5	3	37,5	8
49	CIV 3338	MODELOS HIDRÁULICOS	3	50,0	3	50,0	6	100,0	0	0,0	0	0,0	0	0,0	0	0,0	0	0,0	0	0,0	6
50	CIV 3340	INGENIERÍA SANITARIA III	8	53,3	2	13,3	10	66,7	1	6,7	0	0,0	1	6,7	2	13,3	2	13,3	4	26,7	15
51	CIV 3341	INGENIERÍA SANITARIA IV	5	38,5	5	38,5	10	76,9	0	0,0	0	0,0	0	0,0	3	23,1	0	0,0	3	23,1	13
52	CIV 3342	LABORATORIO DE INGENIERÍA SANITARIA	5	45,5	5	45,5	10	90,9	0	0,0	0	0,0	0	0,0	1	9,1	0	0,0	1	9,1	11
53	CIV 3343	INGENIERÍA DEL MEDIO AMBIENTE I	6	50,0	3	25,0	9	75,0	0	0,0	1	8,3	1	8,3	2	16,7	0	0,0	2	16,7	12
54	CIV 3344	INGENIERÍA DEL MEDIO AMBIENTE II	5	41,7	6	50,0	11	91,7	0	0,0	0	0,0	0	0,0	1	8,3	0	0,0	1	8,3	12
55	CIV 3346	CONSTRUCCIÓN DE EDIFICIOS	12	30,0	4	10,0	16	40,0	12	30,0	4	10,0	16	40,0	8	20,0	0	0,0	8	20,0	40
56	CIV 3352	ORGANIZACIÓN Y GESTIÓN DE EMPRESAS	33	40,2	13	15,9	46	56,1	20	24,4	2	2,4	22	26,8	13	15,9	1	1,2	14	17,1	82
57	CIV 3353	IMPACTO AMBIENTAL EN OBRAS CIVILES	40	62,5	18	28,1	58	90,6	1	1,6	1	1,6	2	3,1	4	6,3	0	0,0	4	6,3	64
58	CIV 3354	RESÍDUOS SÓLIDOS	6	46,2	3	23,1	9	69,2	0	0,0	1	7,7	1	7,7	2	15,4	1	7,7	3	23,1	13
59	CIV 3397	INTERACCIÓN SOCIAL	36	52,9	13	19,1	49	72,1	3	4,4	0	0,0	3	4,4	15	22,1	1	1,5	16	23,5	68
60	CIV 3398	ELABORACIÓN DE PROYECTOS	24	35,3	15	22,1	39	57,4	18	26,5	4	5,9	22	32,4	7	10,3	0	0,0	7	10,3	68
61	CIV 3399	GRADUACIÓN	0	0,0	0	0,0	0	0,0	0	0,0	0	0,0	0	0,0	93	75,6	30	24,4	123	100,0	123
TOTAL ALUMNOS EN LA CARRERA			1875		601		2476		2140		557		2697		1592		265		1857		7030
PROMEDIO ALUMNO-ASIGNATURA EN LA CARRERA			30,7	26,7	9,9	8,5	40,6	35,2	35,1	30,4	9,1	7,9	44,2	38,4	26,1	22,6	4,3	3,8	30,4	26,4	115,2

Cuadro 22  
 FACULTAD NACIONAL DE INGENIERÍA  
 CARRERA: INGENIERÍA METALÚRGICA Y CIENCIA DE MATERIALES  
 PROMOCIÓN Y RETENCIÓN POR ASIGNATURA  
 SEMESTRE II-2014

ASIGNATURA			ALUMNOS POR ASIGNATURA																		Total Alumnos Inscritos
			APROBADOS						REPROBADOS						ABANDONOS						
Nº	SIGLA	NOMBRE	Varones		Mujeres		Total		Varones		Mujeres		Total		Varones		Mujeres		Total		
			Nº	%	Nº	%	Nº	%	Nº	%	Nº	%	Nº	%	Nº	%	Nº	%	Nº	%	
1	MET 1100	METALURGIA GENERAL	8	5,3	16	10,5	24	15,8	24	15,8	49	32,2	73	48,0	33	21,7	22	14,5	55	36,2	152
2	MET 2110	TÉCNICAS EXPERIMENTALES	13	56,5	4	17,4	17	73,9	2	8,7	0	0,0	2	8,7	4	17,4	0	0,0	4	17,4	23
3	MET 2200	FENÓMENOS DE TRANSPORTE EN MET. Y MATERIALES	5	33,3	1	6,7	6	40,0	6	40,0	1	6,7	7	46,7	2	13,3	0	0,0	2	13,3	15
4	MET 2202	OPERACIONES UNITARIAS EN MET. Y MATERIALES	3	5,7	3	5,7	6	11,3	17	32,1	16	30,2	33	62,3	9	17,0	5	9,4	14	26,4	53
5	MET 2205	MICROSCOPIA	10	37,0	3	11,1	13	48,1	6	22,2	2	7,4	8	29,6	5	18,5	1	3,7	6	22,2	27
6	MET 2208	TERMODINÁMICA EN METALURGIA Y MATERIALES I	2	7,4	3	11,1	5	18,5	4	14,8	5	18,5	9	33,3	12	44,4	1	3,7	13	48,1	27
7	MET 2213	PIROMETALURGIA I	3	50,0	0	0,0	3	50,0	1	16,7	1	16,7	2	33,3	0	0,0	1	16,7	1	16,7	6
8	MET 2217	METALURGIA FÍSICA I	8	80,0	2	20,0	10	100,0	0	0,0	0	0,0	0	0,0	0	0,0	0	0,0	0	0,0	10
9	MET 2220	HIDROMETALURGIA I	7	38,9	3	16,7	10	55,6	5	27,8	3	16,7	8	44,4	0	0,0	0	0,0	0	0,0	18
10	MET 2240	HORNOS Y COMBUSTIBLES	5	20,0	3	12,0	8	32,0	10	40,0	4	16,0	14	56,0	2	8,0	1	4,0	3	12,0	25
11	MET 2260	CONCENTRACIÓN DE MINERALES I	3	12,5	2	8,3	5	20,8	12	50,0	3	12,5	15	62,5	4	16,7	0	0,0	4	16,7	24
12	MET 2330	CINÉTICA DE PROCESOS EN MET. Y MATERIALES	3	18,8	2	12,5	5	31,3	7	43,8	3	18,8	10	62,5	1	6,3	0	0,0	1	6,3	16
13	MET 2374	PRÁCTICAS EN LA INDUSTRIA I	0	0,0	0	0,0	0	0,0	0	0,0	0	0,0	0	0,0	3	100,0	0	0,0	3	100,0	3
14	MET 3218	METALURGIA FÍSICA II	4	40,0	3	30,0	7	70,0	1	10,0	0	0,0	1	10,0	1	10,0	1	10,0	2	20,0	10
15	MET 3302	SEMINARIO	5	31,3	2	12,5	7	43,8	0	0,0	0	0,0	0	0,0	5	31,3	4	25,0	9	56,3	16
16	MET 3303	CONTROL AMBIENTAL I	3	30,0	5	50,0	8	80,0	0	0,0	0	0,0	0	0,0	2	20,0	0	0,0	2	20,0	10
17	MET 3305	DISEÑO EXPERIMENTAL Y OPT. EN MET. Y MATERIALES	5	25,0	5	25,0	10	50,0	2	10,0	3	15,0	5	25,0	4	20,0	1	5,0	5	25,0	20
18	MET 3313	CONTROL DE PROCESOS EN MET. Y MATERIALES	2	25,0	2	25,0	4	50,0	1	12,5	1	12,5	2	25,0	2	25,0	0	0,0	2	25,0	8
19	MET 3315	PIROMETALURGIA II	2	25,0	3	37,5	5	62,5	2	25,0	1	12,5	3	37,5	0	0,0	0	0,0	0	0,0	8
20	MET 3316	PIROMETALURGIA III	2	25,0	3	37,5	5	62,5	2	25,0	0	0,0	2	25,0	1	12,5	0	0,0	1	12,5	8
21	MET 3321	HIDROMETALURGIA II	3	27,3	0	0,0	3	27,3	6	54,5	1	9,1	7	63,6	0	0,0	1	9,1	1	9,1	11
22	MET 3322	ELECTROMETALURGIA	5	33,3	4	26,7	9	60,0	3	20,0	2	13,3	5	33,3	0	0,0	1	6,7	1	6,7	15
23	MET 3324	MINERALURGIA ECONÓMICA	2	12,5	4	25,0	6	37,5	5	31,3	3	18,8	8	50,0	1	6,3	1	6,3	2	12,5	16
24	MET 3345	DISEÑO DE REACTORES METALÚRGICOS	1	12,5	2	25,0	3	37,5	4	50,0	0	0,0	4	50,0	1	12,5	0	0,0	1	12,5	8
25	MET 3362	CONCENTRACIÓN DE MINERALES II	5	83,3	0	0,0	5	83,3	0	0,0	0	0,0	0	0,0	1	16,7	0	0,0	1	16,7	6
26	MET 3364	CONCENTRACIÓN DE MINERALES III	4	28,6	2	14,3	6	42,9	3	21,4	3	21,4	6	42,9	2	14,3	0	0,0	2	14,3	14
27	MET 3366	FUNDERÍA I	4	33,3	6	50,0	10	83,3	0	0,0	0	0,0	0	0,0	1	8,3	1	8,3	2	16,7	12

Continúa...

Cuadro 22  
 FACULTAD NACIONAL DE INGENIERÍA  
 CARRERA: INGENIERÍA METALÚRGICA Y CIENCIA DE MATERIALES  
 PROMOCIÓN Y RETENCIÓN POR ASIGNATURA  
 SEMESTRE II-2014

ASIGNATURA			ALUMNOS POR ASIGNATURA																		Total Alumnos Inscritos
			APROBADOS						REPROBADOS						ABANDONOS						
Nº	SIGLA	NOMBRE	Varones		Mujeres		Total		Varones		Mujeres		Total		Varones		Mujeres		Total		
			Nº	%	Nº	%	Nº	%	Nº	%	Nº	%	Nº	%	Nº	%	Nº	%	Nº	%	
28	MET 3375	PRÁCTICAS EN LA INDUSTRIA II	3	33,3	1	11,1	4	44,4	0	0,0	0	0,0	0	0,0	3	33,3	2	22,2	5	55,6	9
29	MET 3398	PLANIFICACIÓN DE PROYECTO DE GRADUACIÓN	1	16,7	0	0,0	1	16,7	0	0,0	0	0,0	0	0,0	4	66,7	1	16,7	5	83,3	6
30	MET 3399	GRADUACIÓN	0	0,0	0	0,0	0	0,0	0	0,0	0	0,0	0	0,0	8	88,9	1	11,1	9	100,0	9
31	MET 3483	MODELACIÓN Y SIMULACIÓN EN MET.Y MATERIALES I	1	7,7	3	23,1	4	30,8	5	38,5	1	7,7	6	46,2	1	7,7	2	15,4	3	23,1	13
32	MET 4010	CERÁMICAS	1	25,0	0	0,0	1	25,0	0	0,0	0	0,0	0	0,0	1	25,0	2	50,0	3	75,0	4
33	MET 4011	POLÍMEROS Y COMPUESTOS	1	20,0	0	0,0	1	20,0	0	0,0	0	0,0	0	0,0	3	60,0	1	20,0	4	80,0	5
34	MET 4015	EFICIENCIA ENERGÉTICA	1	25,0	0	0,0	1	25,0	0	0,0	0	0,0	0	0,0	0	0,0	3	75,0	3	75,0	4
35	MET 4020	CORROSIÓN	1	20,0	1	20,0	2	40,0	0	0,0	0	0,0	0	0,0	2	40,0	1	20,0	3	60,0	5
36	MET 4368	DIMENSIONAMIENTO Y DISEÑO DE PLANTAS DE CONCENTRACIÓN	1	10,0	4	40,0	5	50,0	0	0,0	0	0,0	0	0,0	3	30,0	2	20,0	5	50,0	10
37	MET 4420	HIDROMETALURGÍA AVANZADA	4	26,7	3	20,0	7	46,7	2	13,3	2	13,3	4	26,7	1	6,7	3	20,0	4	26,7	15
38	MET 4440	CONCENTRACION DE MINERALES AVANZADA	2	25,0	3	37,5	5	62,5	1	12,5	1	12,5	2	25,0	1	12,5	0	0,0	1	12,5	8
39	MET 4500	BENEFICIO DE MINERALES METALICOS Y NO METALICOS	10	47,6	0	0,0	10	47,6	5	23,8	0	0,0	5	23,8	5	23,8	1	4,8	6	28,6	21
TOTAL ALUMNOS EN LA CARRERA			143		98		241		136		105		241		128		60		188		670
PROMEDIO ALUMNO-ASIGNATURA EN LA CARRERA			3,7	21,3	2,5	14,6	6,2	36,0	3,5	20,3	2,7	15,7	6,2	36,0	3,3	19,1	1,5	9,0	4,8	28,1	17,2

Cuadro 23  
 FACULTAD NACIONAL DE INGENIERÍA  
 CARRERA: INGENIERÍA ELÉCTRICA E ING. ELECTRÓNICA  
 PROMOCIÓN Y RETENCIÓN POR ASIGNATURA  
 SEMESTRE II-2014

ASIGNATURA			ALUMNOS POR ASIGNATURA															Total Alumnos Inscritos		
			APROBADOS						REPROBADOS						ABANDONOS					
Nº	SIGLA	NOMBRE	Varones		Mujeres		Total		Varones		Mujeres		Total		Varones		Mujeres		Total	
			Nº	%	Nº	%	Nº	%	Nº	%	Nº	%	Nº	%	Nº	%	Nº	%	Nº	%
1	ELT 2273	ELECTROTECNIA APLICADA	39	22,0	32	18,1	71	40,1	32	18,1	39	22,0	71	40,1	24	13,6	11	6,2	35	19,8
2	ELT 2310	FUNDAMENTOS DE ING. ELÉCTRICA E ING. ELECTRÓNICA	39	47,0	9	10,8	48	57,8	16	19,3	1	1,2	17	20,5	16	19,3	2	2,4	18	21,7
3	ELT 2430	SEMICONDUCTORES Y DISPOSITIVOS ELECTRÓNICOS	8	11,6	5	7,2	13	18,8	22	31,9	9	13,0	31	44,9	23	33,3	2	2,9	25	36,2
4	ELT 2460	CIRCUITOS ELÉCTRICOS I	29	11,2	3	1,2	32	12,3	162	62,3	21	8,1	183	70,4	39	15,0	6	2,3	45	17,3
5	ELT 2470	ELECTROMAGNETISMO APLICADO	42	33,9	14	11,3	56	45,2	19	15,3	2	1,6	21	16,9	47	37,9	0	0,0	47	37,9
6	ELT 2522	SEÑALES Y SISTEMAS DISCRETOS	8	16,0	0	0,0	8	16,0	14	28,0	5	10,0	19	38,0	18	36,0	5	10,0	23	46,0
7	ELT 2532	MEDIOS DE TRANSMISIÓN	28	36,4	6	7,8	34	44,2	7	9,1	4	5,2	11	14,3	27	35,1	5	6,5	32	41,6
8	ELT 2570	CIRCUITOS ELÉCTRICOS II	25	14,5	1	0,6	26	15,0	81	46,8	9	5,2	90	52,0	50	28,9	7	4,0	57	32,9
9	ELT 2580	ELECTRÓNICA I	53	36,6	3	2,1	56	38,6	62	42,8	8	5,5	70	48,3	19	13,1	0	0,0	19	13,1
10	ELT 2590	SISTEMAS DE CONTROL I	54	34,2	6	3,8	60	38,0	65	41,1	13	8,2	78	49,4	18	11,4	2	1,3	20	12,7
11	ELT 2641	MÁQUINAS ELÉCTRICAS I	21	58,3	5	13,9	26	72,2	7	19,4	0	0,0	7	19,4	2	5,6	1	2,8	3	8,3
12	ELT 2651	PRESUPUESTOS, ORGANIZ. Y DIRECCIÓN EMPRESARIAL	10	22,2	1	2,2	11	24,4	22	48,9	6	13,3	28	62,2	5	11,1	1	2,2	6	13,3
13	ELT 2652	ELECTRÓNICA DE TELECOMUNICACIONES	6	30,0	1	5,0	7	35,0	5	25,0	2	10,0	7	35,0	4	20,0	2	10,0	6	30,0
14	ELT 2672	MÁQUINAS ELÉCTRICAS	12	46,2	6	23,1	18	69,2	1	3,8	0	0,0	1	3,8	4	15,4	3	11,5	7	26,9
15	ELT 2680	ELECTRÓNICA DIGITAL I	27	32,5	14	16,9	41	49,4	28	33,7	6	7,2	34	41,0	8	9,6	0	0,0	8	9,6
16	ELT 2682	ELECTRÓNICA II	13	31,0	5	11,9	18	42,9	7	16,7	4	9,5	11	26,2	12	28,6	1	2,4	13	31,0
17	ELT 2690	ELECTRÓNICA DE POTENCIA I	17	23,9	8	11,3	25	35,2	25	35,2	7	9,9	32	45,1	13	18,3	1	1,4	14	19,7
18	ELT 2692	SISTEMAS DE CONTROL II	16	19,3	7	8,4	23	27,7	43	51,8	10	12,0	53	63,9	6	7,2	1	1,2	7	8,4
19	ELT 2731	MÁQUINAS ELÉCTRICAS II	17	14,2	4	3,3	21	17,5	79	65,8	4	3,3	83	69,2	15	12,5	1	0,8	16	13,3
20	ELT 2761	SISTEMAS DE POTENCIA I	14	33,3	0	0,0	14	33,3	22	52,4	2	4,8	24	57,1	3	7,1	1	2,4	4	9,5
21	ELT 2782	ELECTRÓNICA III	10	26,3	5	13,2	15	39,5	19	50,0	4	10,5	23	60,5	0	0,0	0	0,0	0	0,0
22	ELT 2811	MEDICIONES ELÉCTRICAS	15	16,5	0	0,0	15	16,5	38	41,8	2	2,2	40	44,0	36	39,6	0	0,0	36	39,6
23	ELT 2821	MÁQUINAS ELÉCTRICAS III	9	69,2	0	0,0	9	69,2	3	23,1	1	7,7	4	30,8	0	0,0	0	0,0	0	0,0
24	ELT 3520	INSTALACIONES ELÉCTRICAS I	23	32,4	0	0,0	23	32,4	30	42,3	2	2,8	32	45,1	14	19,7	2	2,8	16	22,5
25	ELT 3611	CENTRALES ELÉCTRICAS	17	50,0	4	11,8	21	61,8	3	8,8	0	0,0	3	8,8	8	23,5	2	5,9	10	29,4
26	ELT 3620	INSTALACIONES ELÉCTRICAS II	36	41,4	6	6,9	42	48,3	25	28,7	5	5,7	30	34,5	15	17,2	0	0,0	15	17,2
27	ELT 3631	LÍNEAS DE TRANSMISIÓN	3	12,0	1	4,0	4	16,0	11	44,0	1	4,0	12	48,0	8	32,0	1	4,0	9	36,0
28	ELT 3632	TELECOMUNICACIONES I	8	40,0	4	20,0	12	60,0	1	5,0	0	0,0	1	5,0	5	25,0	2	10,0	7	35,0
29	ELT 3712	ELECTRÓNICA DE POTENCIA II	10	21,3	5	10,6	15	31,9	10	21,3	0	0,0	10	21,3	19	40,4	3	6,4	22	46,8
30	ELT 3722	ELECTRÓNICA DIGITAL II	6	21,4	5	17,9	11	39,3	13	46,4	1	3,6	14	50,0	3	10,7	0	0,0	3	10,7

Continúa...

Cuadro 23  
 FACULTAD NACIONAL DE INGENIERÍA  
 CARRERA: INGENIERÍA ELÉCTRICA E ING. ELECTRÓNICA  
 PROMOCIÓN Y RETENCIÓN POR ASIGNATURA  
 SEMESTRE II-2014

ASIGNATURA			ALUMNOS POR ASIGNATURA																		Total Alumnos Inscritos
			APROBADOS						REPROBADOS						ABANDONOS						
			Varones		Mujeres		Total		Varones		Mujeres		Total		Varones		Mujeres		Total		
Nº	%	Nº	%	Nº	%	Nº	%	Nº	%	Nº	%	Nº	%	Nº	%	Nº	%	Nº	%		
31	ELT 3732	TELECOMUNICACIONES II	3	25,0	3	25,0	6	50,0	2	16,7	1	8,3	3	25,0	3	25,0	0	0,0	3	25,0	12
32	ELT 3741	ENERGÍAS ALTERNATIVAS	27	62,8	5	11,6	32	74,4	7	16,3	1	2,3	8	18,6	3	7,0	0	0,0	3	7,0	43
33	ELT 3751	SISTEMAS DE DISTRIBUCIÓN	22	55,0	2	5,0	24	60,0	8	20,0	0	0,0	8	20,0	7	17,5	1	2,5	8	20,0	40
34	ELT 3752	DISEÑO Y PROYECTOS DE CONTROL	5	23,8	1	4,8	6	28,6	10	47,6	3	14,3	13	61,9	2	9,5	0	0,0	2	9,5	21
35	ELT 3762	REDES INFORMÁTICAS	6	25,0	2	8,3	8	33,3	7	29,2	2	8,3	9	37,5	6	25,0	1	4,2	7	29,2	24
36	ELT 3770	ACCIONAMIENTO DE MÁQUINAS ELÉCTRICAS	18	72,0	0	0,0	18	72,0	5	20,0	0	0,0	5	20,0	1	4,0	1	4,0	2	8,0	25
37	ELT 3771	MANTEN. ELÉCTRICO, SEGUR. E HIGIENE INDUSTRIAL	14	34,1	3	7,3	17	41,5	13	31,7	1	2,4	14	34,1	9	22,0	1	2,4	10	24,4	41
38	ELT 3790	CONTROL DE MÁQUINAS ELÉCTRICAS	10	31,3	3	9,4	13	40,6	8	25,0	1	3,1	9	28,1	8	25,0	2	6,3	10	31,3	32
39	ELT 3822	MICROCONTROLADORES	11	28,9	1	2,6	12	31,6	13	34,2	5	13,2	18	47,4	7	18,4	1	2,6	8	21,1	38
40	ELT 3831	PROTECCIONES DE SISTEMAS DE POTENCIA	23	52,3	2	4,5	25	56,8	10	22,7	1	2,3	11	25,0	8	18,2	0	0,0	8	18,2	44
41	ELT 3832	TELECOMUNICACIONES III	9	81,8	2	18,2	11	100,0	0	0,0	0	0,0	0	0,0	0	0,0	0	0,0	0	0,0	11
42	ELT 3841	SISTEMAS DE POTENCIA II	0	0,0	1	11,1	1	11,1	4	44,4	1	11,1	5	55,6	3	33,3	0	0,0	3	33,3	9
43	ELT 3851	TÉCNICAS DE ALTA TENSIÓN	8	29,6	0	0,0	8	29,6	13	48,1	0	0,0	13	48,1	6	22,2	0	0,0	6	22,2	27
44	ELT 3861	OPERACIÓN ECONÓMICA Y PLANIFICACIÓN DE SISTEMAS ELÉCTRICOS DE POTENCIA	10	62,5	1	6,3	11	68,8	1	6,3	0	0,0	1	6,3	4	25,0	0	0,0	4	25,0	16
45	ELT 3862	PROPAGACIÓN Y ANTENAS	7	43,8	0	0,0	7	43,8	3	18,8	1	6,3	4	25,0	4	25,0	1	6,3	5	31,3	16
46	ELT 3880	INSTRUMENTACIÓN	31	55,4	4	7,1	35	62,5	9	16,1	1	1,8	10	17,9	8	14,3	3	5,4	11	19,6	56
47	ELT 3890	AUTOMÁTICA I	23	24,2	4	4,2	27	28,4	51	53,7	7	7,4	58	61,1	10	10,5	0	0,0	10	10,5	95
48	ELT 3910	PLANIFICACIÓN DE PROYECTO DE GRADO	20	74,1	1	3,7	21	77,8	1	3,7	0	0,0	1	3,7	4	14,8	1	3,7	5	18,5	27
49	ELT 3920	PRÁCTICAS EN LA INDUSTRIA	16	33,3	3	6,3	19	39,6	0	0,0	0	0,0	0	0,0	26	54,2	3	6,3	29	60,4	48
50	ELT 3922	SISTEMAS MÓVILES Y SATELITALES	7	41,2	2	11,8	9	52,9	4	23,5	4	23,5	8	47,1	0	0,0	0	0,0	0	0,0	17
51	ELT 3942	ROBÓTICA	7	43,8	2	12,5	9	56,3	3	18,8	2	12,5	5	31,3	2	12,5	0	0,0	2	12,5	16
52	ELT 3952	PROCESAMIENTO DIGITAL DE SEÑALES	18	58,1	2	6,5	20	64,5	7	22,6	4	12,9	11	35,5	0	0,0	0	0,0	0	0,0	31
53	ELT 3961	SISTEMAS DE POTENCIA III	9	81,8	1	9,1	10	90,9	0	0,0	0	0,0	0	0,0	1	9,1	0	0,0	1	9,1	11
54	ELT 3962	GESTIÓN DE REDES DE TELECOMUNICACIONES	6	40,0	5	33,3	11	73,3	1	6,7	0	0,0	1	6,7	2	13,3	1	6,7	3	20,0	15
55	ELT 3971	SUBESTACIONES ELÉCTRICAS	14	24,6	1	1,8	15	26,3	22	38,6	0	0,0	22	38,6	20	35,1	0	0,0	20	35,1	57
56	ELT 3981	TARIFACIÓN Y REGULACIÓN SECTORIAL ELÉCTRICA	22	73,3	0	0,0	22	73,3	3	10,0	0	0,0	3	10,0	5	16,7	0	0,0	5	16,7	30
57	ELT 3992	AUTOMÁTICA II	8	44,4	1	5,6	9	50,0	6	33,3	2	11,1	8	44,4	1	5,6	0	0,0	1	5,6	18
58	HUM 4310	REDACCIÓN, ORATORIA Y LIDERAZGO	31	42,5	6	8,2	37	50,7	21	28,8	2	2,7	23	31,5	13	17,8	0	0,0	13	17,8	73
TOTAL ALUMNOS EN LA CARRERA			1000		218		1218		1104		207		1311		624		78		702		3231
PROMEDIO ALUMNO-ASIGNATURA EN LA CARRERA			17,2	31,0	3,8	6,7	21,0	37,7	19,0	34,2	3,6	6,4	22,6	40,6	10,8	19,3	1,3	2,4	12,1	21,7	55,7



Cuadro 24  
 FACULTAD NACIONAL DE INGENIERÍA  
 CARRERA: INGENIERÍA MECÁNICA Y ELECTROMECAÁNICA  
 PROMOCIÓN Y RETENCIÓN POR ASIGNATURA  
 SEMESTRE II-2014

ASIGNATURA			ALUMNOS POR ASIGNATURA																		Total Alumnos Inscritos
			APROBADOS						REPROBADOS						ABANDONOS						
Nº	SIGLA	NOMBRE	Varones		Mujeres		Total		Varones		Mujeres		Total		Varones		Mujeres		Total		
			Nº	%	Nº	%	Nº	%	Nº	%	Nº	%	Nº	%	Nº	%	Nº	%	Nº	%	
1	MEC 1101	DIBUJO TÉCNICO	179	28,2	25	3,9	204	32,2	134	21,1	13	2,1	147	23,2	248	39,1	35	5,5	283	44,6	634
2	MEC 1102	DIBUJO MECÁNICO	79	39,7	7	3,5	86	43,2	19	9,5	1	0,5	20	10,1	89	44,7	4	2,0	93	46,7	199
3	MEC 1240	MECÁNICA TÉCNICA	43	22,2	5	2,6	48	24,7	109	56,2	7	3,6	116	59,8	28	14,4	2	1,0	30	15,5	194
4	MEC 2239	MECÁNICA DE FABRICACIÓN	29	33,0	26	29,5	55	62,5	15	17,0	8	9,1	23	26,1	7	8,0	3	3,4	10	11,4	88
5	MEC 2240	DISEÑO MECÁNICO	3	2,3	17	13,3	20	15,6	13	10,2	29	22,7	42	32,8	19	14,8	47	36,7	66	51,6	128
6	MEC 2242	PROCESOS DE MANUFACTURA I	18	60,0	0	0,0	18	60,0	7	23,3	0	0,0	7	23,3	5	16,7	0	0,0	5	16,7	30
7	MEC 2243	PROCESOS DE MANUFACTURA II	12	85,7	0	0,0	12	85,7	1	7,1	0	0,0	1	7,1	1	7,1	0	0,0	1	7,1	14
8	MEC 2244	TERMODINÁMICA TÉCNICA I	5	8,8	0	0,0	5	8,8	39	68,4	2	3,5	41	71,9	11	19,3	0	0,0	11	19,3	57
9	MEC 2245	MECÁNICA DE FLUIDOS I	54	50,5	9	8,4	63	58,9	13	12,1	0	0,0	13	12,1	28	26,2	3	2,8	31	29,0	107
10	MEC 2246	MECANISMOS	5	14,7	0	0,0	5	14,7	23	67,6	1	2,9	24	70,6	5	14,7	0	0,0	5	14,7	34
11	MEC 2248	TEORÍA Y ENSAYO DE MATERIALES	42	48,8	2	2,3	44	51,2	25	29,1	0	0,0	25	29,1	17	19,8	0	0,0	17	19,8	86
12	MEC 2249	MECÁNICA DE FLUIDOS II	12	23,5	0	0,0	12	23,5	18	35,3	0	0,0	18	35,3	21	41,2	0	0,0	21	41,2	51
13	MEC 2250	TERMODINÁMICA TÉCNICA II	17	24,3	0	0,0	17	24,3	26	37,1	2	2,9	28	40,0	25	35,7	0	0,0	25	35,7	70
14	MEC 2251	TRANSFERENCIA DE CALOR	27	19,3	1	0,7	28	20,0	89	63,6	5	3,6	94	67,1	18	12,9	0	0,0	18	12,9	140
15	MEC 2252	MÁQUINAS HIDRÁULICAS	11	36,7	0	0,0	11	36,7	8	26,7	1	3,3	9	30,0	10	33,3	0	0,0	10	33,3	30
16	MEC 2253	MÁQUINAS HIDRÁULICAS Y NEUMÁTICAS	17	15,3	1	0,9	18	16,2	32	28,8	1	0,9	33	29,7	58	52,3	2	1,8	60	54,1	111
17	MEC 2254	TERMODINÁMICA TÉCNICA	22	25,0	2	2,3	24	27,3	31	35,2	4	4,5	35	39,8	29	33,0	0	0,0	29	33,0	88
18	MEC 2255	ELEMENTOS DE MÁQUINAS I	23	17,4	0	0,0	23	17,4	38	28,8	2	1,5	40	30,3	66	50,0	3	2,3	69	52,3	132
19	MEC 2260	MECÁNICA DE MATERIALES I	34	35,8	2	2,1	36	37,9	49	51,6	0	0,0	49	51,6	10	10,5	0	0,0	10	10,5	95
20	MEC 2261	MECÁNICA DE MATERIALES II	14	70,0	0	0,0	14	70,0	4	20,0	1	5,0	5	25,0	1	5,0	0	0,0	1	5,0	20
21	MEC 2331	MÁQUINAS TÉRMICAS I	25	92,6	2	7,4	27	100,0	0	0,0	0	0,0	0	0,0	0	0,0	0	0,0	0	0,0	27
22	MEC 2334	VIBRACIONES MECÁNICAS	16	80,0	1	5,0	17	85,0	0	0,0	0	0,0	0	0,0	3	15,0	0	0,0	3	15,0	20
23	MEC 2431	TERMODINÁMICA Y MÁQUINAS TÉRMICAS	20	46,5	1	2,3	21	48,8	12	27,9	2	4,7	14	32,6	8	18,6	0	0,0	8	18,6	43
24	MEC 2441	MECÁNICA DE FLUIDOS Y MÁQUINAS HIDRÁULICAS	19	28,4	4	6,0	23	34,3	19	28,4	0	0,0	19	28,4	24	35,8	1	1,5	25	37,3	67
25	MEC 3263	ELEMENTOS DE MÁQUINAS II	14	11,9	2	1,7	16	13,6	47	39,8	1	0,8	48	40,7	50	42,4	4	3,4	54	45,8	118
26	MEC 3264	ESTRUCTURAS METÁLICAS	20	38,5	1	1,9	21	40,4	14	26,9	0	0,0	14	26,9	17	32,7	0	0,0	17	32,7	52
27	MEC 3300	INGENIERÍA DE MANTENIMIENTO	46	37,7	34	27,9	80	65,6	17	13,9	7	5,7	24	19,7	14	11,5	4	3,3	18	14,8	122
28	MEC 3330	DISEÑO DE MÁQUINAS	14	38,9	0	0,0	14	38,9	4	11,1	0	0,0	4	11,1	17	47,2	1	2,8	18	50,0	36

Continúa...

Cuadro 24  
 FACULTAD NACIONAL DE INGENIERÍA  
 CARRERA: INGENIERÍA MECÁNICA Y ELECTROMECAÁNICA  
 PROMOCIÓN Y RETENCIÓN POR ASIGNATURA  
 SEMESTRE II-2014

ASIGNATURA			ALUMNOS POR ASIGNATURA																		Total Alumnos Inscritos
			APROBADOS						REPROBADOS						ABANDONOS						
Nº	SIGLA	NOMBRE	Varones		Mujeres		Total		Varones		Mujeres		Total		Varones		Mujeres		Total		
			Nº	%	Nº	%	Nº	%	Nº	%	Nº	%	Nº	%	Nº	%	Nº	%	Nº	%	
29	MEC 3332	MÁQUINAS NEUMÁTICAS	21	46,7	0	0,0	21	46,7	17	37,8	0	0,0	17	37,8	6	13,3	1	2,2	7	15,6	45
30	MEC 3333	AUTOMATIZACIÓN HIDRÁULICA Y NEUMÁTICA	29	70,7	0	0,0	29	70,7	8	19,5	0	0,0	8	19,5	4	9,8	0	0,0	4	9,8	41
31	MEC 3337	MÁQUINAS TÉRMICAS II	29	44,6	1	1,5	30	46,2	20	30,8	2	3,1	22	33,8	13	20,0	0	0,0	13	20,0	65
32	MEC 3338	REFRIGERACIÓN Y AIRE ACONDICIONADO	27	38,6	3	4,3	30	42,9	34	48,6	1	1,4	35	50,0	5	7,1	0	0,0	5	7,1	70
33	MEC 3339	PRÁCTICAS EN LA INDUSTRIA I	26	40,0	1	1,5	27	41,5	0	0,0	0	0,0	0	0,0	37	56,9	1	1,5	38	58,5	65
34	MEC 3340	MÁQUINAS DE ELEVACIÓN Y TRANSPORTE	23	92,0	1	4,0	24	96,0	1	4,0	0	0,0	1	4,0	0	0,0	0	0,0	0	0,0	25
35	MEC 3341	INGENIERÍA AUTOMOTRIZ	40	51,9	2	2,6	42	54,5	24	31,2	3	3,9	27	35,1	7	9,1	1	1,3	8	10,4	77
36	MEC 3342	INSTALACIONES ELECTROMECAÁNICAS	46	83,6	3	5,5	49	89,1	3	5,5	0	0,0	3	5,5	3	5,5	0	0,0	3	5,5	55
37	MEC 3343	MÁQUINAS TÉRMICAS III	16	100,0	0	0,0	16	100,0	0	0,0	0	0,0	0	0,0	0	0,0	0	0,0	0	0,0	16
38	MEC 3345	PRÁCTICAS EN LA INDUSTRIA II	10	38,5	1	3,8	11	42,3	0	0,0	0	0,0	0	0,0	15	57,7	0	0,0	15	57,7	26
39	MEC 3390	GRADUACIÓN I	17	32,1	0	0,0	17	32,1	4	7,5	0	0,0	4	7,5	30	56,6	2	3,8	32	60,4	53
40	MEC 3399	GRADUACIÓN II	0	0,0	0	0,0	0	0,0	0	0,0	0	0,0	0	0,0	35	97,2	1	2,8	36	100,0	36
41	MEC 3500	INGENIERÍA ENERGÉTICA	7	38,9	0	0,0	7	38,9	7	38,9	0	0,0	7	38,9	4	22,2	0	0,0	4	22,2	18
42	MEC 3550	MANUFACTURA INTEGRADA POR COMPUTADORA	26	66,7	4	10,3	30	76,9	2	5,1	0	0,0	2	5,1	7	17,9	0	0,0	7	17,9	39
TOTAL ALUMNOS EN LA CARRERA			1137		158		1295		926		93		1019		995		115		1110		3424
PROMEDIO ALUMNO-ASIGNATURA EN LA CARRERA			27,1	33,2	3,8	4,6	30,8	37,8	22,0	27,0	2,2	2,7	24,3	29,8	23,7	29,1	2,7	3,4	26,4	32,4	81,5

Cuadro 25  
 FACULTAD NACIONAL DE INGENIERÍA  
 CARRERA: INGENIERÍA QUÍMICA  
 PROMOCIÓN Y RETENCIÓN POR ASIGNATURA  
 SEMESTRE II-2014

ASIGNATURA			ALUMNOS POR ASIGNATURA																		Total Alumnos Inscritos
			APROBADOS						REPROBADOS						ABANDONOS						
Nº	SIGLA	NOMBRE	Varones		Mujeres		Total		Varones		Mujeres		Total		Varones		Mujeres		Total		
			Nº	%	Nº	%	Nº	%	Nº	%	Nº	%	Nº	%	Nº	%	Nº	%	Nº	%	
1	PQA 1500	BIOLOGÍA	2	16,7	7	58,3	9	75,0	1	8,3	2	16,7	3	25,0	0	0,0	0	0,0	0	0,0	12
2	PRQ 1100	INTRODUCCIÓN A LA INGENIERÍA QUÍMICA	11	16,7	41	62,1	52	78,8	1	1,5	2	3,0	3	4,5	7	10,6	4	6,1	11	16,7	66
3	PRQ 2200	FENÓMENOS DE TRANSPORTE	10	22,7	9	20,5	19	43,2	5	11,4	18	40,9	23	52,3	0	0,0	2	4,5	2	4,5	44
4	PRQ 2201	TERMODINÁMICA I	5	6,3	12	15,2	17	21,5	11	13,9	21	26,6	32	40,5	7	8,9	23	29,1	30	38,0	79
5	PRQ 2202	OPERACIONES UNITARIAS I	6	15,0	14	35,0	20	50,0	4	10,0	10	25,0	14	35,0	3	7,5	3	7,5	6	15,0	40
6	PRQ 2203	OPERACIONES UNITARIAS II	3	9,7	8	25,8	11	35,5	5	16,1	6	19,4	11	35,5	4	12,9	5	16,1	9	29,0	31
7	PRQ 2206	BALANCE DE MATERIA Y ENERGÍA	8	21,1	14	36,8	22	57,9	3	7,9	9	23,7	12	31,6	2	5,3	2	5,3	4	10,5	38
8	PRQ 2221	TERMODINÁMICA II	5	16,1	9	29,0	14	45,2	3	9,7	9	29,0	12	38,7	3	9,7	2	6,5	5	16,1	31
9	PRQ 2240	MATERIALES EN PROCESOS QUÍMICOS	8	21,1	8	21,1	16	42,1	6	15,8	11	28,9	17	44,7	3	7,9	2	5,3	5	13,2	38
10	PRQ 3103	LEGISLACIÓN INDUSTRIAL	9	25,0	22	61,1	31	86,1	1	2,8	0	0,0	1	2,8	2	5,6	2	5,6	4	11,1	36
11	PRQ 3204	OPERACIONES UNITARIAS III	6	16,7	6	16,7	12	33,3	9	25,0	14	38,9	23	63,9	1	2,8	0	0,0	1	2,8	36
12	PRQ 3205	OPERACIONES UNITARIAS IV	3	7,3	10	24,4	13	31,7	7	17,1	18	43,9	25	61,0	1	2,4	2	4,9	3	7,3	41
13	PRQ 3208	DISEÑO DE REACTORES I	6	11,5	5	9,6	11	21,2	11	21,2	22	42,3	33	63,5	3	5,8	5	9,6	8	15,4	52
14	PRQ 3209	DISEÑO DE REACTORES II	2	10,5	12	63,2	14	73,7	1	5,3	2	10,5	3	15,8	1	5,3	1	5,3	2	10,5	19
15	PRQ 3210	INSTRUMENTACIÓN Y CONTROL AUTOMÁTICO	7	29,2	7	29,2	14	58,3	3	12,5	6	25,0	9	37,5	1	4,2	0	0,0	1	4,2	24
16	PRQ 3212	ELECTROQUÍMICA INDUSTRIAL	1	9,1	10	90,9	11	100,0	0	0,0	0	0,0	0	0,0	0	0,0	0	0,0	0	0,0	11
17	PRQ 3217	DISEÑO DE REACTORES III	5	31,3	7	43,8	12	75,0	0	0,0	4	25,0	4	25,0	0	0,0	0	0,0	0	0,0	16
18	PRQ 3218	OPERACIONES DE TRANSFERENCIA DE FLUIDO Y CALOR	4	12,5	12	37,5	16	50,0	3	9,4	6	18,8	9	28,1	2	6,3	5	15,6	7	21,9	32
19	PRQ 3219	OPERACIONES DE TRANSFERENCIA DE MASA	3	8,1	7	18,9	10	27,0	4	10,8	17	45,9	21	56,8	4	10,8	2	5,4	6	16,2	37
20	PRQ 3225	PRÁCTICAS EN LA INDUSTRIA	6	20,0	6	20,0	12	40,0	0	0,0	0	0,0	0	0,0	6	20,0	12	40,0	18	60,0	30
21	PRQ 3232	SIMULACIÓN DE PROCESOS	6	17,6	9	26,5	15	44,1	4	11,8	8	23,5	12	35,3	3	8,8	4	11,8	7	20,6	34
22	PRQ 3234	DISEÑO EXPERIMENTAL Y OPTIMIZACIÓN	4	10,8	9	24,3	13	35,1	12	32,4	8	21,6	20	54,1	1	2,7	3	8,1	4	10,8	37
23	PRQ 3250	QUÍMICA Y MICROBIOLOGÍA APLICADA	9	24,3	23	62,2	32	86,5	1	2,7	1	2,7	2	5,4	0	0,0	3	8,1	3	8,1	37
24	PRQ 3251	TECNOLOGÍA DE ALIMENTOS I	0	0,0	5	83,3	5	83,3	0	0,0	0	0,0	0	0,0	0	0,0	1	16,7	1	16,7	6
25	PRQ 3252	CONTROL DE CALIDAD E INOCUIDAD DE ALIMENTOS	3	20,0	12	80,0	15	100,0	0	0,0	0	0,0	0	0,0	0	0,0	0	0,0	0	0,0	15
26	PRQ 3253	TECNOLOGÍA DE ALIMENTOS II	2	18,2	8	72,7	10	90,9	0	0,0	0	0,0	0	0,0	1	9,1	0	0,0	1	9,1	11
27	PRQ 3257	ECONOMÍA APLICADA	4	7,8	21	41,2	25	49,0	5	9,8	17	33,3	22	43,1	1	2,0	3	5,9	4	7,8	51

Continúa...

Cuadro 25  
 FACULTAD NACIONAL DE INGENIERÍA  
 CARRERA: INGENIERÍA QUÍMICA  
 PROMOCIÓN Y RETENCIÓN POR ASIGNATURA  
 SEMESTRE II-2014

ASIGNATURA			ALUMNOS POR ASIGNATURA																		Total Alumnos Inscritos
			APROBADOS						REPROBADOS						ABANDONOS						
			Varones		Mujeres		Total		Varones		Mujeres		Total		Varones		Mujeres		Total		
Nº	%	Nº	%	Nº	%	Nº	%	Nº	%	Nº	%	Nº	%	Nº	%	Nº	%	Nº	%		
Nº	SIGLA	NOMBRE																			
28	PRQ 3297	DISEÑO DE PLANTAS QUÍMICAS	3	7,3	2	4,9	5	12,2	3	7,3	8	19,5	11	26,8	6	14,6	19	46,3	25	61,0	41
29	PRQ 3350	SISTEMAS ECOLÓGICOS Y QUÍMICA AMBIENTAL	2	8,7	11	47,8	13	56,5	0	0,0	1	4,3	1	4,3	6	26,1	3	13,0	9	39,1	23
30	PRQ 3351	TECNOLOGÍA AMBIENTAL I	0	0,0	4	19,0	4	19,0	1	4,8	2	9,5	3	14,3	5	23,8	9	42,9	14	66,7	21
31	PRQ 3352	TECNOLOGÍA AMBIENTAL II	2	25,0	4	50,0	6	75,0	0	0,0	1	12,5	1	12,5	1	12,5	0	0,0	1	12,5	8
32	PRQ 3353	GESTIÓN AMBIENTAL	7	33,3	12	57,1	19	90,5	1	4,8	0	0,0	1	4,8	0	0,0	1	4,8	1	4,8	21
33	PRQ 3391	SEMINARIO TALLER GRADUACIÓN I	1	5,3	5	26,3	6	31,6	0	0,0	3	15,8	3	15,8	4	21,1	6	31,6	10	52,6	19
34	PRQ 3392	SEMINARIO TALLER GRADUACIÓN II	4	15,4	3	11,5	7	26,9	0	0,0	1	3,8	1	3,8	8	30,8	10	38,5	18	69,2	26
35	PRQ 3399	GRADUACIÓN	0	0,0	0	0,0	0	0,0	0	0,0	0	0,0	0	0,0	21	39,6	32	60,4	53	100,0	53
36	PRQ 3450	INTRODUCCIÓN A LA INDUSTRIA DEL GAS Y PETRÓLEO	5	20,0	12	48,0	17	68,0	2	8,0	2	8,0	4	16,0	2	8,0	2	8,0	4	16,0	25
37	PRQ 3451	GAS NATURAL	2	9,5	5	23,8	7	33,3	1	4,8	9	42,9	10	47,6	1	4,8	3	14,3	4	19,0	21
38	PRQ 3452	TECNOLOGÍA DEL PETRÓLEO	1	11,1	3	33,3	4	44,4	2	22,2	0	0,0	2	22,2	1	11,1	2	22,2	3	33,3	9
39	PRQ 3453	PETROQUÍMICA GENERAL	3	33,3	3	33,3	6	66,7	1	11,1	0	0,0	1	11,1	1	11,1	1	11,1	2	22,2	9
40	PRQ 3550	PROCESAMIENTO DE RECURSOS EVAPORÍTICOS	2	20,0	5	50,0	7	70,0	0	0,0	0	0,0	0	0,0	1	10,0	2	20,0	3	30,0	10
41	PRQ 3552	MANTENIMIENTO Y SEG. IND. EN PROCESOS QUÍMICOS	5	27,8	10	55,6	15	83,3	0	0,0	0	0,0	0	0,0	3	16,7	0	0,0	3	16,7	18
42	PRQ 3630	MAQUINARIA Y EQUIPOS INDUSTRIALES	5	31,3	7	43,8	12	75,0	1	6,3	1	6,3	2	12,5	0	0,0	2	12,5	2	12,5	16
43	PRQ 3640	TECNOLOGÍA QUÍMICA I	2	11,8	13	76,5	15	88,2	0	0,0	2	11,8	2	11,8	0	0,0	0	0,0	0	0,0	17
44	PRQ 3700	TEORÍA DEL CONOCIMIENTO	13	25,0	31	59,6	44	84,6	1	1,9	2	3,8	3	5,8	5	9,6	0	0,0	5	9,6	52
45	PRQ 3701	LIDERAZGO EMPRESARIAL	12	21,1	39	68,4	51	89,5	2	3,5	1	1,8	3	5,3	2	3,5	1	1,8	3	5,3	57
TOTAL ALUMNOS EN LA CARRERA			207		482		689		115		244		359		123		179		302		1350
PROMEDIO ALUMNO-ASIGNATURA EN LA CARRERA			4,6	15,3	10,7	35,7	15,3	51,0	2,6	8,5	5,4	18,1	8,0	26,6	2,7	9,1	4,0	13,3	6,7	22,4	30,0

Cuadro 26  
 FACULTAD NACIONAL DE INGENIERÍA  
 CARRERA: INGENIERÍA GEOLÓGICA  
 PROMOCIÓN Y RETENCIÓN POR ASIGNATURA  
 SEMESTRE II-2014

ASIGNATURA			ALUMNOS POR ASIGNATURA															Total Alumnos Inscritos			
			APROBADOS					REPROBADOS					ABANDONOS								
Nº	SIGLA	NOMBRE	Varones		Mujeres		Total		Varones		Mujeres		Total		Varones		Mujeres		Total		
			Nº	%	Nº	%	Nº	%	Nº	%	Nº	%	Nº	%	Nº	%	Nº	%	Nº	%	
1	GLG 1100	GEOLOGÍA GENERAL	24	25,5	12	12,8	36	38,3	19	20,2	7	7,4	26	27,7	26	27,7	6	6,4	32	34,0	94
2	GLG 1104	GEOMETRÍA DESCRIPTIVA	10	31,3	7	21,9	17	53,1	7	21,9	1	3,1	8	25,0	5	15,6	2	6,3	7	21,9	32
3	GLG 1200	GEOLOGÍA FÍSICA	7	36,8	3	15,8	10	52,6	3	15,8	4	21,1	7	36,8	1	5,3	1	5,3	2	10,5	19
4	GLG 1201	MINERALOGÍA GENERAL	14	29,2	8	16,7	22	45,8	11	22,9	6	12,5	17	35,4	9	18,8	0	0,0	9	18,8	48
5	GLG 2202	PALEONTOLOGÍA Y ECOLOGÍA	8	32,0	3	12,0	11	44,0	4	16,0	4	16,0	8	32,0	4	16,0	2	8,0	6	24,0	25
6	GLG 2205	GEOLOGÍA ESTRUCTURAL Y TECTÓNICA	6	40,0	5	33,3	11	73,3	2	13,3	0	0,0	2	13,3	1	6,7	1	6,7	2	13,3	15
7	GLG 2206	MINERALOGÍA ÓPTICA	4	20,0	2	10,0	6	30,0	3	15,0	4	20,0	7	35,0	5	25,0	2	10,0	7	35,0	20
8	GLG 2208	GEOMORFOLOGÍA Y RIESGOS NATURALES	4	33,3	2	16,7	6	50,0	2	16,7	2	16,7	4	33,3	2	16,7	0	0,0	2	16,7	12
9	GLG 2209	PETROGRAFÍA	5	62,5	2	25,0	7	87,5	0	0,0	0	0,0	0	0,0	1	12,5	0	0,0	1	12,5	8
10	GLG 2210	GEOQUÍMICA	14	56,0	7	28,0	21	84,0	1	4,0	1	4,0	2	8,0	0	0,0	2	8,0	2	8,0	25
11	GLG 2211	GEOFÍSICA	10	25,6	7	17,9	17	43,6	9	23,1	6	15,4	15	38,5	5	12,8	2	5,1	7	17,9	39
12	GLG 2213	PETROLOGÍA ÍGNEA Y METAMÓRFICA	7	41,2	4	23,5	11	64,7	1	5,9	3	17,6	4	23,5	2	11,8	0	0,0	2	11,8	17
13	GLG 2214	YACIMIENTOS I	6	20,7	6	20,7	12	41,4	10	34,5	5	17,2	15	51,7	1	3,4	1	3,4	2	6,9	29
14	GLG 2216	SEDIMENTOLOGÍA	6	25,0	4	16,7	10	41,7	5	20,8	3	12,5	8	33,3	5	20,8	1	4,2	6	25,0	24
15	GLG 2217	ESTRATIGRAFÍA Y GEOLOGÍA HISTÓRICA	7	43,8	6	37,5	13	81,3	0	0,0	0	0,0	0	0,0	3	18,8	0	0,0	3	18,8	16
16	GLG 2249	GEOLOGÍA APLICADA	23	42,6	10	18,5	33	61,1	13	24,1	2	3,7	15	27,8	5	9,3	1	1,9	6	11,1	54
17	GLG 2300	FOTOGEOLOGÍA	6	30,0	3	15,0	9	45,0	1	5,0	4	20,0	5	25,0	3	15,0	3	15,0	6	30,0	20
18	GLG 3207	MINERAGRAFÍA	10	62,5	6	37,5	16	100,0	0	0,0	0	0,0	0	0,0	0	0,0	0	0,0	0	0,0	16
19	GLG 3218	SISTEMAS DE INFOR. GEOGRÁFICA Y TELEDETECCIÓN	8	57,1	3	21,4	11	78,6	0	0,0	0	0,0	0	0,0	1	7,1	2	14,3	3	21,4	14
20	GLG 3301	GEOTECNIA	5	35,7	6	42,9	11	78,6	1	7,1	0	0,0	1	7,1	1	7,1	1	7,1	2	14,3	14
21	GLG 3302	HIDROGEOLOGÍA	10	76,9	3	23,1	13	100,0	0	0,0	0	0,0	0	0,0	0	0,0	0	0,0	0	0,0	13
22	GLG 3305	GEOLOGÍA DE BOLIVIA	8	44,4	2	11,1	10	55,6	3	16,7	0	0,0	3	16,7	2	11,1	3	16,7	5	27,8	18
23	GLG 3309	GEOLOGÍA DE CAMPO II	8	53,3	1	6,7	9	60,0	2	13,3	1	6,7	3	20,0	2	13,3	1	6,7	3	20,0	15
24	GLG 3314	METODOLOGÍA Y TÉCNICAS DE INVESTIGACIÓN	11	73,3	2	13,3	13	86,7	1	6,7	1	6,7	2	13,3	0	0,0	0	0,0	0	0,0	15
25	GLG 3318	PERFORACIONES Y SONDEOS	6	40,0	5	33,3	11	73,3	2	13,3	2	13,3	4	26,7	0	0,0	0	0,0	0	0,0	15
26	GLG 3319	PREPARACIÓN Y EVAL. DE PROYECTOS EN GEOLOGÍA	10	40,0	4	16,0	14	56,0	8	32,0	3	12,0	11	44,0	0	0,0	0	0,0	0	0,0	25
27	GLG 3320	HISTORIA DE LA CIENCIA Y TECNOLOGÍA	3	50,0	3	50,0	6	100,0	0	0,0	0	0,0	0	0,0	0	0,0	0	0,0	0	0,0	6
28	GLG 3399	GRADUACIÓN	2	66,7	1	33,3	3	100,0	0	0,0	0	0,0	0	0,0	0	0,0	0	0,0	0	0,0	3
29	GLG 4000	MINERALOGÍA Y PETROGRAFÍA	8	25,0	8	25,0	16	50,0	8	25,0	1	3,1	9	28,1	6	18,8	1	3,1	7	21,9	32
	TOTAL ALUMNOS EN LA CARRERA		250		135		385		116		60		176		90		32		122		683
	PROMEDIO ALUMNO-ASIGNATURA EN LA CARRERA		8,6	36,6	4,7	19,8	13,3	56,4	4,0	17,0	2,1	8,8	6,1	25,8	3,1	13,2	1,1	4,7	4,2	17,9	23,6

Cuadro 27  
 FACULTAD NACIONAL DE INGENIERÍA  
 CARRERA: INGENIERÍA DE SISTEMAS E ING. INFORMÁTICA  
 PROMOCIÓN Y RETENCIÓN POR ASIGNATURA  
 SEMESTRE II-2014

ASIGNATURA			ALUMNOS POR ASIGNATURA																Total Alumnos Inscritos		
			APROBADOS						REPROBADOS						ABANDONOS						
Nº	SIGLA	NOMBRE	Varones		Mujeres		Total		Varones		Mujeres		Total		Varones		Mujeres		Total		
			Nº	%	Nº	%	Nº	%	Nº	%	Nº	%	Nº	%	Nº	%	12	%	Nº	%	
1	INF 1210	ANÁLISIS DISCRETO	21	16,3	8	6,2	29	22,5	39	30,2	14	10,9	53	41,1	35	27,1	12	9,3	47	36,4	129
2	INF 2310	SISTEMAS OPERATIVOS I	4	44,4	0	0,0	4	44,4	0	0,0	0	0,0	0	0,0	4	44,4	1	11,1	5	55,6	9
3	INF 2410	ESTRUCTURA DE COMPUTADORES I	16	35,6	8	17,8	24	53,3	5	11,1	4	8,9	9	20,0	11	24,4	1	2,2	12	26,7	45
4	INF 2430	BASE DE DATOS I	28	38,4	11	15,1	39	53,4	12	16,4	8	11,0	20	27,4	10	13,7	4	5,5	14	19,2	73
5	INF 2610	TEORÍA DE LA INFORMACIÓN	5	62,5	0	0,0	5	62,5	2	25,0	0	0,0	2	25,0	1	12,5	0	0,0	1	12,5	8
6	INF 2710	SEGURIDAD DE SISTEMAS INFORMÁTICOS	8	42,1	4	21,1	12	63,2	4	21,1	1	5,3	5	26,3	2	10,5	0	0,0	2	10,5	19
7	INF 2720	INGENIERÍA DE SOFTWARE I	16	51,6	5	16,1	21	67,7	7	22,6	0	0,0	7	22,6	3	9,7	0	0,0	3	9,7	31
8	INF 3420	SISTEMAS OPERATIVOS II	6	37,5	3	18,8	9	56,3	3	18,8	0	0,0	3	18,8	4	25,0	0	0,0	4	25,0	16
9	INF 3510	REDES INFORMÁTICAS I	22	27,5	11	13,8	33	41,3	23	28,8	8	10,0	31	38,8	12	15,0	4	5,0	16	20,0	80
10	INF 3520	BASE DE DATOS II	13	35,1	9	24,3	22	59,5	3	8,1	2	5,4	5	13,5	7	18,9	3	8,1	10	27,0	37
11	INF 3530	ESTRUCTURA DE COMPUTADORES II	3	33,3	1	11,1	4	44,4	1	11,1	0	0,0	1	11,1	2	22,2	2	22,2	4	44,4	9
12	INF 3620	REDES INFORMÁTICAS II	10	45,5	4	18,2	14	63,6	4	18,2	1	4,5	5	22,7	2	9,1	1	4,5	3	13,6	22
13	INF 3631	DISEÑO DE COMPILADORES	6	50,0	1	8,3	7	58,3	2	16,7	1	8,3	3	25,0	2	16,7	0	0,0	2	16,7	12
14	INF 3641	ALGORÍTMICA GENERAL	5	62,5	0	0,0	5	62,5	0	0,0	1	12,5	1	12,5	1	12,5	1	12,5	2	25,0	8
15	INF 3642	DISEÑO DE REDES	7	58,3	2	16,7	9	75,0	0	0,0	0	0,0	0	0,0	1	8,3	2	16,7	3	25,0	12
16	INF 3731	INTELIGENCIA ARTIFICIAL I	9	56,3	3	18,8	12	75,0	0	0,0	0	0,0	0	0,0	4	25,0	0	0,0	4	25,0	16
17	INF 3732	TALLER DE TELEMÁTICA I	6	60,0	3	30,0	9	90,0	0	0,0	0	0,0	0	0,0	0	0,0	1	10,0	1	10,0	10
18	INF 3741	TALLER DE DESARROLLO DE SW	2	40,0	0	0,0	2	40,0	2	40,0	0	0,0	2	40,0	1	20,0	0	0,0	1	20,0	5
19	INF 3742	REDES DE BANDA ANCHA	4	66,7	0	0,0	4	66,7	0	0,0	0	0,0	0	0,0	2	33,3	0	0,0	2	33,3	6
20	INF 3752	TELEFONÍA Y CONMUTACIÓN	5	71,4	2	28,6	7	100,0	0	0,0	0	0,0	0	0,0	0	0,0	0	0,0	0	0,0	7
21	INF 3772	ADMINISTRACIÓN DE SISTEMAS DE COMUNICACIÓN	2	40,0	0	0,0	2	40,0	0	0,0	0	0,0	0	0,0	3	60,0	0	0,0	3	60,0	5
22	INF 3811	INGENIERÍA DE SOFTWARE II	3	42,9	0	0,0	3	42,9	1	14,3	0	0,0	1	14,3	2	28,6	1	14,3	3	42,9	7
23	INF 3911	DESARROLLO DE APLICACIONES WEB	5	29,4	1	5,9	6	35,3	3	17,6	1	5,9	4	23,5	6	35,3	1	5,9	7	41,2	17
24	INF 3920	SISTEMAS DE INFORMACIÓN GEOGRÁFICA	3	50,0	0	0,0	3	50,0	1	16,7	0	0,0	1	16,7	1	16,7	1	16,7	2	33,3	6
25	SIS 1110	METODOLOGÍA DE LA PROGRAMACIÓN I	35	30,4	3	2,6	38	33,0	30	26,1	5	4,3	35	30,4	39	33,9	3	2,6	42	36,5	115
26	SIS 2210	METODOLOGÍA DE LA PROGRAMACIÓN II	20	14,4	7	5,0	27	19,4	32	23,0	15	10,8	47	33,8	50	36,0	15	10,8	65	46,8	139
27	SIS 2220	ANÁLISIS DE BALANCE	15	17,0	14	15,9	29	33,0	18	20,5	7	8,0	25	28,4	28	31,8	6	6,8	34	38,6	88
28	SIS 2310	ESTRUCTURA DE DATOS	19	15,2	11	8,8	30	24,0	44	35,2	20	16,0	64	51,2	25	20,0	6	4,8	31	24,8	125
29	SIS 2320	MODELOS ADMINISTRATIVOS	15	33,3	5	11,1	20	44,4	5	11,1	4	8,9	9	20,0	13	28,9	3	6,7	16	35,6	45
30	SIS 2330	METODOLOGÍA DE LA PROGRAMACIÓN III	17	18,1	9	9,6	26	27,7	27	28,7	12	12,8	39	41,5	24	25,5	5	5,3	29	30,9	94
31	SIS 2420	ACTUALIZACIÓN TECNOLÓGICA	19	25,3	9	12,0	28	37,3	7	9,3	4	5,3	11	14,7	29	38,7	7	9,3	36	48,0	75

Continúa...

Cuadro 27  
 FACULTAD NACIONAL DE INGENIERÍA  
 CARRERA: INGENIERÍA DE SISTEMAS E ING. INFORMÁTICA  
 PROMOCIÓN Y RETENCIÓN POR ASIGNATURA  
 SEMESTRE II-2014

ASIGNATURA			ALUMNOS POR ASIGNATURA																		Total Alumnos Inscritos	
			APROBADOS						REPROBADOS						ABANDONOS							
Nº	SIGLA	NOMBRE	Varones		Mujeres		Total		Varones		Mujeres		Total		Varones		Mujeres		Total			
			Nº	%	Nº	%	Nº	%	Nº	%	Nº	%	Nº	%	Nº	%	Nº	%	Nº	%		
32	SIS 2430	PROGRAMACIÓN GRÁFICA	10	19,2	6	11,5	16	30,8	12	23,1	5	9,6	17	32,7	9	17,3	10	19,2	19	36,5	52	
33	SIS 2510	INVESTIGACIÓN OPERATIVA I	29	20,7	27	19,3	56	40,0	22	15,7	8	5,7	30	21,4	39	27,9	15	10,7	54	38,6	140	
34	SIS 2520	SIMULACIÓN DE SISTEMAS	7	11,9	3	5,1	10	16,9	9	15,3	8	13,6	17	28,8	19	32,2	13	22,0	32	54,2	59	
35	SIS 2530	ANÁLISIS DE SISTEMAS	15	23,8	17	27,0	32	50,8	17	27,0	4	6,3	21	33,3	10	15,9	0	0,0	10	15,9	63	
36	SIS 2610	INVESTIGACIÓN OPERATIVA II	19	12,0	13	8,2	32	20,3	43	27,2	58	36,7	101	63,9	20	12,7	5	3,2	25	15,8	158	
37	SIS 2740	PROYECTOS DE INGENIERÍA DE SISTEMAS	13	46,4	13	46,4	26	92,9	0	0,0	0	0,0	0	0,0	1	3,6	1	3,6	2	7,1	28	
38	SIS 2820	GESTIÓN DE PROYECTOS	15	42,9	10	28,6	25	71,4	3	8,6	3	8,6	6	17,1	4	11,4	0	0,0	4	11,4	35	
39	SIS 2830	GESTIÓN DE CALIDAD	10	38,5	10	38,5	20	76,9	3	11,5	2	7,7	5	19,2	0	0,0	1	3,8	1	3,8	26	
40	SIS 3540	MODELOS ECONÓMICOS	18	20,5	12	13,6	30	34,1	11	12,5	9	10,2	20	22,7	24	27,3	14	15,9	38	43,2	88	
41	SIS 3620	INGENIERÍA DE SISTEMAS I	12	25,0	12	25,0	24	50,0	8	16,7	5	10,4	13	27,1	10	20,8	1	2,1	11	22,9	48	
42	SIS 3630	DINÁMICA DE SISTEMAS I	7	8,4	11	13,3	18	21,7	25	30,1	19	22,9	44	53,0	13	15,7	8	9,6	21	25,3	83	
43	SIS 3640	PLANIFICACIÓN Y CONTROL DE LA PRODUCCIÓN I	18	31,6	17	29,8	35	61,4	6	10,5	8	14,0	14	24,6	8	14,0	0	0,0	8	14,0	57	
44	SIS 3651	DISEÑO DE SISTEMAS I	8	25,0	4	12,5	12	37,5	11	34,4	2	6,3	13	40,6	6	18,8	1	3,1	7	21,9	32	
45	SIS 3652	DISEÑO ORGANIZACIONAL	7	25,0	8	28,6	15	53,6	8	28,6	4	14,3	12	42,9	1	3,6	0	0,0	1	3,6	28	
46	SIS 3662	COMERCIO ELECTRÓNICO	2	20,0	5	50,0	7	70,0	1	10,0	2	20,0	3	30,0	0	0,0	0	0,0	0	0,0	10	
47	SIS 3701	REINGENIERÍA	12	41,4	6	20,7	18	62,1	7	24,1	2	6,9	9	31,0	1	3,4	1	3,4	2	6,9	29	
48	SIS 3720	INGENIERÍA DE SISTEMAS II	6	13,3	6	13,3	12	26,7	20	44,4	10	22,2	30	66,7	3	6,7	0	0,0	3	6,7	45	
49	SIS 3730	EVALUACIÓN DE SISTEMAS	7	14,3	6	12,2	13	26,5	11	22,4	14	28,6	25	51,0	9	18,4	2	4,1	11	22,4	49	
50	SIS 3731	SUPERACIÓN Y POSICIONAMIENTO PROFESIONAL	19	43,2	23	52,3	42	95,5	0	0,0	1	2,3	1	2,3	1	2,3	0	0,0	1	2,3	44	
51	SIS 3732	MODELOS ECONÓMICOS	3	13,0	9	39,1	12	52,2	7	30,4	2	8,7	9	39,1	1	4,3	1	4,3	2	8,7	23	
52	SIS 3763	PLANIFICACIÓN Y CONTROL DE LA PRODUCCIÓN II	4	57,1	1	14,3	5	71,4	0	0,0	0	0,0	0	0,0	2	28,6	0	0,0	2	28,6	7	
53	SIS 3810	TALLER DE GRADUACIÓN I	3	5,8	7	13,5	10	19,2	0	0,0	0	0,0	0	0,0	27	51,9	15	28,8	42	80,8	52	
54	SIS 3841	DISEÑO DE SISTEMAS II	9	52,9	2	11,8	11	64,7	5	29,4	0	0,0	5	29,4	1	5,9	0	0,0	1	5,9	17	
55	SIS 3842	GESTIÓN DE RECURSOS HUMANOS	6	27,3	10	45,5	16	72,7	3	13,6	2	9,1	5	22,7	1	4,5	0	0,0	1	4,5	22	
56	SIS 3910	TALLER DE GRADUACIÓN II	8	10,8	4	5,4	12	16,2	7	9,5	1	1,4	8	10,8	26	35,1	28	37,8	54	73,0	74	
57	SIS 3930	AUDITORÍA DE SISTEMAS	11	35,5	12	38,7	23	74,2	6	19,4	0	0,0	6	19,4	2	6,5	0	0,0	2	6,5	31	
58	SIS 3952	COMPETITIVIDAD Y PRODUCTIVIDAD	6	37,5	10	62,5	16	100,0	0	0,0	0	0,0	0	0,0	0	0,0	0	0,0	0	0,0	16	
59	SIS 4710	METODOLOGÍA DE LA INVESTIGACIÓN	8	20,0	14	35,0	22	55,0	10	25,0	3	7,5	13	32,5	5	12,5	0	0,0	5	12,5	40	
60	SIS 4920	PRÁCTICAS EN LA INDUSTRIA	11	22,0	12	24,0	23	46,0	0	0,0	0	0,0	0	0,0	21	42,0	6	12,0	27	54,0	50	
61	SIS 4940	REALIDAD NACIONAL	12	63,2	2	10,5	14	73,7	1	5,3	1	5,3	2	10,5	2	10,5	1	5,3	3	15,8	19	
62	SIS 5100	GRADUACIÓN	0	0,0	0	0,0	0	0,0	0	0,0	0	0,0	0	0,0	32	66,7	16	33,3	48	100,0	48	
TOTAL ALUMNOS EN LA CARRERA			664		426		1090		531		281		812		622		219		841		2743	
PROMEDIO ALUMNO-ASIGNATURA EN LA CARRERA			10,7	24,2	6,9	15,5	17,6	39,7	8,6	19,4	4,5	10,2	13,1	29,6	10,0	22,7	3,5	8,0	13,6	30,7	44,2	

Cuadro 28  
 FACULTAD NACIONAL DE INGENIERÍA  
 CARRERA: INGENIERÍA INDUSTRIAL  
 PROMOCIÓN Y RETENCIÓN POR ASIGNATURA  
 SEMESTRE II-2014

ASIGNATURA			ALUMNOS POR ASIGNATURA																		Total Alumnos Inscritos
			APROBADOS						REPROBADOS						ABANDONOS						
			Varones		Mujeres		Total		Varones		Mujeres		Total		Varones		Mujeres		Total		
Nº	%	Nº	%	Nº	%	Nº	%	Nº	%	Nº	%	Nº	%	Nº	%	Nº	%	Nº	%		
Nº	SIGLA	NOMBRE																			
1	IND 2104	ECONOMÍA INDUSTRIAL	13	19,1	32	47,1	45	66,2	11	16,2	7	10,3	18	26,5	3	4,4	2	2,9	5	7,4	68
2	IND 2107	CONTABILIDAD INDUSTRIAL	24	18,5	43	33,1	67	51,5	15	11,5	20	15,4	35	26,9	17	13,1	11	8,5	28	21,5	130
3	IND 2108	COSTOS INDUSTRIALES	8	7,2	18	16,2	26	23,4	26	23,4	36	32,4	62	55,9	12	10,8	11	9,9	23	20,7	111
4	IND 2202	INGENIERÍA DE MÉTODOS	20	23,8	37	44,0	57	67,9	5	6,0	18	21,4	23	27,4	2	2,4	2	2,4	4	4,8	84
5	IND 2204	SEGURIDAD E HIGIENE INDUSTRIAL	18	22,5	17	21,3	35	43,8	21	26,3	5	6,3	26	32,5	18	22,5	1	1,3	19	23,8	80
6	IND 2212	MARKETING INDUSTRIAL	7	15,9	14	31,8	21	47,7	3	6,8	2	4,5	5	11,4	8	18,2	10	22,7	18	40,9	44
7	IND 2220	FINANZAS EMPRESARIALES	6	6,3	21	21,9	27	28,1	16	16,7	39	40,6	55	57,3	6	6,3	8	8,3	14	14,6	96
8	IND 3136	GESTIÓN DEL TALENTO HUMANO	30	27,8	65	60,2	95	88,0	2	1,9	3	2,8	5	4,6	4	3,7	4	3,7	8	7,4	108
9	IND 3206	ORGANIZACIÓN INDUSTRIAL Y PRESUPUESTOS	51	34,0	40	26,7	91	60,7	11	7,3	17	11,3	28	18,7	19	12,7	12	8,0	31	20,7	150
10	IND 3212	GERENCIA EMPRESARIAL	10	20,4	23	46,9	33	67,3	2	4,1	4	8,2	6	12,2	5	10,2	5	10,2	10	20,4	49
11	IND 3216	PREPARACIÓN Y EVALUACIÓN DE PROYECTOS	84	35,6	42	17,8	126	53,4	78	33,1	9	3,8	87	36,9	17	7,2	6	2,5	23	9,7	236
12	IND 3217	EVALUACIÓN SOCIAL DE PROYECTOS	5	35,7	4	28,6	9	64,3	1	7,1	1	7,1	2	14,3	2	14,3	1	7,1	3	21,4	14
13	IND 3224	PLANIFICACIÓN Y GESTIÓN PÚBLICA	6	26,1	11	47,8	17	73,9	1	4,3	1	4,3	2	8,7	2	8,7	2	8,7	4	17,4	23
14	IND 3226	CONTROL DE LA CALIDAD	35	38,0	16	17,4	51	55,4	18	19,6	1	1,1	19	20,7	19	20,7	3	3,3	22	23,9	92
15	IND 3227	GESTIÓN DE LA CALIDAD	1	5,9	9	52,9	10	58,8	4	23,5	0	0,0	4	23,5	3	17,6	0	0,0	3	17,6	17
16	IND 3304	GESTIÓN Y CONTROL AMBIENTAL	6	46,2	7	53,8	13	100,0	0	0,0	0	0,0	0	0,0	0	0,0	0	0,0	0	0,0	13
17	IND 3309	SEMINARIO DE INGENIERÍA	3	11,5	6	23,1	9	34,6	1	3,8	2	7,7	3	11,5	7	26,9	7	26,9	14	53,8	26
18	IND 3310	GESTIÓN DE LA PRODUCCIÓN I	9	9,1	14	14,1	23	23,2	16	16,2	46	46,5	62	62,6	11	11,1	3	3,0	14	14,1	99
19	IND 3311	GESTIÓN DE LA PRODUCCIÓN II	3	6,0	1	2,0	4	8,0	7	14,0	36	72,0	43	86,0	2	4,0	1	2,0	3	6,0	50
20	IND 3320	LOGÍSTICA INDUSTRIAL Y COMERCIAL	3	8,8	10	29,4	13	38,2	1	2,9	19	55,9	20	58,8	0	0,0	1	2,9	1	2,9	34
21	IND 3334	PROCESOS INDUSTRIALES I	4	23,5	10	58,8	14	82,4	2	11,8	1	5,9	3	17,6	0	0,0	0	0,0	0	0,0	17
22	IND 3335	PROCESOS INDUSTRIALES II	6	24,0	10	40,0	16	64,0	0	0,0	6	24,0	6	24,0	3	12,0	0	0,0	3	12,0	25
23	IND 3338	ANÁLISIS DE DECISIONES	3	7,0	3	7,0	6	14,0	10	23,3	22	51,2	32	74,4	4	9,3	1	2,3	5	11,6	43
24	IND 3340	INGENIERÍA DE PROCESO	6	28,6	7	33,3	13	61,9	4	19,0	3	14,3	7	33,3	1	4,8	0	0,0	1	4,8	21
25	IND 3390	PRÁCTICAS EN LA INDUSTRIA	2	4,3	12	26,1	14	30,4	0	0,0	0	0,0	0	0,0	19	41,3	13	28,3	32	69,6	46
26	IND 3399	GRADUACIÓN	4	10,8	6	16,2	10	27,0	0	0,0	0	0,0	0	0,0	17	45,9	10	27,0	27	73,0	37
27	IND 3413	INGENIERÍA DE PRODUCTO	9	18,0	25	50,0	34	68,0	3	6,0	8	16,0	11	22,0	5	10,0	0	0,0	5	10,0	50
28	IND 3432	GESTIÓN DE LA INNOVACIÓN	3	33,3	4	44,4	7	77,8	0	0,0	1	11,1	1	11,1	1	11,1	0	0,0	1	11,1	9
29	IND 3520	COMERCIO INTERNACIONAL	5	17,9	12	42,9	17	60,7	2	7,1	7	25,0	9	32,1	1	3,6	1	3,6	2	7,1	28
30	IND 3532	INGENIERÍA DEL PLASTICO	2	14,3	10	71,4	12	85,7	0	0,0	0	0,0	0	0,0	2	14,3	0	0,0	2	14,3	14
31	IND 3703	ERGONOMÍA	2	20,0	6	60,0	8	80,0	0	0,0	0	0,0	0	0,0	2	20,0	0	0,0	2	20,0	10
TOTAL ALUMNOS EN LA CARRERA			388		535		923		260		314		574		212		115		327		1824
PROMEDIO ALUMNO-ASIGNATURA EN LA CARRERA			12,5	21,3	17,3	29,3	29,8	50,6	8,4	14,3	10,1	17,2	18,5	31,5	6,8	11,6	3,7	6,3	10,5	17,9	58,8



Cuadro 29  
FACULTAD NACIONAL DE INGENIERÍA  
DEPARTAMENTO DE MATEMÁTICAS  
PROMOCIÓN Y RETENCIÓN POR ASIGNATURA  
SEMESTRE II-2014

ASIGNATURA			ALUMNOS POR ASIGNATURA																		Total Alumnos Inscritos
			APROBADOS						REPROBADOS						ABANDONOS						
Nº	SIGLA	NOMBRE	Varones		Mujeres		Total		Varones		Mujeres		Total		Varones		Mujeres		Total		
			Nº	%	Nº	%	Nº	%	Nº	%	Nº	%	Nº	%	Nº	%	Nº	%	Nº	%	
1	MAT 1100	ÁLGEBRA I	229	13,5	94	5,5	323	19,1	590	34,8	115	6,8	705	41,6	586	34,6	80	4,7	666	39,3	1694
2	MAT 1101	CÁLCULO I	260	13,2	97	4,9	357	18,1	612	31,1	119	6,0	731	37,1	744	37,8	138	7,0	882	44,8	1970
3	MAT 1102	CÁLCULO II	203	16,1	104	8,2	307	24,3	321	25,5	146	11,6	467	37,0	366	29,0	121	9,6	487	38,6	1261
4	MAT 1103	ÁLGEBRA II	205	15,4	104	7,8	309	23,2	338	25,4	146	11,0	484	36,4	416	31,3	121	9,1	537	40,4	1330
5	MAT 1104	FUNDAMENTOS DE PROGRAMACIÓN	102	14,3	62	8,7	164	23,0	227	31,8	96	13,5	323	45,3	179	25,1	47	6,6	226	31,7	713
6	MAT 1105	MÉTODOS NUMÉRICOS I	124	17,1	49	6,8	173	23,9	229	31,6	76	10,5	305	42,1	203	28,0	43	5,9	246	34,0	724
7	MAT 1135	ESTADÍSTICA I	163	14,1	106	9,2	269	23,2	346	29,9	118	10,2	464	40,1	345	29,8	80	6,9	425	36,7	1158
8	MAT 1136	ESTADÍSTICA II	5	5,7	14	16,1	19	21,8	11	12,6	22	25,3	33	37,9	14	16,1	21	24,1	35	40,2	87
9	MAT 1207	ECUACIONES DIFERENCIALES I	179	22,9	81	10,4	260	33,3	238	30,5	88	11,3	326	41,8	144	18,5	50	6,4	194	24,9	780
10	MAT 1218	VARIABLE COMPLEJA	37	24,5	11	7,3	48	31,8	68	45,0	10	6,6	78	51,7	23	15,2	2	1,3	25	16,6	151
11	MAT 1313	ANÁLISIS VECTORIAL Y TENSORIAL	53	19,0	11	3,9	64	22,9	88	31,5	27	9,7	115	41,2	84	30,1	16	5,7	100	35,8	279
12	MAT 1437	ESTADÍSTICA APLICADA	10	17,5	2	3,5	12	21,1	4	7,0	1	1,8	5	8,8	27	47,4	13	22,8	40	70,2	57
13	MAT 2106	MÉTODOS NUMÉRICOS II	16	28,1	15	26,3	31	54,4	10	17,5	6	10,5	16	28,1	10	17,5	0	0,0	10	17,5	57
14	MAT 2208	ECUACIONES DIFERENCIALES II	14	37,8	20	54,1	34	91,9	2	5,4	0	0,0	2	5,4	1	2,7	0	0,0	1	2,7	37
15	MAT 2315	TRANSFORMADAS INTEGRALES	51	24,6	9	4,3	60	29,0	84	40,6	9	4,3	93	44,9	50	24,2	4	1,9	54	26,1	207
TOTAL ALUMNOS EN EL DEPARTAMENTO			1651		779		2430		3168		979		4147		3192		736		3928		10505
PROMEDIO ALUMNO-ASIGNATURA EN EL DEPTO.			110,1	15,7	51,9	7,4	162,0	23,1	211,2	30,2	65,3	9,3	276,5	39,5	212,8	30,4	49,1	7,0	261,9	37,4	700,3

Cuadro 30  
FACULTAD NACIONAL DE INGENIERÍA  
DEPARTAMENTO DE FÍSICA  
PROMOCIÓN Y RETENCIÓN POR ASIGNATURA  
SEMESTRE II-2014

ASIGNATURA			ALUMNOS POR ASIGNATURA																		Total Alumnos Inscritos
			APROBADOS						REPROBADOS						ABANDONOS						
Nº	SIGLA	NOMBRE	Varones		Mujeres		Total		Varones		Mujeres		Total		Varones		Mujeres		Total		
			Nº	%	Nº	%	Nº	%	Nº	%	Nº	%	Nº	%	Nº	%	Nº	%	Nº	%	
1	FIS 1100	FÍSICA I	271	17,2	90	5,7	361	22,9	630	40,0	97	6,2	727	46,1	434	27,5	54	3,4	488	31,0	1576
2	FIS 1102	FÍSICA II	223	17,3	125	9,7	348	27,0	409	31,8	149	11,6	558	43,3	318	24,7	64	5,0	382	29,7	1288
3	FIS 1200	FÍSICA III	188	21,7	66	7,6	254	29,3	289	33,4	119	13,7	408	47,1	156	18,0	48	5,5	204	23,6	866
TOTAL ALUMNOS EN EL DEPARTAMENTO			682		281		963		1328		365		1693		908		166		1074		3730
PROMEDIO ALUMNO-ASIGNATURA EN EL DEPTO.			227,3	18,3	93,7	7,5	321,0	25,8	442,7	35,6	121,7	9,8	564,3	45,4	302,7	24,3	55,3	4,5	358,0	28,8	1243,3

Cuadro 31  
 FACULTAD NACIONAL DE INGENIERÍA  
 DEPARTAMENTO DE QUÍMICA  
 PROMOCIÓN Y RETENCIÓN POR ASIGNATURA  
 SEMESTRE II-2014

ASIGNATURA			ALUMNOS POR ASIGNATURA																Total Alumnos Inscritos		
			APROBADOS						REPROBADOS						ABANDONOS						
Nº	SIGLA	NOMBRE	Varones		Mujeres		Total		Varones		Mujeres		Total		Varones		Mujeres		Total		
			Nº	%	Nº	%	Nº	%	Nº	%	Nº	%	Nº	%	Nº	%	Nº	%	Nº	%	
1	QMC 1100	QUÍMICA GENERAL	177	9,8	80	4,4	257	14,3	850	47,2	151	8,4	1001	55,6	471	26,2	71	3,9	542	30,1	1800
2	QMC 1104	QUÍMICA INORGÁNICA	22	12,2	14	7,7	36	19,9	52	28,7	26	14,4	78	43,1	48	26,5	19	10,5	67	37,0	181
3	QMC 1107	QUÍMICA ANALÍTICA CUALITATIVA	2	33,3	2	33,3	4	66,7	0	0,0	2	33,3	2	33,3	0	0,0	0	0,0	0	0,0	6
4	QMC 1200	QUÍMICA ORGÁNICA I	11	3,7	32	10,8	43	14,6	49	16,6	104	35,3	153	51,9	39	13,2	60	20,3	99	33,6	295
5	QMC 1206	FISICOQUÍMICA I	11	4,2	24	9,1	35	13,2	39	14,7	123	46,4	162	61,1	29	10,9	39	14,7	68	25,7	265
6	QMC 1300	FISICOQUÍMICA II	5	17,9	3	10,7	8	28,6	6	21,4	9	32,1	15	53,6	4	14,3	1	3,6	5	17,9	28
7	QMC 1320	QUÍMICA ANALÍTICA GENERAL	5	6,3	13	16,3	18	22,5	10	12,5	24	30,0	34	42,5	18	22,5	10	12,5	28	35,0	80
8	QMC 1400	ANÁLISIS INSTRUMENTAL	12	24,5	27	55,1	39	79,6	1	2,0	5	10,2	6	12,2	1	2,0	3	6,1	4	8,2	49
TOTAL ALUMNOS EN EL DEPARTAMENTO			245		195		440		1007		444		1451		610		203		813		2704
PROMEDIO ALUMNO-ASIGNATURA EN EL DEPTO.			30,6	9,1	24,4	7,2	55,0	16,3	125,9	37,2	55,5	16,4	181,4	53,7	76,3	22,6	25,4	7,5	101,6	30,1	338,0

Cuadro 32  
 FACULTAD NACIONAL DE INGENIERÍA  
 DEPARTAMENTO DE IDIOMAS  
 PROMOCIÓN Y RETENCIÓN POR ASIGNATURA  
 SEMESTRE II-2014

ASIGNATURA			ALUMNOS POR ASIGNATURA																Total Alumnos Inscritos		
			APROBADOS						REPROBADOS						ABANDONOS						
Nº	SIGLA	NOMBRE	Varones		Mujeres		Total		Varones		Mujeres		Total		Varones		Mujeres		Total		
			Nº	%	Nº	%	Nº	%	Nº	%	Nº	%	Nº	%	Nº	%	Nº	%	Nº	%	
1	LIN 1101	INGLÉS GENERAL I	143	33,7	64	15,1	207	48,8	69	16,3	29	6,8	98	23,1	106	25,0	13	3,1	119	28,1	424
2	LIN 1102	INGLÉS TÉCNICO I	111	36,4	38	12,5	149	48,9	30	9,8	18	5,9	48	15,7	74	24,3	34	11,1	108	35,4	305
3	LIN 1103	INGLÉS TÉCNICO II	82	34,6	32	13,5	114	48,1	39	16,5	24	10,1	63	26,6	37	15,6	23	9,7	60	25,3	237
TOTAL ALUMNOS EN EL DEPARTAMENTO			336		134		470		138		71		209		217		70		287		966
PROMEDIO ALUMNO-ASIGNATURA EN EL DEPTO.			112,0	34,8	44,7	13,9	156,7	48,7	46,0	14,3	23,7	7,3	69,7	21,6	72,3	22,5	23,3	7,2	95,7	29,7	322,0

Cuadro 33  
FACULTAD NACIONAL DE INGENIERÍA  
SUB-SEDE HUANUNI  
PROMOCIÓN Y RETENCIÓN POR ASIGNATURA  
SEMESTRE II-2014

ASIGNATURA			ALUMNOS POR ASIGNATURA																		Total Alumnos Inscritos
			APROBADOS						REPROBADOS						ABANDONOS						
Nº	SIGLA	NOMBRE	Varones		Mujeres		Total		Varones		Mujeres		Total		Varones		Mujeres		Total		
			Nº	%	Nº	%	Nº	%	Nº	%	Nº	%	Nº	%	Nº	%	Nº	%	Nº	%	
1	FIS 1100	FÍSICA I	2	14,3	0	0,0	2	14,3	12	85,7	0	0,0	12	85,7	0	0,0	0	0,0	0	0,0	14
2	MAT 1100	ÁLGEBRA I	4	28,6	0	0,0	4	28,6	10	71,4	0	0,0	10	71,4	0	0,0	0	0,0	0	0,0	14
3	MAT 1101	CÁLCULO I	2	14,3	0	0,0	2	14,3	10	71,4	0	0,0	10	71,4	2	14,3	0	0,0	2	14,3	14
4	MEC 1101	DIBUJO TÉCNICO	5	41,7	0	0,0	5	41,7	3	25,0	0	0,0	3	25,0	4	33,3	0	0,0	4	33,3	12
5	QMC 1100	QUÍMICA GENERAL	11	78,6	0	0,0	11	78,6	3	21,4	0	0,0	3	21,4	0	0,0	0	0,0	0	0,0	14
6	SIS 1110	METODOLOGÍA DE LA PROGRAMACIÓN I	2	100,0	0	0,0	2	100,0	0	0,0	0	0,0	0	0,0	0	0,0	0	0,0	0	0,0	2
TOTAL ALUMNOS EN LA SUB-SEDE			26		0		26		38		0		38		6		0		6		70
PROMEDIO ALUMNO-ASIGNATURA EN LA SUB-SEDE			4,3	37,1	0,0	0,0	4,3	37,1	6,3	54,3	0,0	0,0	6,3	54,3	1,0	8,6	0,0	0,0	1,0	8,6	11,7

Cuadro 34  
FACULTAD NACIONAL DE INGENIERÍA  
SUB-SEDE CHALLAPATA  
PROMOCIÓN Y RETENCIÓN POR ASIGNATURA  
SEMESTRE II-2014

ASIGNATURA			ALUMNOS POR ASIGNATURA																		Total Alumnos Inscritos
			APROBADOS						REPROBADOS						ABANDONOS						
Nº	SIGLA	NOMBRE	Varones		Mujeres		Total		Varones		Mujeres		Total		Varones		Mujeres		Total		
			Nº	%	Nº	%	Nº	%	Nº	%	Nº	%	Nº	%	Nº	%	Nº	%	Nº	%	
1	FIS 1100	FÍSICA I	11	34,4	3	9,4	14	43,8	7	21,9	4	12,5	11	34,4	5	15,6	2	6,3	7	21,9	32
2	MAT 1100	ÁLGEBRA I	9	28,1	3	9,4	12	37,5	8	25,0	3	9,4	11	34,4	6	18,8	3	9,4	9	28,1	32
3	MAT 1101	CÁLCULO I	4	12,5	3	9,4	7	21,9	11	34,4	2	6,3	13	40,6	8	25,0	4	12,5	12	37,5	32
4	QMC 1100	QUÍMICA GENERAL	6	18,8	0	0,0	6	18,8	12	37,5	7	21,9	19	59,4	5	15,6	2	6,3	7	21,9	32
5	SIS 1110	METODOLOGÍA DE LA PROGRAMACIÓN I	6	18,8	3	9,4	9	28,1	11	34,4	4	12,5	15	46,9	6	18,8	2	6,3	8	25,0	32
TOTAL ALUMNOS EN LA SUB-SEDE			36		12		48		49		20		69		30		13		43		160
PROMEDIO ALUMNO-ASIGNATURA EN LA SUB-SEDE			7,2	22,5	2,4	7,5	9,6	30,0	9,8	30,6	4,0	12,5	13,8	43,1	6,0	18,8	2,6	8,1	8,6	26,9	32,0

Cuadro 35  
 FACULTAD NACIONAL DE INGENIERÍA  
 PROGRAMA: TÉCNICO MEDIO Y SUPERIOR EN COMPUTACIÓN-QAQACHACA  
 PROMOCIÓN Y RETENCIÓN POR ASIGNATURA  
 SEMESTRE II-2014

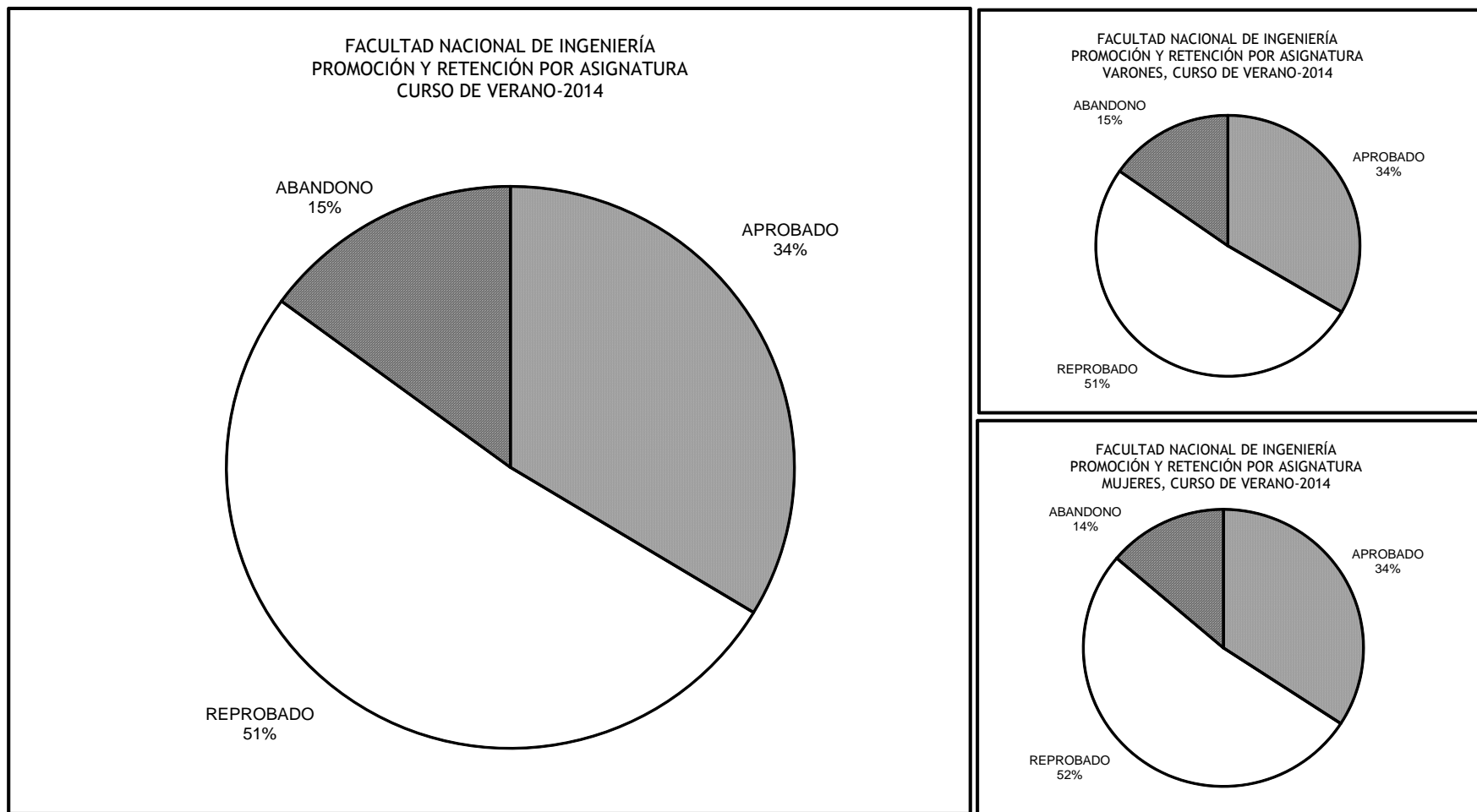
ASIGNATURA			ALUMNOS POR ASIGNATURA																		Total Alumnos Inscritos
			APROBADOS						REPROBADOS						ABANDONOS						
Nº	SIGLA	NOMBRE	Varones		Mujeres		Total		Varones		Mujeres		Total		Varones		Mujeres		Total		
			Nº	%	Nº	%	Nº	%	Nº	%	Nº	%	Nº	%	Nº	%	Nº	%	Nº	%	
1	LCOM 200	METODOLOGÍA DE LA PROGRAMACIÓN I	3	50,0	2	33,3	5	83,3	1	16,7	0	0,0	1	16,7	0	0,0	0	0,0	0	0,0	6
2	LCOM 201	METODOLOGÍA DE LA PROGRAMACIÓN II	3	50,0	2	33,3	5	83,3	0	0,0	0	0,0	0	0,0	1	16,7	0	0,0	1	16,7	6
3	LCOM 202	SOFTWARE DE PRESENTACIONES MULTIMEDIA	3	50,0	2	33,3	5	83,3	0	0,0	0	0,0	0	0,0	1	16,7	0	0,0	1	16,7	6
4	LCOM 203	GESTORES BASES DE DATOS	3	50,0	2	33,3	5	83,3	0	0,0	0	0,0	0	0,0	1	16,7	0	0,0	1	16,7	6
5	LCOM 400	REDES DE COMPUTADORAS	2	22,2	5	55,6	7	77,8	0	0,0	0	0,0	0	0,0	1	11,1	1	11,1	2	22,2	9
6	LCOM 401	INTERNET Y SUS APLICACIONES EN CLASES	1	12,5	5	62,5	6	75,0	1	12,5	0	0,0	1	12,5	0	0,0	1	12,5	1	12,5	8
7	LCOM 402	DESARROLLO DE APLICACIONES WEB I	1	12,5	5	62,5	6	75,0	0	0,0	0	0,0	0	0,0	1	12,5	1	12,5	2	25,0	8
8	LCOM 403	DESARROLLO DE APLICACIONES WEB II	2	25,0	5	62,5	7	87,5	0	0,0	0	0,0	0	0,0	0	0,0	1	12,5	1	12,5	8
9	LCOM 999	GRADUACIÓN	0	0,0	0	0,0	0	0,0	0	0,0	0	0,0	0	0,0	9	64,3	5	35,7	14	100,0	14
TOTAL ALUMNOS EN EL PROGRAMA			18		28		46		2		0		2		14		9		23		71
PROMEDIO ALUMNO-ASIGNATURA EN EL PROGRAMA			2,0	25,4	3,1	39,4	5,1	64,8	0,2	2,8	0,0	0,0	0,2	2,8	1,6	19,7	1,0	12,7	2,6	32,4	7,9

Cuadro 36  
 FACULTAD NACIONAL DE INGENIERÍA  
 PROMOCIÓN Y RETENCIÓN POR ASIGNATURA  
 CURSO DE VERANO  
 GESTIÓN ACADÉMICA-2014

CARRERA O DEPARTAMENTO	PROMEDIO ALUMNO-ASIGNATURA																		Promedio Inscritos/ Asignatura
	APROBADOS						REPROBADOS						ABANDONOS						
	Varones		Mujeres		Total		Varones		Mujeres		Total		Varones		Mujeres		Total		
	m(x)	%	m(x)	%	m(x)	%	m(x)	%	m(x)	%	m(x)	%	m(x)	%	m(x)	%	m(x)	%	
ING. CIVIL	12,0	23,7	3,7	7,2	15,7	30,9	24,3	48,0	5,3	10,5	29,7	58,6	5,0	9,9	0,3	0,7	5,3	10,5	50,7
ING. ELÉCTRICA E ING. ELECTRÓNICA	17,2	39,4	2,9	6,6	20,1	46,1	16,7	38,2	2,0	4,6	18,7	42,7	4,3	9,9	0,6	1,3	4,9	11,2	43,7
ING. MECÁNICA Y ELECTROMECAÁNICA	15,3	46,6	1,8	5,3	17,0	51,9	10,5	32,1	1,0	3,1	11,5	35,1	4,3	13,0	0,0	0,0	4,3	13,0	32,8
ING. DE SISTEMAS E ING. INFORMÁTICA	9,5	13,5	10,5	14,9	20,0	28,4	18,0	25,5	19,0	27,0	37,0	52,5	7,5	10,6	6,0	8,5	13,5	19,1	70,5
DEPTO. DE MATEMÁTICAS	38,0	20,2	13,6	7,3	51,6	27,5	77,5	41,3	29,4	15,6	106,9	56,9	22,9	12,2	6,5	3,5	29,4	15,6	187,9
DEPTO. DE FÍSICA	16,3	17,5	5,7	6,1	22,0	23,6	40,7	43,6	10,7	11,4	51,3	55,0	14,7	15,7	5,3	5,7	20,0	21,4	93,3
DEPTO. QUÍMICA	14,0	14,7	9,5	9,9	23,5	24,6	36,0	37,7	21,0	22,0	57,0	59,7	8,0	8,4	7,0	7,3	15,0	15,7	95,5
DEPTO. DE IDIOMAS	76,0	60,8	43,0	34,4	119,0	95,2	0,0	0,0	0,0	0,0	0,0	0,0	4,0	3,2	2,0	1,6	6,0	4,8	125,0
PROM. ALUMNO-ASIGNATURA EN LA FACULTAD	22,8	25,0	7,9	8,7	30,7	33,6	34,8	38,2	12,0	13,2	46,9	51,4	10,4	11,4	3,2	3,5	13,6	14,9	91,1

Curso de verano desarrollado en el mes de enero 2015.

FIGURA 5



Cuadro 37  
 FACULTAD NACIONAL DE INGENIERÍA  
 CARRERA: INGENIERÍA CIVIL  
 PROMOCIÓN Y RETENCIÓN POR ASIGNATURA  
 CURSO DE VERANO  
 GESTIÓN ACADÉMICA-2014

ASIGNATURA			ALUMNOS POR ASIGNATURA																		Total Alumnos Inscritos	
			APROBADOS						REPROBADOS						ABANDONOS							
			Varones		Mujeres		Total		Varones		Mujeres		Total		Varones		Mujeres		Total			
Nº	SIGLA	NOMBRE		Nº	%	Nº	%	Nº	%	Nº	%	Nº	%	Nº	%	Nº	%	Nº	%			
1	CIV 2203	RESISTENCIA DE MATERIALES II		15	25,4	5	8,5	20	33,9	24	40,7	6	10,2	30	50,8	8	13,6	1	1,7	9	15,3	59
2	CIV 2247	MAQUINARIA Y EQUIPO DE CONSTRUCCIÓN		5	7,4	1	1,5	6	8,8	47	69,1	10	14,7	57	83,8	5	7,4	0	0,0	5	7,4	68
3	CIV 3352	ORGANIZACIÓN Y GESTIÓN DE EMPRESAS		16	64,0	5	20,0	21	84,0	2	8,0	0	0,0	2	8,0	2	8,0	0	0,0	2	8,0	25
TOTAL ALUMNOS EN LA CARRERA				36		11		47		73		16		89		15		1		16		152
PROMEDIO ALUMNO-ASIGNATURA EN LA CARRERA				12,0	23,7	3,7	7,2	15,7	30,9	24,3	48,0	5,3	10,5	29,7	58,6	5,0	9,9	0,3	0,7	5,3	10,5	50,7

Curso de verano desarrollado en el mes de enero 2015.

Cuadro 38  
 FACULTAD NACIONAL DE INGENIERÍA  
 CARRERA: INGENIERÍA ELÉCTRICA E ING. ELECTRÓNICA  
 PROMOCIÓN Y RETENCIÓN POR ASIGNATURA  
 CURSO DE VERANO  
 GESTIÓN ACADÉMICA-2014

ASIGNATURA			ALUMNOS POR ASIGNATURA																		Total Alumnos Inscritos	
			APROBADOS						REPROBADOS						ABANDONOS							
			Varones		Mujeres		Total		Varones		Mujeres		Total		Varones		Mujeres		Total			
Nº	SIGLA	NOMBRE		Nº	%	Nº	%	Nº	%	Nº	%	Nº	%	Nº	%	Nº	%	Nº	%	Nº	%	
1	ELT 2460	CIRCUITOS ELÉCTRICOS I		28	36,8	8	10,5	36	47,4	36	47,4	4	5,3	40	52,6	0	0,0	0	0,0	0	0,0	76
2	ELT 2470	ELECTROMAGNETISMO APLICADO		19	63,3	3	10,0	22	73,3	5	16,7	0	0,0	5	16,7	3	10,0	0	0,0	3	10,0	30
3	ELT 2532	MEDIOS DE TRANSMISIÓN		15	41,7	3	8,3	18	50,0	10	27,8	4	11,1	14	38,9	1	2,8	3	8,3	4	11,1	36
4	ELT 2570	CIRCUITOS ELÉCTRICOS II		9	19,6	2	4,3	11	23,9	15	32,6	1	2,2	16	34,8	17	37,0	2	4,3	19	41,3	46
5	ELT 2680	ELECTRONICA DIGITAL I		20	54,1	5	13,5	25	67,6	7	18,9	3	8,1	10	27,0	2	5,4	0	0,0	2	5,4	37
6	ELT 2731	MÁQUINAS ELECTRICAS II		30	52,6	0	0,0	30	52,6	22	38,6	3	5,3	25	43,9	2	3,5	0	0,0	2	3,5	57
7	ELT 2811	MEDICIONES ELECTRICAS		7	16,3	1	2,3	8	18,6	27	62,8	3	7,0	30	69,8	5	11,6	0	0,0	5	11,6	43
8	ELT 3841	SISTEMAS DE POTENCIA II		6	24,0	1	4,0	7	28,0	11	44,0	0	0,0	11	44,0	7	28,0	0	0,0	7	28,0	25
9	ELT 3890	AUTOMATICA I		21	48,8	3	7,0	24	55,8	17	39,5	0	0,0	17	39,5	2	4,7	0	0,0	2	4,7	43
TOTAL ALUMNOS EN LA CARRERA				155		26		181		150		18		168		39		5		44		393
PROMEDIO ALUMNO-ASIGNATURA EN LA CARRERA				17,2	39,4	2,9	6,6	20,1	46,1	16,7	38,2	2,0	4,6	18,7	42,7	4,3	9,9	0,6	1,3	4,9	11,2	43,7

Curso de verano desarrollado en el mes de enero 2015.

Cuadro 39  
 FACULTAD NACIONAL DE INGENIERÍA  
 CARRERA: INGENIERÍA MECANICA Y ELECTROMECHANICA  
 PROMOCIÓN Y RETENCIÓN POR ASIGNATURA  
 CURSO DE VERANO  
 GESTIÓN ACADÉMICA-2014

ASIGNATURA			ALUMNOS POR ASIGNATURA																		Total Alumnos Inscritos
			APROBADOS						REPROBADOS						ABANDONOS						
Nº	SIGLA	NOMBRE	Varones		Mujeres		Total		Varones		Mujeres		Total		Varones		Mujeres		Total		
			Nº	%	Nº	%	Nº	%	Nº	%	Nº	%	Nº	%	Nº	%	Nº	%	Nº	%	
1	MEC 1101	DIBUJO TECNICO	18	54,5	4	12,1	22	66,7	2	6,1	1	3,0	3	9,1	8	24,2	0	0,0	8	24,2	33
2	MEC 1240	MECANICA TECNICA	21	48,8	2	4,7	23	53,5	17	39,5	2	4,7	19	44,2	1	2,3	0	0,0	1	2,3	43
3	MEC 2250	TERMODINAMICA TECNICA II	14	51,9	1	3,7	15	55,6	5	18,5	0	0,0	5	18,5	7	25,9	0	0,0	7	25,9	27
4	MEC 3341	INGENIERIA AUTOMOTRIZ	8	28,6	0	0,0	8	28,6	18	64,3	1	3,6	19	67,9	1	3,6	0	0,0	1	3,6	28
TOTAL ALUMNOS EN LA CARRERA			61		7		68		42		4		46		17		0		17		131
PROMEDIO ALUMNO-ASIGNATURA EN LA CARRERA			15,3	46,6	1,8	5,3	17,0	51,9	10,5	32,1	1,0	3,1	11,5	35,1	4,3	13,0	0,0	0,0	4,3	13,0	32,8

Curso de verano desarrollado en el mes de enero 2015.

Cuadro 40  
 FACULTAD NACIONAL DE INGENIERÍA  
 CARRERA: INGENIERÍA DE SISTEMAS E ING. INFORMÁTICA  
 PROMOCIÓN Y RETENCIÓN POR ASIGNATURA  
 CURSO DE VERANO  
 GESTIÓN ACADÉMICA-2014

ASIGNATURA			ALUMNOS POR ASIGNATURA																		Total Alumnos Inscritos
			APROBADOS						REPROBADOS						ABANDONOS						
Nº	SIGLA	NOMBRE	Varones		Mujeres		Total		Varones		Mujeres		Total		Varones		Mujeres		Total		
			Nº	%	Nº	%	Nº	%	Nº	%	Nº	%	Nº	%	Nº	%	Nº	%	Nº	%	
1	SIS 2510	INVESTIGACIÓN OPERATIVA I	13	18,3	6	8,5	19	26,8	21	29,6	11	15,5	32	45,1	11	15,5	9	12,7	20	28,2	71
2	SIS 2610	INVESTIGACIÓN OPERATIVA II	6	8,6	15	21,4	21	30,0	15	21,4	27	38,6	42	60,0	4	5,7	3	4,3	7	10,0	70
TOTAL ALUMNOS EN LA CARRERA			19		21		40		36		38		74		15		12		27		141
PROMEDIO ALUMNO-ASIGNATURA EN LA CARRERA			9,5	13,5	10,5	14,9	20,0	28,4	18,0	25,5	19,0	27,0	37,0	52,5	7,5	10,6	6,0	8,5	13,5	19,1	70,5

Curso de verano desarrollado en el mes de enero 2015.



Cuadro 41  
 FACULTAD NACIONAL DE INGENIERÍA  
 DEPARTAMENTO DE MATEMÁTICAS  
 PROMOCIÓN Y RETENCIÓN POR ASIGNATURA  
 CURSO DE VERANO, GESTIÓN ACADÉMICA-2014

ASIGNATURA			ALUMNOS POR ASIGNATURA																		Total Alumnos Inscritos	
			APROBADOS						REPROBADOS						ABANDONOS							
			Varones		Mujeres		Total		Varones		Mujeres		Total		Varones		Mujeres		Total			
Nº	SIGLA	NOMBRE		Nº	%	Nº	%	Nº	%	Nº	%	Nº	%	Nº	%	Nº	%	Nº	%	Nº	%	
1	MAT 1100	ÁLGEBRA I		106	45,5	12	5,2	118	50,6	63	27,0	19	8,2	82	35,2	28	12,0	5	2,1	33	14,2	233
2	MAT 1101	CÁLCULO I		47	17,5	10	3,7	57	21,2	140	52,0	28	10,4	168	62,5	37	13,8	7	2,6	44	16,4	269
3	MAT 1102	CÁLCULO II		27	11,7	21	9,1	48	20,8	93	40,3	50	21,6	143	61,9	28	12,1	12	5,2	40	17,3	231
4	MAT 1103	ÁLGEBRA II		36	15,5	21	9,1	57	24,6	83	35,8	49	21,1	132	56,9	31	13,4	12	5,2	43	18,5	232
5	MAT 1104	FUNDAMENTOS DE PROGRAMACIÓN		20	18,2	5	4,5	25	22,7	50	45,5	26	23,6	76	69,1	8	7,3	1	0,9	9	8,2	110
6	MAT 1105	MÉTODOS NUMÉRICOS I		21	16,8	13	10,4	34	27,2	62	49,6	21	16,8	83	66,4	6	4,8	2	1,6	8	6,4	125
7	MAT 1135	ESTADÍSTICA I		42	19,7	25	11,7	67	31,5	88	41,3	31	14,6	119	55,9	22	10,3	5	2,3	27	12,7	213
8	MAT 1207	ECUACIONES DIFERENCIALES I		5	5,6	2	2,2	7	7,8	41	45,6	11	12,2	52	57,8	23	25,6	8	8,9	31	34,4	90
TOTAL ALUMNOS EN EL DEPARTAMENTO				304		109		413		620		235		855		183		52		235		1503
PROMEDIO ALUMNO-ASIGNATURA EN EL DEPTO.				38,0	20,2	13,6	7,3	51,6	27,5	77,5	41,3	29,4	15,6	106,9	56,9	22,9	12,2	6,5	3,5	29,4	15,6	187,9

Curso de verano desarrollado en el mes de enero 2015.

Cuadro 42  
 FACULTAD NACIONAL DE INGENIERÍA  
 DEPARTAMENTO DE FÍSICA  
 PROMOCIÓN Y RETENCIÓN POR ASIGNATURA  
 CURSO DE VERANO  
 GESTIÓN ACADÉMICA-2014

ASIGNATURA			ALUMNOS POR ASIGNATURA																		Total Alumnos Inscritos	
			APROBADOS						REPROBADOS						ABANDONOS							
			Varones		Mujeres		Total		Varones		Mujeres		Total		Varones		Mujeres		Total			
Nº	SIGLA	NOMBRE		Nº	%	Nº	%	Nº	%	Nº	%	Nº	%	Nº	%	Nº	%	Nº	%	Nº	%	
1	FIS 1100	FÍSICA I		16	16,2	0	0,0	16	16,2	51	51,5	11	11,1	62	62,6	19	19,2	2	2,0	21	21,2	99
2	FIS 1102	FÍSICA II		12	16,9	3	4,2	15	21,1	29	40,8	6	8,5	35	49,3	13	18,3	8	11,3	21	29,6	71
3	FIS 1200	FÍSICA III		21	19,1	14	12,7	35	31,8	42	38,2	15	13,6	57	51,8	12	10,9	6	5,5	18	16,4	110
TOTAL ALUMNOS EN EL DEPARTAMENTO				49		17		66		122		32		154		44		16		60		280
PROMEDIO ALUMNO-ASIGNATURA EN EL DEPTO.				16,3	17,5	5,7	6,1	22,0	23,6	40,7	43,6	10,7	11,4	51,3	55,0	14,7	15,7	5,3	5,7	20,0	21,4	93,3

Curso de verano desarrollado en el mes de enero 2015.

Cuadro 43  
 FACULTAD NACIONAL DE INGENIERÍA  
 DEPARTAMENTO DE QUÍMICA  
 PROMOCIÓN Y RETENCIÓN POR ASIGNATURA  
 CURSO DE VERANO  
 GESTIÓN ACADÉMICA-2014

ASIGNATURA			ALUMNOS POR ASIGNATURA																		Total Alumnos Inscritos
			APROBADOS						REPROBADOS						ABANDONOS						
Nº	SIGLA	NOMBRE	Varones		Mujeres		Total		Varones		Mujeres		Total		Varones		Mujeres		Total		
			Nº	%	Nº	%	Nº	%	Nº	%	Nº	%	Nº	%	Nº	%	Nº	%	Nº	%	
1	QMC 1100	QUÍMICA GENERAL	27	21,3	9	7,1	36	28,3	62	48,8	16	12,6	78	61,4	12	9,4	1	0,8	13	10,2	127
2	QMC 1206	FISICOQUÍMICA I	1	1,6	10	15,6	11	17,2	10	15,6	26	40,6	36	56,3	4	6,3	13	20,3	17	26,6	64
TOTAL ALUMNOS EN EL DEPARTAMENTO			28		19		47		72		42		114		16		14		30		191
PROMEDIO ALUMNO-ASIGNATURA EN EL DEPTO.			14,0	14,7	9,5	9,9	23,5	24,6	36,0	37,7	21,0	22,0	57,0	59,7	8,0	8,4	7,0	7,3	15,0	15,7	95,5

Curso de verano desarrollado en el mes de enero 2015.

Cuadro 44  
 FACULTAD NACIONAL DE INGENIERÍA  
 DEPARTAMENTO DE IDIOMAS  
 PROMOCIÓN Y RETENCIÓN POR ASIGNATURA  
 CURSO DE VERANO  
 GESTIÓN ACADÉMICA-2014

ASIGNATURA			ALUMNOS POR ASIGNATURA																		Total Alumnos Inscritos
			APROBADOS						REPROBADOS						ABANDONOS						
Nº	SIGLA	NOMBRE	Varones		Mujeres		Total		Varones		Mujeres		Total		Varones		Mujeres		Total		
			Nº	%	Nº	%	Nº	%	Nº	%	Nº	%	Nº	%	Nº	%	Nº	%	Nº	%	
1	LIN 1103	INGLÉS TÉCNICO II	76	60,8	43	34,4	119	95,2	0	0,0	0	0,0	0	0,0	4	3,2	2	1,6	6	4,8	125
TOTAL ALUMNOS EN EL DEPARTAMENTO			76		43		119		0		0		0		4		2		6		125
PROMEDIO ALUMNO-ASIGNATURA EN EL DEPTO.			76,0	60,8	43,0	34,4	119,0	95,2	0,0	0,0	0,0	0,0	0,0	0,0	4,0	3,2	2,0	1,6	6,0	4,8	125,0

Curso de verano desarrollado en el mes de enero 2015.

*Facultad de Ciencias Económicas,  
Financieras y Administrativas*

*Promoción y Retención por Asignatura*

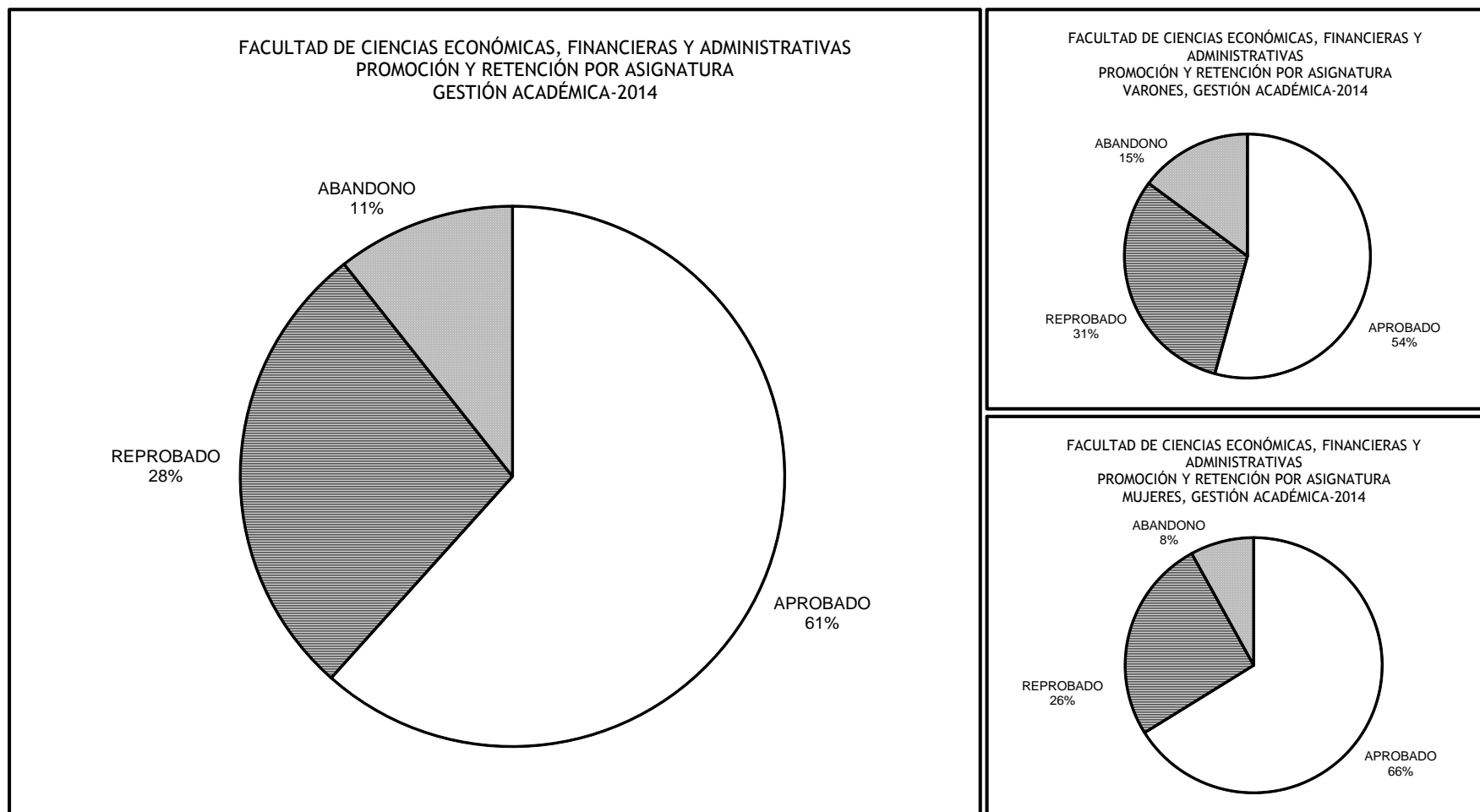
*Gestión Académica 2014*



Cuadro 45  
 FACULTAD DE CIENCIAS ECONÓMICAS, FINANCIERAS Y ADMINISTRATIVAS  
 PROMOCIÓN Y RETENCIÓN POR ASIGNATURA  
 GESTIÓN ACADÉMICA-2014

DEPARTAMENTO/PROGRAMA	PROMEDIO ALUMNO-ASIGNATURA																		Promedio Inscritos/ Asignatura
	APROBADOS						REPROBADOS						ABANDONOS						
	Varones		Mujeres		Total		Varones		Mujeres		Total		Varones		Mujeres		Total		
	m(x)	%	m(x)	%	m(x)	%	m(x)	%	m(x)	%	m(x)	%	m(x)	%	m(x)	%	m(x)	%	
ECONOMÍA E INGENIERÍA COMERCIAL	64,1	22,5	111,1	38,9	175,2	61,4	38,1	13,3	46,6	16,3	84,8	29,7	15,3	5,4	10,3	3,6	25,5	8,9	285,5
CONTADURÍA PÚBLICA	79,8	17,0	201,4	42,9	281,2	59,9	50,4	10,7	82,9	17,7	133,3	28,4	26,9	5,7	27,9	5,9	54,8	11,7	469,3
ADMINISTRACIÓN DE EMPRESAS	87,5	28,4	143,9	46,7	231,4	75,1	23,3	7,5	23,2	7,5	46,5	15,1	18,3	5,9	11,9	3,8	30,2	9,8	308,0
CIENCIAS BÁSICAS	132,8	17,0	266,3	34,2	399,1	51,2	122,5	15,7	165,6	21,2	288,1	37,0	47,5	6,1	45,0	5,8	92,5	11,9	779,7
SUB-SEDE HUANUNI:																			
-ECONOMÍA E INGENIERÍA COMERCIAL	3,3	10,2	12,8	40,2	16,0	50,4	8,3	26,0	5,5	17,3	13,8	43,3	1,5	4,7	0,5	1,6	2,0	6,3	31,8
-CONTADURÍA PÚBLICA	2,6	21,3	6,2	51,2	8,7	72,4	1,2	10,0	0,8	7,0	2,0	16,9	0,8	6,6	0,5	4,0	1,3	10,6	12,0
-ADMINISTRACIÓN DE EMPRESAS	4,8	22,1	12,3	57,0	17,0	79,1	1,8	8,1	0,5	2,3	2,3	10,5	1,5	7,0	0,8	3,5	2,3	10,5	21,5
-CIENCIAS BÁSICAS	2,6	13,3	9,0	45,6	11,6	58,9	4,5	22,8	2,8	13,9	7,3	36,7	0,5	2,5	0,4	1,9	0,9	4,4	19,8
COMERCIO EXTERIOR, Sabaya	7,3	45,0	7,3	45,0	14,6	90,1	0,1	0,3	0,4	2,7	0,5	3,1	0,1	0,3	1,1	6,5	1,1	6,8	16,2
PROM. ALUMNO-ASIGNATURA EN LA FACULTAD	60,9	20,7	120,0	40,9	180,9	61,6	34,7	11,8	46,9	16,0	81,6	27,8	16,6	5,7	14,5	4,9	31,2	10,6	293,6

FIGURA 6



Cuadro 46

FACULTAD DE CIENCIAS ECONÓMICAS, FINANCIERAS Y ADMINISTRATIVAS  
 DEPARTAMENTO: ECONOMÍA E INGENIERÍA COMERCIAL  
 PROMOCIÓN Y RETENCIÓN POR ASIGNATURA  
 GESTIÓN ACADÉMICA-2014

ASIGNATURA			ALUMNOS POR ASIGNATURA																		Total Alumnos Inscritos
			APROBADOS						REPROBADOS						ABANDONOS						
Nº	SIGLA	NOMBRE	Varones		Mujeres		Total		Varones		Mujeres		Total		Varones		Mujeres		Total		
			Nº	%	Nº	%	Nº	%	Nº	%	Nº	%	Nº	%	Nº	%	Nº	%	Nº	%	
PRIMER AÑO																					
1	E10106	INTRODUCCIÓN A LA ECONOMÍA	233	20,2	363	31,4	596	51,6	222	19,2	196	17,0	418	36,2	92	8,0	49	4,2	141	12,2	1155
2	E10107	REALIDAD ECONÓM. SOCIAL DE BOLIVIA	270	25,7	407	38,8	677	64,5	158	15,1	100	9,5	258	24,6	78	7,4	36	3,4	114	10,9	1049
TOTAL ALUMNOS EN EL PRIMER AÑO			503		770		1273		380		296		676		170		85		255		2204
PROMEDIO ALUMNO-ASIGNATURA EN EL PRIMER AÑO			251,5	22,8	385,0	34,9	636,5	57,8	190,0	17,2	148,0	13,4	338,0	30,7	85,0	7,7	42,5	3,9	127,5	11,6	1102,0
SEGUNDO AÑO																					
1	E10216	METODOLOGÍA Y TÉCN. DE LA INVESTIGACIÓN	200	19,2	425	40,7	625	59,9	136	13,0	182	17,4	318	30,5	48	4,6	52	5,0	100	9,6	1043
2	E10217	MICROECONOMÍA	133	10,3	298	23,0	431	33,2	254	19,6	415	32,0	669	51,6	100	7,7	97	7,5	197	15,2	1297
TOTAL ALUMNOS EN EL SEGUNDO AÑO			333		723		1056		390		597		987		148		149		297		2340
PROMEDIO ALUMNO-ASIGNATURA EN EL SEGUNDO AÑO			166,5	14,2	361,5	30,9	528,0	45,1	195,0	16,7	298,5	25,5	493,5	42,2	74,0	6,3	74,5	6,4	148,5	12,7	1170,0
TERCER AÑO																					
1	C15301	MÉTODOS DE OPTIMIZACIÓN	31	13,8	90	40,2	121	54,0	32	14,3	53	23,7	85	37,9	13	5,8	5	2,2	18	8,0	224
2	E10330	MACROECONOMÍA	111	20,5	183	33,8	294	54,2	87	16,1	105	19,4	192	35,4	34	6,3	22	4,1	56	10,3	542
3	E10331	PREPARACIÓN EVAL. Y ADM. DE PROYECTOS	120	27,8	191	44,3	311	72,2	44	10,2	68	15,8	112	26,0	6	1,4	2	0,5	8	1,9	431
4	E15333	CONTABILIDAD SOCIAL	20	41,7	23	47,9	43	89,6	2	4,2	0	0,0	2	4,2	3	6,3	0	0,0	3	6,3	48
5	E25334	HISTORIA DEL PENSAMIENTO ECONÓMICO	24	53,3	14	31,1	38	84,4	0	0,0	1	2,2	1	2,2	3	6,7	3	6,7	6	13,3	45
TOTAL ALUMNOS EN EL TERCER AÑO			306		501		807		165		227		392		59		32		91		1290
PROMEDIO ALUMNO-ASIGNATURA EN EL TERCER AÑO			61,2	23,7	100,2	38,8	161,4	62,6	33,0	12,8	45,4	17,6	78,4	30,4	11,8	4,6	6,4	2,5	18,2	7,1	258,0

Continúa...

Cuadro 46  
 FACULTAD DE CIENCIAS ECONÓMICAS, FINANCIERAS Y ADMINISTRATIVAS  
 DEPARTAMENTO: ECONOMÍA E INGENIERÍA COMERCIAL  
 PROMOCIÓN Y RETENCIÓN POR ASIGNATURA  
 GESTIÓN ACADÉMICA-2014

ASIGNATURA			ALUMNOS POR ASIGNATURA																		Total Alumnos Inscritos
			APROBADOS						REPROBADOS						ABANDONOS						
			Varones		Mujeres		Total		Varones		Mujeres		Total		Varones		Mujeres		Total		
Nº	%	Nº	%	Nº	%	Nº	%	Nº	%	Nº	%	Nº	%	Nº	%	Nº	%	Nº	%		
CUARTO AÑO																					
1	C15401	ECO. DE LA PROD. Y CONTROL DE CALIDAD	36	25,0	73	50,7	109	75,7	14	9,7	21	14,6	35	24,3	0	0,0	0	0,0	0	0,0	144
2	C15446	DIRECCIÓN POR SISTEMAS	48	33,3	78	54,2	126	87,5	3	2,1	12	8,3	15	10,4	1	0,7	2	1,4	3	2,1	144
3	E15332	ECONOMÍA DE LA SALUD Y EDUCACIÓN	16	40,0	20	50,0	36	90,0	1	2,5	1	2,5	2	5,0	2	5,0	0	0,0	2	5,0	40
4	E15440	ECONOMÍA MONETARIA Y BANCARIA	75	37,7	113	56,8	188	94,5	4	2,0	5	2,5	9	4,5	1	0,5	1	0,5	2	1,0	199
5	E15441	ECONOMÍA FISCAL	16	48,5	14	42,4	30	90,9	0	0,0	0	0,0	0	0,0	3	9,1	0	0,0	3	9,1	33
6	E15442	ECONOMÍA INTERNACIONAL	65	20,5	106	33,4	171	53,9	53	16,7	87	27,4	140	44,2	4	1,3	2	0,6	6	1,9	317
7	E15443	DESARROLLO ECONÓMICO	17	45,9	19	51,4	36	97,3	0	0,0	0	0,0	0	0,0	1	2,7	0	0,0	1	2,7	37
8	E25444	ECONOMÍA DEL MEDIO AMBIENTE	98	36,7	160	59,9	258	96,6	0	0,0	0	0,0	0	0,0	5	1,9	4	1,5	9	3,4	267
9	E25445	FINANZAS CORPORATIVAS	60	36,6	93	56,7	153	93,3	2	1,2	3	1,8	5	3,0	5	3,0	1	0,6	6	3,7	164
10	E25446	ECONOMÍA INDUSTRIAL	48	24,4	76	38,6	124	62,9	25	12,7	41	20,8	66	33,5	5	2,5	2	1,0	7	3,6	197
TOTAL ALUMNOS EN EL CUARTO AÑO			479		752		1231		102		170		272		27		12		39		1542
PROMEDIO ALUMNO-ASIGNATURA EN EL CUARTO AÑO			47,9	31,1	75,2	48,8	123,1	79,8	10,2	6,6	17,0	11,0	27,2	17,6	2,7	1,8	1,2	0,8	3,9	2,5	154,2
QUINTO AÑO																					
1	C15501	TEORÍA DE DECISIONES	27	27,8	65	67,0	92	94,8	4	4,1	1	1,0	5	5,2	0	0,0	0	0,0	0	0,0	97
2	C15553	ÉTICA PROFESIONAL	28	29,8	64	68,1	92	97,9	1	1,1	1	1,1	2	2,1	0	0,0	0	0,0	0	0,0	94
3	C15554	SEMINARIO TERMINAL I	31	24,8	72	57,6	103	82,4	1	0,8	4	3,2	5	4,0	13	10,4	4	3,2	17	13,6	125
4	E15550	PLANIFICACIÓN ECONÓMICA	7	36,8	6	31,6	13	68,4	2	10,5	2	10,5	4	21,1	2	10,5	0	0,0	2	10,5	19
5	E15551	PLANIFICACIÓN REGIONAL	7	38,9	8	44,4	15	83,3	1	5,6	0	0,0	1	5,6	2	11,1	0	0,0	2	11,1	18
6	E15552	POLÍTICA ECONÓMICA	35	29,4	74	62,2	109	91,6	9	7,6	1	0,8	10	8,4	0	0,0	0	0,0	0	0,0	119
7	E15553	ÉTICA PROFESIONAL	8	47,1	8	47,1	16	94,1	0	0,0	0	0,0	0	0,0	1	5,9	0	0,0	1	5,9	17
8	E15554	SEMINARIO TERMINAL I	9	30,0	6	20,0	15	50,0	3	10,0	2	6,7	5	16,7	6	20,0	4	13,3	10	33,3	30
9	E15557	MODELOS DE SIMULACIÓN	22	22,2	62	62,6	84	84,8	9	9,1	5	5,1	14	14,1	0	0,0	1	1,0	1	1,0	99
TOTAL ALUMNOS EN EL QUINTO AÑO			174		365		539		30		16		46		24		9		33		618
PROMEDIO ALUMNO-ASIGNATURA EN EL QUINTO AÑO			19,3	28,2	40,6	59,1	59,9	87,2	3,3	4,9	1,8	2,6	5,1	7,4	2,7	3,9	1,0	1,5	3,7	5,3	68,7
TOTAL ALUMNOS EN EL DEPARTAMENTO			1795		3111		4906		1067		1306		2373		428		287		715		7994
PROMEDIO ALUMNO-ASIGNATURA EN EL DEPTO.			64,1	22,5	111,1	38,9	175,2	61,4	38,1	13,3	46,6	16,3	84,8	29,7	15,3	5,4	10,3	3,6	25,5	8,9	285,5



Cuadro 47  
 FACULTAD DE CIENCIAS ECONÓMICAS, FINANCIERAS Y ADMINISTRATIVAS  
 DEPARTAMENTO: CONTADURÍA PÚBLICA  
 PROMOCIÓN Y RETENCIÓN POR ASIGNATURA  
 GESTIÓN ACADÉMICA-2014

ASIGNATURA			ALUMNOS POR ASIGNATURA															Total Alumnos Inscritos			
			APROBADOS					REPROBADOS					ABANDONOS								
Nº	SIGLA	NOMBRE	Varones		Mujeres		Total		Varones		Mujeres		Total		Varones		Mujeres		Total		
			Nº	%	Nº	%	Nº	%	Nº	%	Nº	%	Nº	%	Nº	%	Nº	%	Nº	%	
PRIMER AÑO																					
1	A10104	CONTABILIDAD I	216	17,7	358	29,3	574	47,0	265	21,7	226	18,5	491	40,2	101	8,3	55	4,5	156	12,8	1221
2	A25105	DERECHO COMERCIAL	293	29,0	415	41,0	708	70,0	88	8,7	68	6,7	156	15,4	111	11,0	37	3,7	148	14,6	1012
TOTAL ALUMNOS EN EL PRIMER AÑO			509		773		1282		353		294		647		212		92		304		2233
PROMEDIO ALUMNO-ASIGNATURA EN EL PRIMER AÑO			254,5	22,8	386,5	34,6	641	57,4	176,5	15,8	147	13,2	323,5	29,0	106	9,5	46	4,1	152	13,6	1116,5
SEGUNDO AÑO																					
1	A10211	CONTABILIDAD II	173	14,4	367	30,6	540	45,0	184	15,3	302	25,1	486	40,5	84	7,0	91	7,6	175	14,6	1201
2	A15214	LEGISLACIÓN TRIBUTARIA Y ADUANERA	74	15,3	235	48,7	309	64,0	34	7,0	58	12,0	92	19,0	30	6,2	52	10,8	82	17,0	483
3	A25313	LEGISLACIÓN LABORAL	183	26,0	429	61,0	612	87,1	10	1,4	17	2,4	27	3,8	29	4,1	35	5,0	64	9,1	703
TOTAL ALUMNOS EN EL SEGUNDO AÑO			430		1031		1461		228		377		605		143		178		321		2387
PROMEDIO ALUMNO-ASIGNATURA EN EL SEGUNDO AÑO			143,3	18,0	343,7	43,2	487,0	61,2	76,0	9,6	125,7	15,8	201,7	25,3	47,7	6,0	59,3	7,5	107,0	13,4	795,7
TERCER AÑO																					
1	A10330	COSTOS	66	11,0	190	31,7	256	42,7	105	17,5	167	27,8	272	45,3	39	6,5	33	5,5	72	12,0	600
2	A10331	CONTABILIDAD SUPERIOR	38	7,8	135	27,6	173	35,4	82	16,8	189	38,7	271	55,4	19	3,9	26	5,3	45	9,2	489
3	A15332	PRESUPUESTOS Y BALANCES	111	21,1	273	52,0	384	73,1	28	5,3	58	11,0	86	16,4	25	4,8	30	5,7	55	10,5	525
4	A15333	CONTABILIDAD DE COOPERATIVAS	56	14,4	172	44,2	228	58,6	34	8,7	88	22,6	122	31,4	13	3,3	26	6,7	39	10,0	389
5	A15334	CONTABILIDAD BANCARIA	65	18,0	224	62,0	289	80,1	20	5,5	25	6,9	45	12,5	12	3,3	15	4,2	27	7,5	361
6	A25335	CONTABILIDAD MINERA	53	13,4	166	42,0	219	55,4	49	12,4	97	24,6	146	37,0	14	3,5	16	4,1	30	7,6	395
7	A25336	CONTABILIDAD GUBERNAMENTAL	81	22,4	208	57,5	289	79,8	15	4,1	33	9,1	48	13,3	12	3,3	13	3,6	25	6,9	362
TOTAL ALUMNOS EN EL TERCER AÑO			470		1368		1838		333		657		990		134		159		293		3121
PROMEDIO ALUMNO-ASIGNATURA EN EL TERCER AÑO			67,1	15,1	195,4	43,8	262,6	58,9	47,6	10,7	93,9	21,1	141,4	31,7	19,1	4,3	22,7	5,1	41,9	9,4	445,9

Continúa...

Cuadro 47

FACULTAD DE CIENCIAS ECONÓMICAS, FINANCIERAS Y ADMINISTRATIVAS  
 DEPARTAMENTO: CONTADURÍA PÚBLICA  
 PROMOCIÓN Y RETENCIÓN POR ASIGNATURA  
 GESTIÓN ACADÉMICA-2014

ASIGNATURA			ALUMNOS POR ASIGNATURA																		Total Alumnos Inscritos
			APROBADOS						REPROBADOS						ABANDONOS						
Nº	SIGLA	NOMBRE	Varones		Mujeres		Total		Varones		Mujeres		Total		Varones		Mujeres		Total		
			Nº	%	Nº	%	Nº	%	Nº	%	Nº	%	Nº	%	Nº	%	Nº	%	Nº	%	
CUARTO AÑO																					
1	A10440	DISEÑO DE SISTEMAS CONTABLES	51	16,6	159	51,6	210	68,2	23	7,5	55	17,9	78	25,3	6	1,9	14	4,5	20	6,5	308
2	A10441	AUDITORÍA OPERATIVA DE GESTIÓN	41	11,3	145	39,9	186	51,2	52	14,3	95	26,2	147	40,5	7	1,9	23	6,3	30	8,3	363
3	A10442	AUDITORÍA GUBERNAMENTAL Y TRIBUTARIA	51	15,4	179	54,1	230	69,5	25	7,6	40	12,1	65	19,6	12	3,6	24	7,3	36	10,9	331
4	A10443	AUDITORÍA	39	9,9	152	38,5	191	48,4	48	12,2	109	27,6	157	39,7	16	4,1	31	7,8	47	11,9	395
5	A15442	ADMINISTRACIÓN DE COSTOS INDUSTRIALES	40	15,3	155	59,4	195	74,7	18	6,9	26	10,0	44	16,9	10	3,8	12	4,6	22	8,4	261
6	A15443	IMPUESTOS	51	17,7	163	56,6	214	74,3	14	4,9	33	11,5	47	16,3	11	3,8	16	5,6	27	9,4	288
7	A15444	ANÁLISIS E INTERPR. DE ESTADOS FINANCIEROS	34	8,0	111	26,1	145	34,0	54	12,7	160	37,6	214	50,2	27	6,3	40	9,4	67	15,7	426
8	A25445	COSTOS APLICADOS	100	18,7	264	49,4	364	68,2	48	9,0	70	13,1	118	22,1	26	4,9	26	4,9	52	9,7	534
9	A25446	FINANZAS I	31	10,1	75	24,5	106	34,6	40	13,1	125	40,8	165	53,9	14	4,6	21	6,9	35	11,4	306
TOTAL ALUMNOS EN EL CUARTO AÑO			438		1403		1841		322		713		1035		129		207		336		3212
PROMEDIO ALUMNO-ASIGNATURA EN EL CUARTO AÑO			48,7	13,6	155,9	43,7	204,6	57,3	35,8	10,0	79,2	22,2	115,0	32,2	14,3	4,0	23,0	6,4	37,3	10,5	356,9
QUINTO AÑO																					
1	A15551	ÉTICA PROFESIONAL	39	22,3	117	66,9	156	89,1	0	0,0	1	0,6	1	0,6	9	5,1	9	5,1	18	10,3	175
2	A15552	FINANZAS II	29	14,7	110	55,8	139	70,6	13	6,6	17	8,6	30	15,2	15	7,6	13	6,6	28	14,2	197
3	A15554	SEMINARIO TERMINAL I	44	19,8	120	54,1	164	73,9	4	1,8	4	1,8	8	3,6	22	9,9	28	12,6	50	22,5	222
4	A25554	GABINETE DE AUDITORÍA	36	19,4	114	61,3	150	80,6	7	3,8	9	4,8	16	8,6	9	4,8	11	5,9	20	10,8	186
TOTAL ALUMNOS EN EL QUINTO AÑO			148		461		609		24		31		55		55		61		116		780
PROMEDIO ALUMNO-ASIGNATURA EN EL QUINTO AÑO			37,0	19,0	115,3	59,1	152,3	78,1	6,0	3,1	7,8	4,0	13,8	7,1	13,8	7,1	15,3	7,8	29,0	14,9	195,0
TOTAL ALUMNOS EN EL DEPARTAMENTO			1995		5036		7031		1260		2072		3332		673		697		1370		11733
PROMEDIO ALUMNO-ASIGNATURA EN EL DEPTO.			79,8	17,0	201,4	42,9	281,2	59,9	50,4	10,7	82,9	17,7	133,3	28,4	26,9	5,7	27,9	5,9	54,8	11,7	469,3

Cuadro 48  
 FACULTAD DE CIENCIAS ECONÓMICAS, FINANCIERAS Y ADMINISTRATIVAS  
 DEPARTAMENTO: ADMINISTRACIÓN DE EMPRESAS  
 PROMOCIÓN Y RETENCIÓN POR ASIGNATURA  
 GESTIÓN ACADÉMICA-2014

ASIGNATURA			ALUMNOS POR ASIGNATURA																		Total Alumnos Inscritos	
			APROBADOS						REPROBADOS						ABANDONOS							
			Varones		Mujeres		Total		Varones		Mujeres		Total		Varones		Mujeres		Total			
Nº	SIGLA	NOMBRE		Nº	%	Nº	%	Nº	%	Nº	%	Nº	%	Nº	%	Nº	%	Nº	%	Nº	%	
PRIMER AÑO																						
1	D10101	ADMINISTRACIÓN I		260	24,9	405	38,8	665	63,6	159	15,2	104	10,0	263	25,2	82	7,8	35	3,3	117	11,2	1045
2	D15108	SOCIOLOGÍA		267	26,1	395	38,6	662	64,8	66	6,5	72	7,0	138	13,5	151	14,8	71	6,9	222	21,7	1022
TOTAL ALUMNOS EN EL PRIMER AÑO				527		800		1327		225		176		401		233		106		339		2067
PROMEDIO ALUMNO-ASIGNATURA EN EL PRIMER AÑO				263,5	25,5	400,0	38,7	663,5	64,2	112,5	10,9	88,0	8,5	200,5	19,4	116,5	11,3	53,0	5,1	169,5	16,4	1033,5
SEGUNDO AÑO																						
1	D10209	ADMINISTRACIÓN II (Técnicas de Dirección)		115	20,0	208	36,1	323	56,1	75	13,0	78	13,5	153	26,6	50	8,7	50	8,7	100	17,4	576
TOTAL ALUMNOS EN EL SEGUNDO AÑO				115		208		323		75		78		153		50		50		100		576
PROMEDIO ALUMNO-ASIGNATURA EN EL SEGUNDO AÑO				115,0	20,0	208,0	36,1	323,0	56,1	75,0	13,0	78,0	13,5	153,0	26,6	50,0	8,7	50,0	8,7	100,0	17,4	576,0
TERCER AÑO																						
1	D15330	PSICOLOGÍA DE LAS ORGANIZACIONES		103	32,9	186	59,4	289	92,3	5	1,6	4	1,3	9	2,9	9	2,9	6	1,9	15	4,8	313
2	D15331	SISTEMAS DE INFORMACIÓN ADMINISTRATIVA		46	32,9	74	52,9	120	85,7	6	4,3	8	5,7	14	10,0	1	0,7	5	3,6	6	4,3	140
3	D15332	MERCADOTECNIA I		181	24,2	389	52,1	570	76,3	48	6,4	78	10,4	126	16,9	30	4,0	21	2,8	51	6,8	747
4	D15333	ADMINISTRACIÓN DE RECURSOS HUMANOS I		44	34,1	75	58,1	119	92,2	2	1,6	4	3,1	6	4,7	2	1,6	2	1,6	4	3,1	129
5	D25334	MERCADOTECNIA II		93	26,1	172	48,3	265	74,4	25	7,0	34	9,6	59	16,6	21	5,9	11	3,1	32	9,0	356
6	D25335	ADMINISTRACIÓN DE RECURSOS HUMANOS II		49	35,5	70	50,7	119	86,2	3	2,2	7	5,1	10	7,2	4	2,9	5	3,6	9	6,5	138
TOTAL ALUMNOS EN EL TERCER AÑO				516		966		1482		89		135		224		67		50		117		1823
PROMEDIO ALUMNO-ASIGNATURA EN EL TERCER AÑO				86,0	28,3	161,0	53,0	247,0	81,3	14,8	4,9	22,5	7,4	37,3	12,3	11,2	3,7	8,3	2,7	19,5	6,4	303,8
CUARTO AÑO																						
1	D10440	ADMINISTRACIÓN PÚBLICA		46	37,4	67	54,5	113	91,9	3	2,4	3	2,4	6	4,9	1	0,8	3	2,4	4	3,3	123
2	D10441	ADMINISTRACIÓN FINANCIERA		54	28,1	58	30,2	112	58,3	35	18,2	42	21,9	77	40,1	1	0,5	2	1,0	3	1,6	192
3	D15442	ADMINISTRACIÓN DE LA PRODUCCIÓN		38	28,1	63	46,7	101	74,8	15	11,1	14	10,4	29	21,5	2	1,5	3	2,2	5	3,7	135
4	D25443	GERENCIA EMPRESARIAL		44	41,5	61	57,5	105	99,1	0	0,0	1	0,9	1	0,9	0	0,0	0	0,0	0	0,0	106
5	D25444	GERENCIA DE PROCESOS		48	39,3	67	54,9	115	94,3	1	0,8	3	2,5	4	3,3	1	0,8	2	1,6	3	2,5	122
6	D25445	MERCADOTECNIA DE SERVICIOS		44	40,7	61	56,5	105	97,2	1	0,9	0	0,0	1	0,9	0	0,0	2	1,9	2	1,9	108
TOTAL ALUMNOS EN EL CUARTO AÑO				274		377		651		55		63		118		5		12		17		786
PROMEDIO ALUMNO-ASIGNATURA EN EL CUARTO AÑO				45,7	34,9	62,8	48,0	108,5	82,8	9,2	7,0	10,5	8,0	19,7	15,0	0,8	0,6	2,0	1,5	2,8	2,2	131,0
QUINTO AÑO																						
1	D15550	POLÍTICA Y ESTRATEGIA EMPRESARIAL		92	36,4	147	58,1	239	94,5	4	1,6	2	0,8	6	2,4	4	1,6	4	1,6	8	3,2	253
2	D15551	GERENCIA DE OPERACIONES		40	44,0	49	53,8	89	97,8	0	0,0	0	0,0	0	0,0	0	0,0	2	2,2	2	2,2	91
3	D15552	MARKETING INTERNACIONAL		114	31,4	235	64,7	349	96,1	3	0,8	3	0,8	6	1,7	3	0,8	5	1,4	8	2,2	363
4	D15553	ÉTICA PROFESIONAL		40	43,5	50	54,3	90	97,8	1	1,1	1	1,1	2	2,2	0	0,0	0	0,0	0	0,0	92
5	D15554	SEMINARIO TERMINAL I		31	28,7	46	42,6	77	71,3	13	12,0	6	5,6	19	17,6	4	3,7	8	7,4	12	11,1	108
TOTAL ALUMNOS EN EL QUINTO AÑO				317		527		844		21		12		33		11		19		30		907
PROMEDIO ALUMNO-ASIGNATURA EN EL QUINTO AÑO				63,4	35,0	105,4	58,1	168,8	93,1	4,2	2,3	2,4	1,3	6,6	3,6	2,2	1,2	3,8	2,1	6,0	3,3	181,4
TOTAL ALUMNOS EN EL DEPARTAMENTO				1749		2878		4627		465		464		929		366		237		603		6159
PROMEDIO ALUMNO-ASIGNATURA EN EL DEPTO.				87,5	28,4	143,9	46,7	231,4	75,1	23,3	7,5	23,2	7,5	46,5	15,1	18,3	5,9	11,9	3,8	30,2	9,8	308,0

Cuadro 49  
 FACULTAD DE CIENCIAS ECONÓMICAS, FINANCIERAS Y ADMINISTRATIVAS  
 DEPARTAMENTO: CIENCIAS BÁSICAS  
 PROMOCIÓN Y RETENCIÓN POR ASIGNATURA  
 GESTIÓN ACADÉMICA-2014

ASIGNATURA			ALUMNOS POR ASIGNATURA																		Total Alumnos Inscritos	
			APROBADOS						REPROBADOS						ABANDONOS							
			Varones		Mujeres		Total		Varones		Mujeres		Total		Varones		Mujeres		Total			
Nº	SIGLA	NOMBRE		Nº	%	Nº	%	Nº	%	Nº	%	Nº	%	Nº	%	Nº	%	Nº	%	Nº	%	
PRIMER AÑO																						
1	B10102	ANÁLISIS MATEMÁTICO I		186	14,2	312	23,8	498	38,0	286	21,8	292	22,3	578	44,1	143	10,9	93	7,1	236	18,0	1312
2	B10103	COMPUTACIÓN		241	21,1	379	33,2	620	54,3	202	17,7	184	16,1	386	33,8	92	8,1	44	3,9	136	11,9	1142
TOTAL ALUMNOS EN EL PRIMER AÑO				427		691		1118		488		476		964		235		137		372		2454
PROMEDIO ALUMNO-ASIGNATURA EN EL PRIMER AÑO				213,5	17,4	345,5	28,2	559	45,6	244	19,9	238	19,4	482	39,3	117,5	9,6	68,5	5,6	186	15,2	1227
SEGUNDO AÑO																						
1	B10210	ANÁLISIS MATEMÁTICO II		174	16,2	365	34,1	539	50,3	173	16,2	260	24,3	433	40,4	43	4,0	56	5,2	99	9,2	1071
2	B10212	ESTADÍSTICA I		177	14,9	408	34,3	585	49,2	186	15,6	262	22,0	448	37,7	64	5,4	92	7,7	156	13,1	1189
3	B10215	MATEMÁTICAS FINANCIERAS Y ACTUARIALES		203	19,8	457	44,6	660	64,4	115	11,2	127	12,4	242	23,6	55	5,4	68	6,6	123	12,0	1025
TOTAL ALUMNOS EN EL SEGUNDO AÑO				554		1230		1784		474		649		1123		162		216		378		3285
PROMEDIO ALUMNO-ASIGNATURA EN EL SEGUNDO AÑO				184,7	16,9	410,0	37,4	594,7	54,3	158,0	14,4	216,3	19,8	374,3	34,2	54,0	4,9	72,0	6,6	126,0	11,5	1095,0
TERCER AÑO																						
1	B10330	ESTADÍSTICA II		136	16,1	288	34,1	424	50,2	128	15,1	235	27,8	363	43,0	30	3,6	28	3,3	58	6,9	845
2	B15330	INVESTIGACIÓN OPERATIVA		71	27,1	140	53,4	211	80,5	21	8,0	23	8,8	44	16,8	7	2,7	0	0,0	7	2,7	262
3	B15331	SISTEMAS COMPUTARIZADOS CONTABLES		62	14,9	150	36,1	212	51,0	40	9,6	126	30,3	166	39,9	13	3,1	25	6,0	38	9,1	416
TOTAL ALUMNOS EN EL TERCER AÑO				269		578		847		189		384		573		50		53		103		1523
PROMEDIO ALUMNO-ASIGNATURA EN EL TERCER AÑO				89,7	17,7	192,7	38,0	282,3	55,6	63,0	12,4	128,0	25,2	191,0	37,6	16,7	3,3	17,7	3,5	34,3	6,8	507,7
CUARTO AÑO																						
1	B10440	ECONOMETRÍA		55	24,0	99	43,2	154	67,2	32	14,0	35	15,3	67	29,3	6	2,6	2	0,9	8	3,5	229
TOTAL ALUMNOS EN EL CUARTO AÑO				55		99		154		32		35		67		6		2		8		229
PROMEDIO ALUMNO-ASIGNATURA EN EL CUARTO AÑO				55,0	24,0	99,0	43,2	154,0	67,2	32,0	14,0	35,0	15,3	67,0	29,3	6,0	2,6	2,0	0,9	8,0	3,5	229,0
QUINTO AÑO																						
1	B15550	AUDITORÍA DE SISTEMAS		23	7,5	65	21,2	88	28,8	42	13,7	112	36,6	154	50,3	22	7,2	42	13,7	64	20,9	306
TOTAL ALUMNOS EN EL QUINTO AÑO				23		65		88		42		112		154		22		42		64		306
PROMEDIO ALUMNO-ASIGNATURA EN EL QUINTO AÑO				23,0	7,5	65,0	21,2	88,0	28,8	42,0	13,7	112,0	36,6	154,0	50,3	22,0	7,2	42,0	13,7	64,0	20,9	306,0
TOTAL ALUMNOS EN EL DEPARTAMENTO				1328		2663		3991		1225		1656		2881		475		450		925		7797
PROMEDIO ALUMNO-ASIGNATURA EN EL DEPTO.				132,8	17,0	266,3	34,2	399,1	51,2	122,5	15,7	165,6	21,2	288,1	37,0	47,5	6,1	45,0	5,8	92,5	11,9	779,7

Cuadro 50  
 FACULTAD DE CIENCIAS ECONÓMICAS, FINANCIERAS Y ADMINISTRATIVAS  
 DEPARTAMENTO: ECONOMÍA E INGENIERÍA COMERCIAL  
 SUB-SEDE HUANUNI  
 PROMOCIÓN Y RETENCIÓN POR ASIGNATURA  
 GESTIÓN ACADÉMICA-2014

ASIGNATURA			ALUMNOS POR ASIGNATURA																		Total Alumnos Inscritos
			APROBADOS						REPROBADOS						ABANDONOS						
Nº	SIGLA	NOMBRE	Varones		Mujeres		Total		Varones		Mujeres		Total		Varones		Mujeres		Total		
			Nº	%	Nº	%	Nº	%	Nº	%	Nº	%	Nº	%	Nº	%	Nº	%	Nº	%	
PRIMER AÑO																					
1	E10106	INTRODUCCIÓN A LA ECONOMÍA	0	0,0	13	28,9	13	28,9	18	40,0	13	28,9	31	68,9	0	0,0	1	2,2	1	2,2	45
2	E10107	REALIDAD ECONÓM. SOCIAL DE BOLIVIA	8	21,6	20	54,1	28	75,7	2	5,4	1	2,7	3	8,1	5	13,5	1	2,7	6	16,2	37
TOTAL ALUMNOS EN EL PRIMER AÑO			8		33		41		20		14		34		5		2		7		82
PROMEDIO ALUMNO-ASIGNATURA EN EL PRIMER AÑO			4,0	9,8	16,5	40,2	20,5	50,0	10,0	24,4	7,0	17,1	17,0	41,5	2,5	6,1	1,0	2,4	3,5	8,5	41,0
SEGUNDO AÑO																					
1	E10216	METODOLOGÍA Y TÉCN. DE LA INVESTIGACIÓN	2	9,1	9	40,9	11	50,0	7	31,8	4	18,2	11	50,0	0	0,0	0	0,0	0	0,0	22
2	E10217	MICROECONOMÍA	3	13,0	9	39,1	12	52,2	6	26,1	4	17,4	10	43,5	1	4,3	0	0,0	1	4,3	23
TOTAL ALUMNOS EN EL SEGUNDO AÑO			5		18		23		13		8		21		1		0		1		45
PROMEDIO ALUMNO-ASIGNATURA EN EL SEGUNDO AÑO			2,5	11,1	9,0	40,0	11,5	51,1	6,5	28,9	4,0	17,8	10,5	46,7	0,5	2,2	0,0	0,0	0,5	2,2	22,5
TOTAL ALUMNOS EN EL DEPARTAMENTO			13		51		64		33		22		55		6		2		8		127
PROMEDIO ALUMNO-ASIGNATURA EN EL DEPTO.			3,3	10,2	12,8	40,2	16,0	50,4	8,3	26,0	5,5	17,3	13,8	43,3	1,5	4,7	0,5	1,6	2,0	6,3	31,8

Cuadro 51  
 FACULTAD DE CIENCIAS ECONÓMICAS, FINANCIERAS Y ADMINISTRATIVAS  
 DEPARTAMENTO: CONTADURÍA PÚBLICA  
 SUB-SEDE HUANUNI  
 PROMOCIÓN Y RETENCIÓN POR ASIGNATURA  
 GESTIÓN ACADÉMICA-2014

ASIGNATURA			ALUMNOS POR ASIGNATURA																		Total Alumnos Inscritos
			APROBADOS						REPROBADOS						ABANDONOS						
			Varones		Mujeres		Total		Varones		Mujeres		Total		Varones		Mujeres		Total		
Nº	%	Nº	%	Nº	%	Nº	%	Nº	%	Nº	%	Nº	%	Nº	%	Nº	%	Nº	%		
PRIMER AÑO																					
1	A10104	CONTABILIDAD I	8	20,5	21	53,8	29	74,4	6	15,4	2	5,1	8	20,5	2	5,1	0	0,0	2	5,1	39
2	A25105	DERECHO COMERCIAL	3	7,7	17	43,6	20	51,3	6	15,4	5	12,8	11	28,2	6	15,4	2	5,1	8	20,5	39
TOTAL ALUMNOS EN EL PRIMER AÑO			11		38		49		12		7		19		8		2		10		78
PROMEDIO ALUMNO-ASIGNATURA EN EL PRIMER AÑO			5,5	14,1	19,0	48,7	24,5	62,8	6,0	15,4	3,5	9,0	9,5	24,4	4,0	10,3	1,0	2,6	5,0	12,8	39,0
SEGUNDO AÑO																					
1	A10211	CONTABILIDAD II	1	4,2	9	37,5	10	41,7	6	25,0	5	20,8	11	45,8	3	12,5	0	0,0	3	12,5	24
2	A15214	LEGISLACIÓN TRIBUTARIA Y ADUANERA	3	14,3	9	42,9	12	57,1	6	28,6	3	14,3	9	42,9	0	0,0	0	0,0	0	0,0	21
3	A25313	LEGISLACIÓN LABORAL	3	16,7	7	38,9	10	55,6	3	16,7	1	5,6	4	22,2	2	11,1	2	11,1	4	22,2	18
TOTAL ALUMNOS EN EL SEGUNDO AÑO			7		25		32		15		9		24		5		2		7		63
PROMEDIO ALUMNO-ASIGNATURA EN EL SEGUNDO AÑO			2,3	11,1	8,3	39,7	10,7	50,8	5,0	23,8	3,0	14,3	8,0	38,1	1,7	7,9	0,7	3,2	2,3	11,1	21,0
TERCER AÑO																					
1	A10330	COSTOS	2	33,3	4	66,7	6	100,0	0	0,0	0	0,0	0	0,0	0	0,0	0	0,0	0	0,0	6
2	A10331	CONTABILIDAD SUPERIOR	3	37,5	3	37,5	6	75,0	1	12,5	1	12,5	2	25,0	0	0,0	0	0,0	0	0,0	8
3	A15332	PRESUPUESTOS Y BALANCES	2	33,3	4	66,7	6	100,0	0	0,0	0	0,0	0	0,0	0	0,0	0	0,0	0	0,0	6
4	A15333	CONTABILIDAD DE COOPERATIVAS	2	33,3	4	66,7	6	100,0	0	0,0	0	0,0	0	0,0	0	0,0	0	0,0	0	0,0	6
5	A15334	CONTABILIDAD BANCARIA	2	33,3	4	66,7	6	100,0	0	0,0	0	0,0	0	0,0	0	0,0	0	0,0	0	0,0	6
6	A25335	CONTABILIDAD MINERA	2	33,3	4	66,7	6	100,0	0	0,0	0	0,0	0	0,0	0	0,0	0	0,0	0	0,0	6
7	A25336	CONTABILIDAD GUBERNAMENTAL	2	33,3	4	66,7	6	100,0	0	0,0	0	0,0	0	0,0	0	0,0	0	0,0	0	0,0	6
TOTAL ALUMNOS EN EL TERCER AÑO			15		27		42		1		1		2		0		0		0		44
PROMEDIO ALUMNO-ASIGNATURA EN EL TERCER AÑO			2,1	34,1	3,9	61,4	6,0	95,5	0,1	2,3	0,1	2,3	0,3	4,5	0,0	0,0	0,0	0,0	0,0	0,0	6,3

Continúa...

Cuadro 51  
 FACULTAD DE CIENCIAS ECONÓMICAS, FINANCIERAS Y ADMINISTRATIVAS  
 DEPARTAMENTO: CONTADURÍA PÚBLICA  
 SUB-SEDE HUANUNI  
 PROMOCIÓN Y RETENCIÓN POR ASIGNATURA  
 GESTIÓN ACADÉMICA-2014

ASIGNATURA			ALUMNOS POR ASIGNATURA																		Total Alumnos Inscritos
			APROBADOS						REPROBADOS						ABANDONOS						
Nº	SIGLA	NOMBRE	Varones		Mujeres		Total		Varones		Mujeres		Total		Varones		Mujeres		Total		
			Nº	%	Nº	%	Nº	%	Nº	%	Nº	%	Nº	%	Nº	%	Nº	%	Nº	%	
CUARTO AÑO																					
1	A10440	DISEÑO DE SISTEMAS CONTABLES	3	33,3	5	55,6	8	88,9	0	0,0	0	0,0	0	0,0	0	0,0	1	11,1	1	11,1	9
2	A10441	AUDITORÍA OPERATIVA DE GESTIÓN	3	30,0	5	50,0	8	80,0	0	0,0	1	10,0	1	10,0	1	10,0	0	0,0	1	10,0	10
3	A10442	AUDITORÍA GUBERNAMENTAL Y TRIBUTARIA	3	33,3	5	55,6	8	88,9	0	0,0	1	11,1	1	11,1	0	0,0	0	0,0	0	0,0	9
4	A10443	AUDITORÍA	4	36,4	5	45,5	9	81,8	0	0,0	0	0,0	0	0,0	1	9,1	1	9,1	2	18,2	11
5	A15442	ADMINISTRACIÓN DE COSTOS INDUSTRIALES	4	40,0	5	50,0	9	90,0	0	0,0	0	0,0	0	0,0	0	0,0	1	10,0	1	10,0	10
6	A15443	IMPUESTOS	4	36,4	5	45,5	9	81,8	0	0,0	0	0,0	0	0,0	1	9,1	1	9,1	2	18,2	11
7	A15444	ANÁLISIS E INTERPRETACIÓN DE ESTADOS FINANCIEROS	4	36,4	5	45,5	9	81,8	0	0,0	0	0,0	0	0,0	1	9,1	1	9,1	2	18,2	11
8	A25445	COSTOS APLICADOS	4	36,4	5	45,5	9	81,8	0	0,0	0	0,0	0	0,0	1	9,1	1	9,1	2	18,2	11
9	A25446	FINANZAS I	2	18,2	3	27,3	5	45,5	2	18,2	2	18,2	4	36,4	1	9,1	1	9,1	2	18,2	11
TOTAL ALUMNOS EN EL CUARTO AÑO			31		43		74		2		4		6		6		7		13		93
PROMEDIO ALUMNO-ASIGNATURA EN EL CUARTO AÑO			3,4	33,3	4,8	46,2	8,2	79,6	0,2	2,2	0,4	4,3	0,7	6,5	0,7	6,5	0,8	7,5	1,4	14,0	10,3
QUINTO AÑO																					
1	A15551	ÉTICA PROFESIONAL	0	0,0	5	100,0	5	100,0	0	0,0	0	0,0	0	0,0	0	0,0	0	0,0	0	0,0	5
2	A15552	FINANZAS II	0	0,0	5	100,0	5	100,0	0	0,0	0	0,0	0	0,0	0	0,0	0	0,0	0	0,0	5
3	A15554	SEMINARIO TERMINAL I	0	0,0	6	75,0	6	75,0	0	0,0	0	0,0	0	0,0	1	12,5	1	12,5	2	25,0	8
4	A25554	GABINETE DE AUDITORÍA	0	0,0	5	100,0	5	100,0	0	0,0	0	0,0	0	0,0	0	0,0	0	0,0	0	0,0	5
TOTAL ALUMNOS EN EL QUINTO AÑO			0		21		21		0		0		0		1		1		2		23
PROMEDIO ALUMNO-ASIGNATURA EN EL QUINTO AÑO			0,0	0,0	5,3	91,3	5,3	91,3	0,0	0,0	0,0	0,0	0,0	0,0	0,3	4,3	0,3	4,3	0,5	8,7	5,8
TOTAL ALUMNOS EN EL DEPARTAMENTO			64		154		218		30		21		51		20		12		32		301
PROMEDIO ALUMNO-ASIGNATURA EN EL DEPTO.			2,6	21,3	6,2	51,2	8,7	72,4	1,2	10,0	0,8	7,0	2,0	16,9	0,8	6,6	0,5	4,0	1,3	10,6	12,0

Cuadro 52

## FACULTAD DE CIENCIAS ECONÓMICAS, FINANCIERAS Y ADMINISTRATIVAS

## DEPARTAMENTO: ADMINISTRACIÓN DE EMPRESAS

## SUB-SEDE HUANUNI

## PROMOCIÓN Y RETENCIÓN POR ASIGNATURA

## GESTIÓN ACADÉMICA-2014

ASIGNATURA			ALUMNOS POR ASIGNATURA																		Total Alumnos Inscritos
			APROBADOS						REPROBADOS						ABANDONOS						
Nº	SIGLA	NOMBRE	Varones		Mujeres		Total		Varones		Mujeres		Total		Varones		Mujeres		Total		
			Nº	%	Nº	%	Nº	%	Nº	%	Nº	%	Nº	%	Nº	%	Nº	%	Nº	%	
PRIMER AÑO																					
1	D10101	ADMINISTRACIÓN I	6	15,8	20	52,6	26	68,4	7	18,4	2	5,3	9	23,7	2	5,3	1	2,6	3	7,9	38
2	D15108	SOCIOLOGÍA	11	29,7	20	54,1	31	83,8	0	0,0	0	0,0	0	0,0	4	10,8	2	5,4	6	16,2	37
TOTAL ALUMNOS EN EL PRIMER AÑO			17		40		57		7		2		9		6		3		9		75
PROMEDIO ALUMNO-ASIGNATURA EN EL PRIMER AÑO			8,5	22,7	20,0	53,3	28,5	76,0	3,5	9,3	1,0	2,7	4,5	12,0	3,0	8,0	1,5	4,0	4,5	12,0	37,5
TERCER AÑO																					
1	D15332	MERCADOTECNIA I	2	33,3	4	66,7	6	100,0	0	0,0	0	0,0	0	0,0	0	0,0	0	0,0	0	0,0	6
TOTAL ALUMNOS EN EL TERCER AÑO			2		4		6		0		0		0		0		0		0		6
PROMEDIO ALUMNO-ASIGNATURA EN EL TERCER AÑO			2,0	33,3	4,0	66,7	6,0	100,0	0,0	0,0	0,0	0,0	0,0	0,0	0,0	0,0	0,0	0,0	0,0	0,0	6,0
QUINTO AÑO																					
1	D15552	MARKETING INTERNACIONAL	0	0,0	5	100,0	5	100,0	0	0,0	0	0,0	0	0,0	0	0,0	0	0,0	0	0,0	5
TOTAL ALUMNOS EN EL QUINTO AÑO			0		5		5		0		0		0		0		0		0		5
PROMEDIO ALUMNO-ASIGNATURA EN EL QUINTO AÑO			0,0	0,0	5,0	100,0	5,0	100,0	0,0	0,0	0,0	0,0	0,0	0,0	0,0	0,0	0,0	0,0	0,0	0,0	5,0
TOTAL ALUMNOS EN EL DEPARTAMENTO			19		49		68		7		2		9		6		3		9		86
PROMEDIO ALUMNO-ASIGNATURA EN EL DEPTO.			4,8	22,1	12,3	57,0	17,0	79,1	1,8	8,1	0,5	2,3	2,3	10,5	1,5	7,0	0,8	3,5	2,3	10,5	21,5



Cuadro 53  
 FACULTAD DE CIENCIAS ECONÓMICAS, FINANCIERAS Y ADMINISTRATIVAS  
 DEPARTAMENTO: CIENCIAS BÁSICAS  
 SUB-SEDE HUANUNI  
 PROMOCIÓN Y RETENCIÓN POR ASIGNATURA  
 GESTIÓN ACADÉMICA-2014

ASIGNATURA			ALUMNOS POR ASIGNATURA																		Total Alumnos Inscritos
			APROBADOS						REPROBADOS						ABANDONOS						
Nº	SIGLA	NOMBRE	Varones		Mujeres		Total		Varones		Mujeres		Total		Varones		Mujeres		Total		
			Nº	%	Nº	%	Nº	%	Nº	%	Nº	%	Nº	%	Nº	%	Nº	%	Nº	%	
PRIMER AÑO																					
1	B10102	ANÁLISIS MATEMÁTICO I	5	12,8	20	51,3	25	64,1	9	23,1	2	5,1	11	28,2	2	5,1	1	2,6	3	7,7	39
2	B10103	COMPUTACIÓN	5	13,2	18	47,4	23	60,5	10	26,3	4	10,5	14	36,8	0	0,0	1	2,6	1	2,6	38
TOTAL ALUMNOS EN EL PRIMER AÑO			10		38		48		19		6		25		2		2		4		77
PROMEDIO ALUMNO-ASIGNATURA EN EL PRIMER AÑO			5,0	13,0	19,0	49,4	24,0	62,3	9,5	24,7	3,0	7,8	12,5	32,5	1,0	2,6	1,0	2,6	2,0	5,2	38,5
SEGUNDO AÑO																					
1	B10210	ANÁLISIS MATEMÁTICO II	2	9,5	7	33,3	9	42,9	5	23,8	6	28,6	11	52,4	1	4,8	0	0,0	1	4,8	21
2	B10212	ESTADÍSTICA I	2	8,7	8	34,8	10	43,5	8	34,8	5	21,7	13	56,5	0	0,0	0	0,0	0	0,0	23
3	B10215	MATEMÁTICAS FINANCIERAS Y ACTUARIALES	3	16,7	8	44,4	11	61,1	4	22,2	1	5,6	5	27,8	1	5,6	1	5,6	2	11,1	18
TOTAL ALUMNOS EN EL SEGUNDO AÑO			7		23		30		17		12		29		2		1		3		62
PROMEDIO ALUMNO-ASIGNATURA EN EL SEGUNDO AÑO			2,3	11,3	7,7	37,1	10,0	48,4	5,7	27,4	4,0	19,4	9,7	46,8	0,7	3,2	0,3	1,6	1,0	4,8	20,7
TERCER AÑO																					
1	B10330	ESTADÍSTICA II	2	28,6	5	71,4	7	100,0	0	0,0	0	0,0	0	0,0	0	0,0	0	0,0	0	0,0	7
2	B15331	SISTEMAS COMPUTARIZADOS CONTABLES	2	33,3	2	33,3	4	66,7	0	0,0	2	33,3	2	33,3	0	0,0	0	0,0	0	0,0	6
TOTAL ALUMNOS EN EL TERCER AÑO			4		7		11		0		2		2		0		0		0		13
PROMEDIO ALUMNO-ASIGNATURA EN EL TERCER AÑO			2,0	30,8	3,5	53,8	5,5	84,6	0,0	0,0	1,0	15,4	1,0	15,4	0,0	0,0	0,0	0,0	0,0	0,0	6,5
QUINTO AÑO																					
1	B15550	AUDITORÍA DE SISTEMAS	0	0,0	4	66,7	4	66,7	0	0,0	2	33,3	2	33,3	0	0,0	0	0,0	0	0,0	6
TOTAL ALUMNOS EN EL QUINTO AÑO			0		4		4		0		2		2		0		0		0		6
PROMEDIO ALUMNO-ASIGNATURA EN EL QUINTO AÑO			0	0,0	4	66,7	4	66,7	0	0,0	2	33,3	2	33,3	0	0,0	0	0,0	0	0,0	6
TOTAL ALUMNOS EN EL DEPARTAMENTO			21		72		93		36		22		58		4		3		7		158
PROMEDIO ALUMNO-ASIGNATURA EN EL DEPTO.			2,6	13,3	9,0	45,6	11,6	58,9	4,5	22,8	2,8	13,9	7,3	36,7	0,5	2,5	0,4	1,9	0,9	4,4	19,8

Cuadro 54  
 FACULTAD DE CIENCIAS ECONÓMICAS, FINANCIERAS Y ADMINISTRATIVAS  
 PROGRAMA: COMERCIO EXTERIOR-SABAYA  
 PROMOCIÓN Y RETENCIÓN POR ASIGNATURA  
 GESTIÓN ACADÉMICA-2014

ASIGNATURA			ALUMNOS POR ASIGNATURA																		Total Alumnos Inscritos
			APROBADOS						REPROBADOS						ABANDONOS						
			Varones		Mujeres		Total		Varones		Mujeres		Total		Varones		Mujeres		Total		
Nº	%	Nº	%	Nº	%	Nº	%	Nº	%	Nº	%	Nº	%	Nº	%	Nº	%	Nº	%		
Nº	SIGLA	NOMBRE																			
PRIMER SEMESTRE																					
1	TCE-101	FUNDAMENTOS DE ECONOMÍA	8	33,3	11	45,8	19	79,2	1	4,2	4	16,7	5	20,8	0	0,0	0	0,0	0	0,0	24
2	TCE-102	ANÁLISIS MATEMÁTICO I	9	37,5	12	50,0	21	87,5	0	0,0	3	12,5	3	12,5	0	0,0	0	0,0	0	0,0	24
3	TCE-103	CONTABILIDAD Y COSTOS	9	37,5	12	50,0	21	87,5	0	0,0	0	0,0	0	0,0	0	0,0	3	12,5	3	12,5	24
4	TCE-104	ADMINISTRACIÓN Y COMPORTAMIENTO ORGANIZACIONAL	9	37,5	12	50,0	21	87,5	0	0,0	3	12,5	3	12,5	0	0,0	0	0,0	0	0,0	24
5	TCE-105	MARCO JURÍDICO DEL COMERCIO INTERNACIONAL	9	37,5	12	50,0	21	87,5	0	0,0	3	12,5	3	12,5	0	0,0	0	0,0	0	0,0	24
6	TCE-106	COMPUTACIÓN	9	37,5	12	50,0	21	87,5	0	0,0	3	12,5	3	12,5	0	0,0	0	0,0	0	0,0	24
TOTAL ALUMNOS EN EL PRIMER SEMESTRE			53		71		124		1		16		17		0		3		3		144
PROM. ALUMNO-ASIGNATURA EN EL PRIMER SEMESTRE			8,8	36,8	11,8	49,3	20,7	86,1	0,2	0,7	2,7	11,1	2,8	11,8	0,0	0,0	0,5	2,1	0,5	2,1	24,0
SEGUNDO SEMESTRE																					
1	TCE-201	MICROECONOMIA	9	37,5	12	50,0	21	87,5	0	0,0	0	0,0	0	0,0	0	0,0	3	12,5	3	12,5	24
2	TCE-202	INGLÉS BÁSICO	9	36,0	12	48,0	21	84,0	0	0,0	0	0,0	0	0,0	0	0,0	4	16,0	4	16,0	25
3	TCE-203	INCOTERMS (COMERCIO EXTERIOR I)	9	36,0	12	48,0	21	84,0	0	0,0	0	0,0	0	0,0	0	0,0	4	16,0	4	16,0	25
4	TCE-204	MATEMÁTICAS FINANCIERAS	9	36,0	12	48,0	21	84,0	0	0,0	0	0,0	0	0,0	0	0,0	4	16,0	4	16,0	25
5	TCE-205	REGÍMENES DE IMPORTACIÓN (ADUANA I)	9	36,0	12	48,0	21	84,0	0	0,0	0	0,0	0	0,0	0	0,0	4	16,0	4	16,0	25
6	TCE-206	DERECHO TRIBUTARIO (IMPUESTOS)	9	36,0	12	48,0	21	84,0	0	0,0	0	0,0	0	0,0	0	0,0	4	16,0	4	16,0	25
TOTAL ALUMNOS EN EL SEGUNDO SEMESTRE			54		72		126		0		0		0		0		23		23		149
PROM. ALUMNO-ASIGNATURA EN EL SEGUNDO SEMESTRE			9,0	36,2	12,0	48,3	21,0	84,6	0,0	0,0	0,0	0,0	0,0	0,0	0,0	0,0	3,8	15,4	3,8	15,4	24,8
TERCER SEMESTRE																					
1	TCE-301	MACROECONOMÍA	6	66,7	2	22,2	8	88,9	0	0,0	0	0,0	0	0,0	0	0,0	1	11,1	1	11,1	9
2	TCE-302	COSTOS, PRECIOS Y COTIZACIONES (COMERCIO EXTERIOR II)	6	66,7	2	22,2	8	88,9	0	0,0	0	0,0	0	0,0	0	0,0	1	11,1	1	11,1	9
3	TCE-303	REGÍMENES DE EXPORTACIÓN, MAQUILA Y ZONAS FRANCAS (ADUANA II)	6	66,7	2	22,2	8	88,9	0	0,0	0	0,0	0	0,0	0	0,0	1	11,1	1	11,1	9
4	TCE-304	DERECHO ADUANERO	6	66,7	2	22,2	8	88,9	0	0,0	0	0,0	0	0,0	0	0,0	1	11,1	1	11,1	9
5	TCE-305	NOMENCLATURA ARANCELARIA I	6	66,7	2	22,2	8	88,9	0	0,0	0	0,0	0	0,0	0	0,0	1	11,1	1	11,1	9
6	TCE-306	INGLÉS TÉCNICO	6	66,7	2	22,2	8	88,9	0	0,0	0	0,0	0	0,0	0	0,0	1	11,1	1	11,1	9
TOTAL ALUMNOS EN EL TERCER SEMESTRE			36		12		48		0		0		0		0		6		6		54
PROM. ALUMNO-ASIGNATURA EN EL TERCER SEMESTRE			6,0	66,7	2,0	22,2	8,0	88,9	0,0	0,0	0,0	0,0	0,0	0,0	0,0	0,0	1,0	11,1	1,0	11,1	9,0

Continúa...

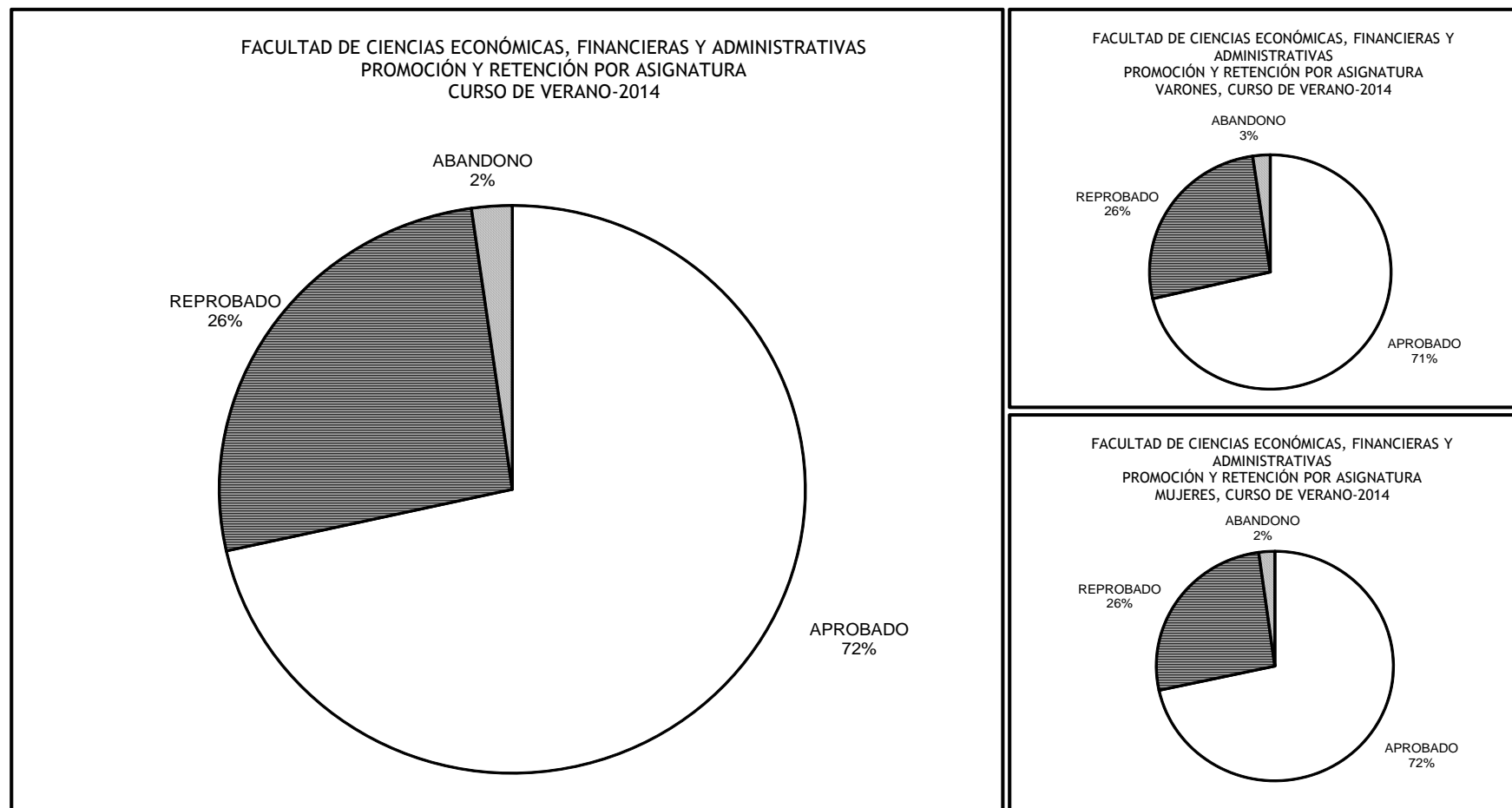
Cuadro 54  
 FACULTAD DE CIENCIAS ECONÓMICAS, FINANCIERAS Y ADMINISTRATIVAS  
 PROGRAMA: COMERCIO EXTERIOR-SABAYA  
 PROMOCIÓN Y RETENCIÓN POR ASIGNATURA, GESTIÓN ACADÉMICA -2014

ASIGNATURA			ALUMNOS POR ASIGNATURA															Total Alumnos Inscritos				
			APROBADOS						REPROBADOS						ABANDONOS							
			Varones		Mujeres		Total		Varones		Mujeres		Total		Varones	Mujeres	Total					
Nº	SIGLA	NOMBRE		Nº	%	Nº	%	Nº	%	Nº	%	Nº	%	Nº	%	Nº	%	Nº	%			
CUARTO SEMESTRE																						
1	TCE-401	ESTADÍSTICA I		6	66,7	2	22,2	8	88,9	0	0,0	0	0,0	0	0,0	0	0,0	1	11,1	1	11,1	9
2	TCE-402	MOMENCLATURA ARANCELARIA II		6	60,0	2	20,0	8	80,0	1	10,0	0	0,0	1	10,0	0	0,0	1	10,0	1	10,0	10
3	TCE-403	SEGUROS EN COMEX (COMERCIO EXTERIOR III)		6	60,0	2	20,0	8	80,0	0	0,0	0	0,0	0	0,0	1	10,0	1	10,0	2	20,0	10
4	TCE-404	INTEGRACIÓN ECONÓMICA (TRATADOS Y CONV. INTERNACIONALES)		6	66,7	2	22,2	8	88,9	0	0,0	0	0,0	0	0,0	0	0,0	1	11,1	1	11,1	9
5	TCE-405	REGÍMENES ADUANEROS ESPECIALES RITEX (ADUANA III)		6	60,0	2	20,0	8	80,0	0	0,0	0	0,0	0	0,0	1	10,0	1	10,0	2	20,0	10
6	TCE-406	VALORACIÓN ADUANERA I		6	66,7	2	22,2	8	88,9	0	0,0	0	0,0	0	0,0	0	0,0	1	11,1	1	11,1	9
TOTAL ALUMNOS EN EL CUARTO SEMESTRE				36		12		48		1		0		1		2		6		8		57
PROM. ALUMNO-ASIGNATURA EN EL CUARTO SEMESTRE				6,0	63,2	2,0	21,1	8,0	84,2	0,2	1,8	0,0	0,0	0,2	1,8	0,3	3,5	1,0	10,5	1,3	14,0	9,5
QUINTO SEMESTRE																						
1	TCE-501	LOGÍSTICA INTERNACIONAL Y EMBALAJES (COMERCIO EXTERIOR IV)		4	44,4	5	55,6	9	100,0	0	0,0	0	0,0	0	0,0	0	0,0	0	0,0	0	0,0	9
2	TCE-502	VALORACIÓN ADUANERA II		4	44,4	5	55,6	9	100,0	0	0,0	0	0,0	0	0,0	0	0,0	0	0,0	0	0,0	9
3	TCE-503	NORMAS DE ORIGEN		4	44,4	5	55,6	9	100,0	0	0,0	0	0,0	0	0,0	0	0,0	0	0,0	0	0,0	9
4	TCE-504	SISTEMA INFORMÁTICO ADUANERO (SIDUNEA++)		4	44,4	5	55,6	9	100,0	0	0,0	0	0,0	0	0,0	0	0,0	0	0,0	0	0,0	9
5	TCE-505	NEGOCIACIONES COMERCIALES INTERNACIONALES		4	44,4	5	55,6	9	100,0	0	0,0	0	0,0	0	0,0	0	0,0	0	0,0	0	0,0	9
6	TCE-506	FORMULACIÓN DE PROYECTOS DE COMERCIALIZACIÓN INTERNACIONAL		4	44,4	5	55,6	9	100,0	0	0,0	0	0,0	0	0,0	0	0,0	0	0,0	0	0,0	9
TOTAL ALUMNOS EN EL QUINTO SEMESTRE				24		30		54		0		0		0		0		0		0		54
PROM. ALUMNO-ASIGNATURA EN EL QUINTO SEMESTRE				4,0	44,4	5,0	55,6	9,0	100,0	0,0	0,0	0,0	0,0	0,0	0,0	0,0	0,0	0,0	0,0	0,0	0,0	9,0
SEXTO SEMESTRE																						
1	TCE-601	LIQUIDACIÓN ADUANERA		10	47,6	11	52,4	21	100,0	0	0,0	0	0,0	0	0,0	0	0,0	0	0,0	0	0,0	21
2	TCE-602	METROLOGÍA		10	47,6	11	52,4	21	100,0	0	0,0	0	0,0	0	0,0	0	0,0	0	0,0	0	0,0	21
3	TCE-603	FINANCIAMIENTO Y MEDIOS DE PAGO INTERNACIONALES (COMERCIO EXTERIOR V)		10	47,6	11	52,4	21	100,0	0	0,0	0	0,0	0	0,0	0	0,0	0	0,0	0	0,0	21
4	TCE-604	ESTRATEGIAS DE MARKETING INTERNACIONAL		10	47,6	11	52,4	21	100,0	0	0,0	0	0,0	0	0,0	0	0,0	0	0,0	0	0,0	21
5	TCE-605	TALLER PROYECTOS EXPORTACIÓN		10	47,6	11	52,4	21	100,0	0	0,0	0	0,0	0	0,0	0	0,0	0	0,0	0	0,0	21
6	TCE-606	METODOLOGÍA DE LA INVESTIGACIÓN		10	47,6	11	52,4	21	100,0	0	0,0	0	0,0	0	0,0	0	0,0	0	0,0	0	0,0	21
TOTAL ALUMNOS EN EL SEXTO SEMESTRE				60		66		126		0		0		0		0		0		0		126
PROM. ALUMNO-ASIGNATURA EN EL SEXTO SEMESTRE				10,0	47,6	11,0	52,4	21,0	100,0	0,0	0,0	0,0	0,0	0,0	0,0	0,0	0,0	0,0	0,0	0,0	0,0	21,0
TOTAL ALUMNOS EN EL PROGRAMA				263		263		526		2		16		18		2		38		40		584
PROMEDIO ALUMNO-ASIGNATURA EN EL PROGRAMA				7,3	45,0	7,3	45,0	14,6	90,1	0,1	0,3	0,4	2,7	0,5	3,1	0,1	0,3	1,1	6,5	1,1	6,8	16,2

Cuadro 55  
 FACULTAD DE CIENCIAS ECONÓMICAS, FINANCIERAS Y ADMINISTRATIVAS  
 PROMOCIÓN Y RETENCIÓN POR ASIGNATURA  
 CURSO DE VERANO  
 GESTIÓN ACADÉMICA-2014

DEPARTAMENTO	PROMEDIO ALUMNO-ASIGNATURA																			Promedio Inscritos/ Asignatura
	APROBADOS						REPROBADOS						ABANDONOS							
	Varones		Mujeres		Total		Varones		Mujeres		Total		Varones		Mujeres		Total			
	m(x)	%	m(x)	%	m(x)	%	m(x)	%	m(x)	%	m(x)	%	m(x)	%	m(x)	%	m(x)	%		
ECONOMÍA E INGENIERÍA COMERCIAL	9,6	25,2	14,5	38,2	24,1	63,4	4,4	11,6	8,6	22,6	13,0	34,2	0,4	1,1	0,5	1,4	0,9	2,5	38,1	
CONTADURÍA PÚBLICA	6,9	21,6	15,6	48,7	22,6	70,3	2,9	9,2	5,6	17,5	8,6	26,7	0,3	0,8	0,7	2,1	0,9	3,0	32,1	
ADMINISTRACIÓN DE EMPRESAS	3,8	33,7	5,3	47,5	9,1	81,2	0,9	7,9	1,0	8,9	1,9	16,8	0,1	1,0	0,1	1,0	0,2	2,0	11,2	
CIENCIAS BÁSICAS	14,8	24,7	32,5	54,2	47,3	78,8	3,9	6,5	8,0	13,3	11,9	19,8	0,3	0,5	0,5	0,8	0,8	1,3	60,0	
PROM. ALUMNO-ASIGNATURA EN LA FACULTAD	8,6	24,3	16,8	47,2	25,4	71,5	3,2	9,0	6,1	17,3	9,3	26,2	0,3	0,8	0,5	1,4	0,8	2,2	35,5	

FIGURA 7



Cuadro 56  
 FACULTAD DE CIENCIAS ECONÓMICAS, FINANCIERAS Y ADMINISTRATIVAS  
 DEPARTAMENTO: ECONOMÍA E INGENIERÍA COMERCIAL  
 PROMOCIÓN Y RETENCIÓN POR ASIGNATURA  
 CURSO DE VERANO  
 GESTIÓN ACADÉMICA-2014

ASIGNATURA			ALUMNOS POR ASIGNATURA																Total Alumnos Inscritos		
			APROBADOS						REPROBADOS						ABANDONOS						
			Varones		Mujeres		Total		Varones		Mujeres		Total		Varones		Mujeres			Total	
Nº	%	Nº	%	Nº	%	Nº	%	Nº	%	Nº	%	Nº	%	Nº	%	Nº	%	Nº	%		
PRIMER AÑO																					
1	E10106	INTRODUCCIÓN A LA ECONOMÍA	6	8,5	9	12,7	15	21,1	22	31,0	31	43,7	53	74,6	1	1,4	2	2,8	3	4,2	71
2	E10107	REALIDAD ECONÓM. SOCIAL DE BOLIVIA	5	55,6	3	33,3	8	88,9	0	0,0	0	0,0	0	0,0	1	11,1	0	0,0	1	11,1	9
TOTAL ALUMNOS EN EL PRIMER AÑO			11		12		23		22		31		53		2		2		4		80
PROMEDIO ALUMNO-ASIGNATURA EN EL PRIMER AÑO			5,5	13,8	6,0	15,0	11,5	28,8	11,0	27,5	15,5	38,8	26,5	66,3	1,0	2,5	1,0	2,5	2,0	5,0	40,0
SEGUNDO AÑO																					
1	E10216	METODOLOGÍA Y TÉCN. DE LA INVESTIGACIÓN	7	35,0	7	35,0	14	70,0	0	0,0	4	20,0	4	20,0	1	5,0	1	5,0	2	10,0	20
2	E10217	MICROECONOMÍA	43	19,8	76	35,0	119	54,8	28	12,9	65	30,0	93	42,9	0	0,0	5	2,3	5	2,3	217
TOTAL ALUMNOS EN EL SEGUNDO AÑO			50		83		133		28		69		97		1		6		7		237
PROMEDIO ALUMNO-ASIGNATURA EN EL SEGUNDO AÑO			25,0	21,1	41,5	35,0	66,5	56,1	14,0	11,8	34,5	29,1	48,5	40,9	0,5	0,4	3,0	2,5	3,5	3,0	118,5
TERCER AÑO																					
1	C15301	MÉTODOS DE OPTIMACIÓN	11	50,0	11	50,0	22	100,0	0	0,0	0	0,0	0	0,0	0	0,0	0	0,0	0	0,0	22
2	E10330	MACROECONOMÍA	12	17,6	18	26,5	30	44,1	12	17,6	24	35,3	36	52,9	2	2,9	0	0,0	2	2,9	68
3	E10331	PREPARACIÓN EVAL. Y ADM. DE PROYECTOS	2	14,3	7	50,0	9	64,3	3	21,4	2	14,3	5	35,7	0	0,0	0	0,0	0	0,0	14
TOTAL ALUMNOS EN EL TERCER AÑO			25		36		61		15		26		41		2		0		2		104
PROMEDIO ALUMNO-ASIGNATURA EN EL TERCER AÑO			8,3	24,0	12,0	34,6	20,3	58,7	5,0	14,4	8,7	25,0	13,7	39,4	0,7	1,9	0,0	0,0	0,7	1,9	34,7
CUARTO AÑO																					
1	C15401	ECO. DE LA PROD. Y CONTROL DE LA CALIDAD	2	40,0	3	60,0	5	100,0	0	0,0	0	0,0	0	0,0	0	0,0	0	0,0	0	0,0	5
2	C15446	DIRECCIÓN POR SISTEMAS	0	0,0	1	100,0	1	100,0	0	0,0	0	0,0	0	0,0	0	0,0	0	0,0	0	0,0	1
3	E15442	ECONOMÍA INTERNACIONAL	36	36,4	59	59,6	95	96,0	1	1,0	3	3,0	4	4,0	0	0,0	0	0,0	0	0,0	99
4	E25446	ECONOMÍA INDUSTRIAL	13	40,6	19	59,4	32	100,0	0	0,0	0	0,0	0	0,0	0	0,0	0	0,0	0	0,0	32
TOTAL ALUMNOS EN EL CUARTO AÑO			51		82		133		1		3		4		0		0		0		137
PROMEDIO ALUMNO-ASIGNATURA EN EL CUARTO AÑO			12,8	37,2	20,5	59,9	33,3	97,1	0,3	0,7	0,8	2,2	1,0	2,9	0,0	0,0	0,0	0,0	0,0	0,0	34,3
QUINTO AÑO																					
1	C15501	TEORÍA DE DECISIONES	1	100,0	0	0,0	1	100,0	0	0,0	0	0,0	0	0,0	0	0,0	0	0,0	0	0,0	1
2	E15550	PLANIFICACIÓN ECONÓMICA	0	0,0	2	100,0	2	100,0	0	0,0	0	0,0	0	0,0	0	0,0	0	0,0	0	0,0	2
3	E15552	POLÍTICA ECONÓMICA	3	100,0	0	0,0	3	100,0	0	0,0	0	0,0	0	0,0	0	0,0	0	0,0	0	0,0	3
4	E15557	MODELOS DE SIMULACIÓN	3	42,9	3	42,9	6	85,7	0	0,0	0	0,0	0	0,0	1	14,3	0	0,0	1	14,3	7
TOTAL ALUMNOS EN EL QUINTO AÑO			7		5		12		0		0		0		1		0		1		13
PROMEDIO ALUMNO-ASIGNATURA EN EL QUINTO AÑO			1,8	53,8	1,3	38,5	3,0	92,3	0,0	0,0	0,0	0,0	0,0	0,0	0,3	7,7	0,0	0,0	0,3	7,7	3,3
TOTAL ALUMNOS EN EL DEPARTAMENTO			144		218		362		66		129		195		6		8		14		571
PROMEDIO ALUMNO-ASIGNATURA EN EL DEPTO.			9,6	25,2	14,5	38,2	24,1	63,4	4,4	11,6	8,6	22,6	13,0	34,2	0,4	1,1	0,5	1,4	0,9	2,5	38,1

Cuadro 57  
 FACULTAD DE CIENCIAS ECONÓMICAS, FINANCIERAS Y ADMINISTRATIVAS  
 DEPARTAMENTO: CONTADURÍA PÚBLICA  
 PROMOCIÓN Y RETENCIÓN POR ASIGNATURA  
 CURSO DE VERANO, GESTIÓN ACADÉMICA-2014

ASIGNATURA			ALUMNOS POR ASIGNATURA																		Total Alumnos Inscritos
			APROBADOS						REPROBADOS						ABANDONOS						
			Varones		Mujeres		Total		Varones		Mujeres		Total		Varones		Mujeres		Total		
Nº	SIGLA	NOMBRE	Nº	%	Nº	%	Nº	%	Nº	%	Nº	%	Nº	%	Nº	%	Nº	%	Nº	%	
PRIMER AÑO																					
1	A10104	CONTABILIDAD I	19	21,3	23	25,8	42	47,2	19	21,3	26	29,2	45	50,6	1	1,1	1	1,1	2	2,2	89
2	A25105	DERECHO COMERCIAL	0	0,0	0	0,0	0	0,0	0	0,0	0	0,0	0	0,0	0	0,0	1	100,0	1	100,0	1
TOTAL ALUMNOS EN EL PRIMER AÑO			19		23		42		19		26		45		1		2		3		90
PROMEDIO ALUMNO-ASIGNATURA EN EL PRIMER AÑO			9,5	21,1	11,5	25,6	21,0	46,7	9,5	21,1	13,0	28,9	22,5	50,0	0,5	1,1	1,0	2,2	1,5	3,3	45,0
SEGUNDO AÑO																					
1	A10211	CONTABILIDAD II	24	26,7	60	66,7	84	93,3	2	2,2	0	0,0	2	2,2	2	2,2	2	2,2	4	4,4	90
2	A15214	LEGISLACIÓN TRIBUTARIA Y ADUANERA	4	36,4	7	63,6	11	100,0	0	0,0	0	0,0	0	0,0	0	0,0	0	0,0	0	0,0	11
3	A25313	LEGISLACIÓN LABORAL	2	33,3	4	66,7	6	100,0	0	0,0	0	0,0	0	0,0	0	0,0	0	0,0	0	0,0	6
TOTAL ALUMNOS EN EL SEGUNDO AÑO			30		71		101		2		0		2		2		2		4		107
PROMEDIO ALUMNO-ASIGNATURA EN EL SEGUNDO AÑO			10,0	28,0	23,7	66,4	33,7	94,4	0,7	1,9	0,0	0,0	0,7	1,9	0,7	1,9	0,7	1,9	1,3	3,7	35,7
TERCER AÑO																					
1	A10330	COSTOS	27	27,0	52	52,0	79	79,0	10	10,0	6	6,0	16	16,0	1	1,0	4	4,0	5	5,0	100
2	A10331	CONTABILIDAD SUPERIOR	14	13,9	36	35,6	50	49,5	13	12,9	35	34,7	48	47,5	1	1,0	2	2,0	3	3,0	101
3	A15332	PRESUPUESTOS Y BALANCES	1	50,0	1	50,0	2	100,0	0	0,0	0	0,0	0	0,0	0	0,0	0	0,0	0	0,0	2
4	A15333	CONTABILIDAD DE COOPERATIVAS	1	100,0	0	0,0	1	100,0	0	0,0	0	0,0	0	0,0	0	0,0	0	0,0	0	0,0	1
5	A25335	CONTABILIDAD MINERA	3	16,7	8	44,4	11	61,1	3	16,7	4	22,2	7	38,9	0	0,0	0	0,0	0	0,0	18
TOTAL ALUMNOS EN EL TERCER AÑO			46		97		143		26		45		71		2		6		8		222
PROMEDIO ALUMNO-ASIGNATURA EN EL TERCER AÑO			9,2	20,7	19,4	43,7	28,6	64,4	5,2	11,7	9,0	20,3	14,2	32,0	0,4	0,9	1,2	2,7	1,6	3,6	44,4
CUARTO AÑO																					
1	A10440	DISEÑO DE SISTEMAS CONTABLES	2	40,0	3	60,0	5	100,0	0	0,0	0	0,0	0	0,0	0	0,0	0	0,0	0	0,0	5
2	A10441	AUDITORÍA OPERATIVA DE GESTIÓN	4	44,4	3	33,3	7	77,8	0	0,0	2	22,2	2	22,2	0	0,0	0	0,0	0	0,0	9
3	A10443	AUDITORÍA	1	11,1	4	44,4	5	55,6	1	11,1	1	11,1	2	22,2	0	0,0	2	22,2	2	22,2	9
4	A15442	ADMINISTRACIÓN DE COSTOS INDUSTRIALES	0	0,0	1	100,0	1	100,0	0	0,0	0	0,0	0	0,0	0	0,0	0	0,0	0	0,0	1
5	A15443	IMPUESTOS	0	0,0	0	0,0	0	0,0	0	0,0	1	100,0	1	100,0	0	0,0	0	0,0	0	0,0	1
6	A15444	ANÁLISIS E INTERPR. DE ESTADOS FINANCIEROS	6	10,9	14	25,5	20	36,4	4	7,3	30	54,5	34	61,8	0	0,0	1	1,8	1	1,8	55
7	A25445	COSTOS APLICADOS	0	0,0	2	33,3	2	33,3	3	50,0	1	16,7	4	66,7	0	0,0	0	0,0	0	0,0	6
8	A25446	FINANZAS I	15	17,0	71	80,7	86	97,7	1	1,1	1	1,1	2	2,3	0	0,0	0	0,0	0	0,0	88
TOTAL ALUMNOS EN EL CUARTO AÑO			28		98		126		9		36		45		0		3		3		174
PROMEDIO ALUMNO-ASIGNATURA EN EL CUARTO AÑO			3,5	16,1	12,3	56,3	15,8	72,4	1,1	5,2	4,5	20,7	5,6	25,9	0,0	0,0	0,4	1,7	0,4	1,7	21,8

Continúa...

Cuadro 57

## FACULTAD DE CIENCIAS ECONÓMICAS, FINANCIERAS Y ADMINISTRATIVAS

## DEPARTAMENTO: CONTADURÍA PÚBLICA

## PROMOCIÓN Y RETENCIÓN POR ASIGNATURA

## CURSO DE VERANO, GESTIÓN ACADÉMICA-2014

ASIGNATURA			ALUMNOS POR ASIGNATURA																		Total Alumnos Inscritos
			APROBADOS						REPROBADOS						ABANDONOS						
Nº	SIGLA	NOMBRE	Varones		Mujeres		Total		Varones		Mujeres		Total		Varones		Mujeres		Total		
			Nº	%	Nº	%	Nº	%	Nº	%	Nº	%	Nº	%	Nº	%	Nº	%	Nº	%	
QUINTO AÑO																					
1	A15552	FINANZAS II	9	52,9	8	47,1	17	100,0	0	0,0	0	0,0	0	0,0	0	0,0	0	0,0	0	0,0	17
	TOTAL ALUMNOS EN EL QUINTO AÑO		9		8		17		0		0		0		0		0		0		17
	PROMEDIO ALUMNO-ASIGNATURA EN EL QUINTO AÑO		9,0	52,9	8,0	47,1	17,0	100,0	0,0	0,0	0,0	0,0	0,0	0,0	0,0	0,0	0,0	0,0	0,0	0,0	17,0
	TOTAL ALUMNOS EN EL DEPARTAMENTO		132		297		429		56		107		163		5		13		18		610
	PROMEDIO ALUMNO-ASIGNATURA EN EL DEPTO.		6,9	21,6	15,6	48,7	22,6	70,3	2,9	9,2	5,6	17,5	8,6	26,7	0,3	0,8	0,7	2,1	0,9	3,0	32,1



Cuadro 58  
 FACULTAD DE CIENCIAS ECONÓMICAS, FINANCIERAS Y ADMINISTRATIVAS  
 DEPARTAMENTO: ADMINISTRACIÓN DE EMPRESAS  
 PROMOCIÓN Y RETENCIÓN POR ASIGNATURA  
 CURSO DE VERANO, GESTIÓN ACADÉMICA-2014

ASIGNATURA			ALUMNOS POR ASIGNATURA																		Total Alumnos Inscritos
			APROBADOS						REPROBADOS						ABANDONOS						
Nº	SIGLA	NOMBRE	Varones		Mujeres		Total		Varones		Mujeres		Total		Varones		Mujeres		Total		
			Nº	%	Nº	%	Nº	%	Nº	%	Nº	%	Nº	%	Nº	%	Nº	%	Nº	%	
PRIMER AÑO																					
1	D10101	ADMINISTRACIÓN I	6	75,0	2	25,0	8	100,0	0	0,0	0	0,0	0	0,0	0	0,0	0	0,0	0	0,0	8
2	D15108	SOCIOLOGIA	4	33,3	8	66,7	12	100,0	0	0,0	0	0,0	0	0,0	0	0,0	0	0,0	0	0,0	12
TOTAL ALUMNOS EN EL PRIMER AÑO			10		10		20		0		0		0		0		0		0		20
PROMEDIO ALUMNO-ASIGNATURA EN EL PRIMER AÑO			5,0	50,0	5,0	50,0	10,0	100,0	0,0	0,0	0,0	0,0	0,0	0,0	0,0	0,0	0,0	0,0	0,0	0,0	10,0
SEGUNDO AÑO																					
1	D10209	ADMINISTRACIÓN II (Técnicas de Dirección)	6	42,9	7	50,0	13	92,9	0	0,0	0	0,0	0	0,0	0	0,0	1	7,1	1	7,1	14
TOTAL ALUMNOS EN EL SEGUNDO AÑO			6		7		13		0		0		0		0		1		1		14
PROMEDIO ALUMNO-ASIGNATURA EN EL SEGUNDO AÑO			6,0	42,9	7,0	50,0	13,0	92,9	0,0	0,0	0,0	0,0	0,0	0,0	0,0	0,0	1,0	7,1	1,0	7,1	14,0
TERCER AÑO																					
1	D15331	SISTEMAS DE INFORMACIÓN ADMINISTRATIVA	0	0,0	1	100,0	1	100,0	0	0,0	0	0,0	0	0,0	0	0,0	0	0,0	0	0,0	1
2	D15332	MERCADOTECNIA I	0	0,0	4	50,0	4	50,0	2	25,0	2	25,0	4	50,0	0	0,0	0	0,0	0	0,0	8
3	D25334	MERCADOTECNIA II	0	0,0	2	50,0	2	50,0	0	0,0	1	25,0	1	25,0	1	25,0	0	0,0	1	25,0	4
TOTAL ALUMNOS EN EL TERCER AÑO			0		7		7		2		3		5		1		0		1		13
PROMEDIO ALUMNO-ASIGNATURA EN EL TERCER AÑO			0,0	0,0	2,3	53,8	2,3	53,8	0,7	15,4	1,0	23,1	1,7	38,5	0,3	7,7	0,0	0,0	0,3	7,7	4,3
CUARTO AÑO																					
1	D10441	ADMINISTRACIÓN FINANCIERA	13	28,3	21	45,7	34	73,9	6	13,0	6	13,0	12	26,1	0	0,0	0	0,0	0	0,0	46
2	D15442	ADMINISTRACIÓN DE LA PRODUCCIÓN	4	57,1	3	42,9	7	100,0	0	0,0	0	0,0	0	0,0	0	0,0	0	0,0	0	0,0	7
TOTAL ALUMNOS EN EL CUARTO AÑO			17		24		41		6		6		12		0		0		0		53
PROMEDIO ALUMNO-ASIGNATURA EN EL CUARTO AÑO			8,5	32,1	12,0	45,3	20,5	77,4	3,0	11,3	3,0	11,3	6,0	22,6	0,0	0,0	0,0	0,0	0,0	0,0	26,5
QUINTO AÑO																					
1	D15553	ÉTICA PROFESIONAL	1	100,0	0	0,0	1	100,0	0	0,0	0	0,0	0	0,0	0	0,0	0	0,0	0	0,0	1
TOTAL ALUMNOS EN EL QUINTO AÑO			1		0		1		0		0		0		0		0		0		1
PROMEDIO ALUMNO-ASIGNATURA EN EL QUINTO AÑO			1,0	100,0	0,0	0,0	1,0	100,0	0,0	0,0	0,0	0,0	0,0	0,0	0,0	0,0	0,0	0,0	0,0	0,0	1,0
TOTAL ALUMNOS EN EL DEPARTAMENTO			34		48		82		8		9		17		1		1		2		101
PROMEDIO ALUMNO-ASIGNATURA EN EL DEPTO.			3,8	33,7	5,3	47,5	9,1	81,2	0,9	7,9	1,0	8,9	1,9	16,8	0,1	1,0	0,1	1,0	0,2	2,0	11,2

Cuadro 59  
 FACULTAD DE CIENCIAS ECONÓMICAS, FINANCIERAS Y ADMINISTRATIVAS  
 DEPARTAMENTO: CIENCIAS BÁSICAS  
 PROMOCIÓN Y RETENCIÓN POR ASIGNATURA  
 CURSO DE VERANO, GESTIÓN ACADÉMICA-2014

ASIGNATURA			ALUMNOS POR ASIGNATURA																		Total Alumnos Inscritos
			APROBADOS						REPROBADOS						ABANDONOS						
Nº	SIGLA	NOMBRE	Varones		Mujeres		Total		Varones		Mujeres		Total		Varones		Mujeres		Total		
			Nº	%	Nº	%	Nº	%	Nº	%	Nº	%	Nº	%	Nº	%	Nº	%	Nº	%	
PRIMER AÑO																					
1	B10102	ANÁLISIS MATEMÁTICO I	61	35,7	88	51,5	149	87,1	7	4,1	12	7,0	19	11,1	2	1,2	1	0,6	3	1,8	171
2	B10103	COMPUTACIÓN	11	19,0	29	50,0	40	69,0	5	8,6	12	20,7	17	29,3	0	0,0	1	1,7	1	1,7	58
TOTAL ALUMNOS EN EL PRIMER AÑO			72		117		189		12		24		36		2		2		4		229
PROMEDIO ALUMNO-ASIGNATURA EN EL PRIMER AÑO			36,0	31,4	58,5	51,1	94,5	82,5	6,0	5,2	12,0	10,5	18,0	15,7	1,0	0,9	1,0	0,9	2,0	1,7	114,5
SEGUNDO AÑO																					
1	B10210	ANÁLISIS MATEMÁTICO II	8	12,9	29	46,8	37	59,7	6	9,7	19	30,6	25	40,3	0	0,0	0	0,0	0	0,0	62
2	B10212	ESTADÍSTICA I	12	21,4	21	37,5	33	58,9	6	10,7	15	26,8	21	37,5	0	0,0	2	3,6	2	3,6	56
3	B10215	MATEMÁTICAS FINANCIERAS Y ACTUARIALES	0	0,0	1	100,0	1	100,0	0	0,0	0	0,0	0	0,0	0	0,0	0	0,0	0	0,0	1
TOTAL ALUMNOS EN EL SEGUNDO AÑO			20		51		71		12		34		46		0		2		2		119
PROMEDIO ALUMNO-ASIGNATURA EN EL SEGUNDO AÑO			6,7	16,8	17,0	42,9	23,7	59,7	4,0	10,1	11,3	28,6	15,3	38,7	0,0	0,0	0,7	1,7	0,7	1,7	39,7
TERCER AÑO																					
1	B10330	ESTADÍSTICA II	27	22,9	78	66,1	105	89,0	4	3,4	7	5,9	11	9,3	1	0,8	1	0,8	2	1,7	118
2	B15330	INVESTIGACIÓN OPERATIVA	6	35,3	7	41,2	13	76,5	0	0,0	4	23,5	4	23,5	0	0,0	0	0,0	0	0,0	17
3	B15331	SISTEMAS COMPUTARIZADOS CONTABLES	5	15,2	22	66,7	27	81,8	2	6,1	4	12,1	6	18,2	0	0,0	0	0,0	0	0,0	33
TOTAL ALUMNOS EN EL TERCER AÑO			38		107		145		6		15		21		1		1		2		168
PROMEDIO ALUMNO-ASIGNATURA EN EL TERCER AÑO			12,7	22,6	35,7	63,7	48,3	86,3	2,0	3,6	5,0	8,9	7,0	12,5	0,3	0,6	0,3	0,6	0,7	1,2	56,0
CUARTO AÑO																					
1	B10440	ECONOMETRÍA	9	40,9	8	36,4	17	77,3	4	18,2	1	4,5	5	22,7	0	0,0	0	0,0	0	0,0	22
TOTAL ALUMNOS EN EL CUARTO AÑO			9		8		17		4		1		5		0		0		0		22
PROMEDIO ALUMNO-ASIGNATURA EN EL CUARTO AÑO			9,0	40,9	8,0	36,4	17,0	77,3	4,0	18,2	1,0	4,5	5,0	22,7	0,0	0,0	0,0	0,0	0,0	0,0	22,0
QUINTO AÑO																					
1	B15550	AUDITORÍA DE SISTEMAS	9	14,5	42	67,7	51	82,3	5	8,1	6	9,7	11	17,7	0	0,0	0	0,0	0	0,0	62
TOTAL ALUMNOS EN EL QUINTO AÑO			9		42		51		5		6		11		0		0		0		62
PROMEDIO ALUMNO-ASIGNATURA EN EL QUINTO AÑO			9,0	14,5	42,0	67,7	51,0	82,3	5,0	8,1	6,0	9,7	11,0	17,7	0,0	0,0	0,0	0,0	0,0	0,0	62,0
TOTAL ALUMNOS EN EL DEPARTAMENTO			148		325		473		39		80		119		3		5		8		600
PROMEDIO ALUMNO-ASIGNATURA EN EL DEPTO.			14,8	24,7	32,5	54,2	47,3	78,8	3,9	6,5	8,0	13,3	11,9	19,8	0,3	0,5	0,5	0,8	0,8	1,3	60,0

Cuadro 60  
 FACULTAD DE CIENCIAS ECONÓMICAS, FINANCIERAS Y ADMINISTRATIVAS  
 DEPARTAMENTO: ECONOMÍA E INGENIERÍA COMERCIAL  
 PROMOCIÓN Y RETENCIÓN POR ASIGNATURA  
 EXAMEN CON TRIBUNAL  
 GESTIÓN ACADÉMICA-2014

ASIGNATURA			ALUMNOS POR ASIGNATURA															Total Alumnos Inscritos			
			APROBADOS						REPROBADOS						ABANDONOS						
Nº	SIGLA	NOMBRE	Varones		Mujeres		Total		Varones		Mujeres		Total		Varones		Mujeres		Total		
			Nº	%	Nº	%	Nº	%	Nº	%	Nº	%	Nº	%	Nº	%	Nº	%	Nº	%	
CUARTO AÑO																					
1	E15442	ECONOMÍA INTERNACIONAL	0	0,0	1	100,0	1	100,0	0	0,0	0	0,0	0	0,0	0	0,0	0	0,0	0	0,0	1
TOTAL ALUMNOS EN EL DEPARTAMENTO			0		1		1		0		0		0		0		0		0		1
PROMEDIO ALUMNO-ASIGNATURA EN EL DEPTO.			0,0	0,0	1,0	100,0	1,0	100,0	0,0	0,0	0,0	0,0	0,0	0,0	0,0	0,0	0,0	0,0	0,0	0,0	1,0



*Facultad de Derecho, Ciencias  
Políticas y Sociales*

*Promoción y Retención por Asignatura*

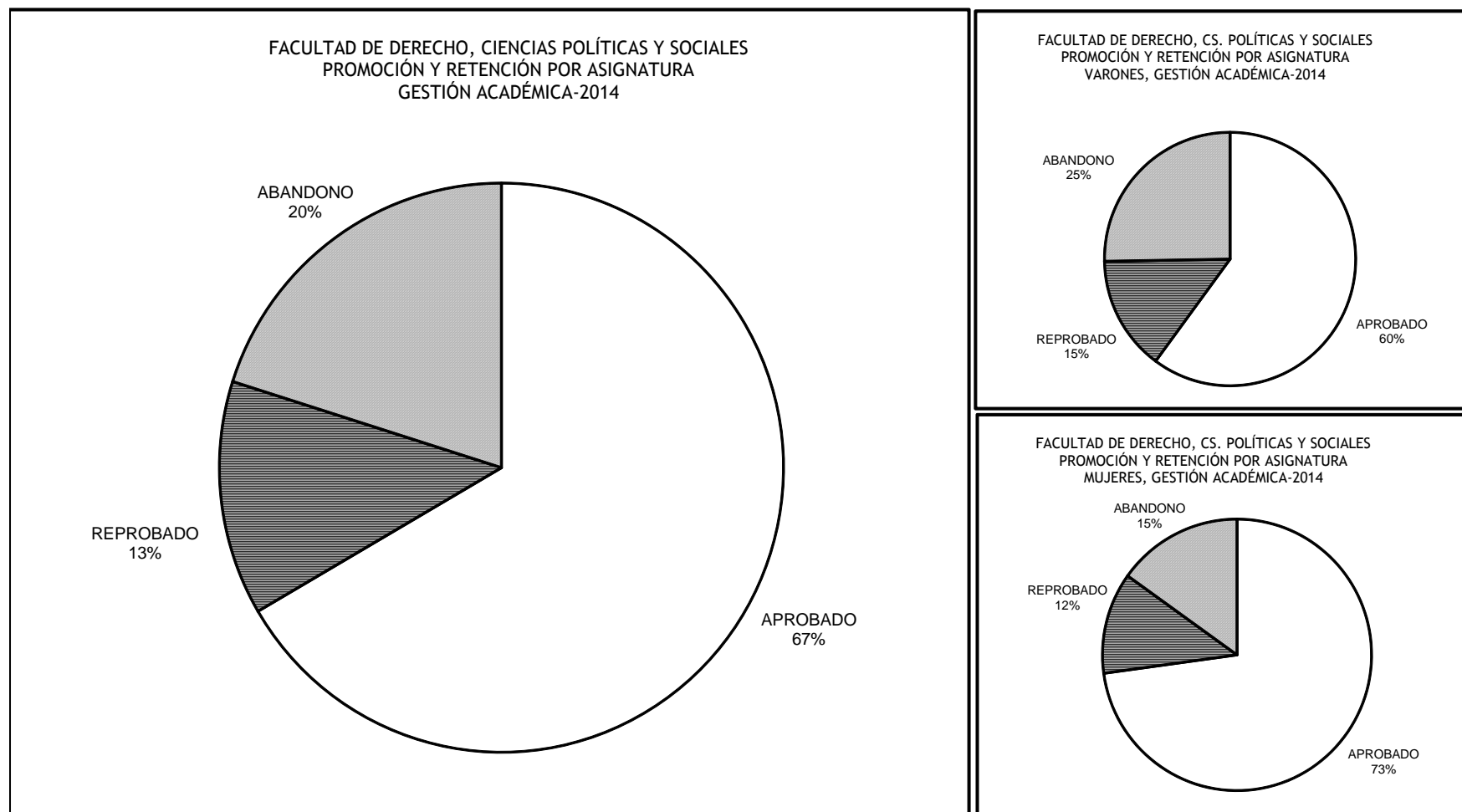
*Gestión Académica 2014*



Cuadro 61  
 FACULTAD DE DERECHO, CIENCIAS POLÍTICAS Y SOCIALES  
 PROMOCIÓN Y RETENCIÓN POR ASIGNATURA  
 GESTIÓN ACADÉMICA-2014

CARRERAS	PROMEDIO ALUMNO-ASIGNATURA																			Promedio Inscritos/ Asignatura
	APROBADOS						REPROBADOS						ABANDONOS							
	Varones		Mujeres		Total		Varones		Mujeres		Total		Varones		Mujeres		Total			
	m(x)	%	m(x)	%	m(x)	%	m(x)	%	m(x)	%	m(x)	%	m(x)	%	m(x)	%	m(x)	%		
DERECHO	162,4	30,3	197,9	36,9	360,3	67,2	40,2	7,5	29,3	5,5	69,4	12,9	68,4	12,7	38,4	7,2	106,8	19,9	536,5	
CIENCIAS DE LA COMUNICACIÓN SOCIAL	41,5	30,8	50,2	37,3	91,6	68,1	8,1	6,0	9,8	7,3	17,8	13,3	13,9	10,4	11,1	8,2	25,0	18,6	134,4	
ANTROPOLOGÍA	11,4	21,0	18,0	33,3	29,4	54,2	4,3	7,8	5,8	10,8	10,1	18,6	7,9	14,6	6,8	12,6	14,7	27,2	54,2	
DERECHO, SUB-SEDE HUANUNI	8,5	25,4	15,1	45,1	23,6	70,5	1,7	5,2	2,2	6,4	3,9	11,7	3,6	10,7	2,4	7,1	5,9	17,8	33,4	
PROM. ALUMNO-ASIGNATURA EN LA FACULTAD	78,2	29,5	98,2	37,1	176,4	66,6	19,0	7,2	16,3	6,1	35,3	13,3	32,9	12,4	20,4	7,7	53,3	20,1	264,9	

FIGURA 8





Cuadro 62  
 FACULTAD DE DERECHO, CIENCIAS POLÍTICAS Y SOCIALES  
 PROMOCIÓN Y RETENCIÓN POR ASIGNATURA  
 MESAS DE EXAMEN  
 GESTIÓN ACADÉMICA-2014

CARRERAS	PROMEDIO ALUMNO-ASIGNATURA																			Promedio Inscritos/ Asignatura
	APROBADOS						REPROBADOS						ABANDONOS							
	Varones		Mujeres		Total		Varones		Mujeres		Total		Varones		Mujeres		Total			
	m(x)	%	m(x)	%	m(x)	%	m(x)	%	m(x)	%	m(x)	%	m(x)	%	m(x)	%	m(x)	%		
DERECHO	6,8	28,8	6,3	26,6	13,0	55,3	2,8	12,1	3,1	13,2	5,9	25,2	2,5	10,4	2,1	9,0	4,6	19,5	23,5	
CIENCIAS DE LA COMUNICACIÓN SOCIAL	2,4	29,8	3,0	36,8	5,4	66,7	0,4	4,4	0,7	8,8	1,1	13,2	1,1	13,2	0,6	7,0	1,6	20,2	8,1	
ANTROPOLOGÍA	0,4	15,8	0,0	0,0	0,4	15,8	0,3	10,5	0,2	7,9	0,5	18,4	0,6	23,7	1,1	42,1	1,7	65,8	2,5	
DERECHO, SUB-SEDE HUANUNI	0,5	14,0	1,6	48,8	2,1	62,8	0,5	14,0	0,5	16,3	1,0	30,2	0,2	7,0	0,0	0,0	0,2	7,0	3,3	
PROM. ALUMNO-ASIGNATURA EN LA FACULTAD	4,3	27,7	4,3	27,8	8,6	55,5	1,7	11,1	1,9	12,5	3,7	23,7	1,7	11,1	1,5	9,7	3,2	20,9	15,4	

Cuadro 63  
 FACULTAD DE DERECHO, CIENCIAS POLÍTICAS Y SOCIALES  
 PROMOCIÓN Y RETENCIÓN POR ASIGNATURA  
 EXAMENES CON TRIBUNAL  
 GESTIÓN ACADÉMICA-2014

CARRERAS	PROMEDIO ALUMNO-ASIGNATURA																			Promedio Inscritos/ Asignatura
	APROBADOS						REPROBADOS						ABANDONOS							
	Varones		Mujeres		Total		Varones		Mujeres		Total		Varones		Mujeres		Total			
	m(x)	%	m(x)	%	m(x)	%	m(x)	%	m(x)	%	m(x)	%	m(x)	%	m(x)	%	m(x)	%		
DERECHO	4,1	51,8	3,9	48,2	8,0	100,0	0,0	0,0	0,0	0,0	0,0	0,0	0,0	0,0	0,0	0,0	0,0	0,0	0,0	8,0
CIENCIAS DE LA COMUNICACIÓN SOCIAL	1,2	51,5	1,1	48,5	2,4	100,0	0,0	0,0	0,0	0,0	0,0	0,0	0,0	0,0	0,0	0,0	0,0	0,0	0,0	2,4
ANTROPOLOGÍA	0,8	36,4	1,2	54,5	2,0	90,9	0,0	0,0	0,2	9,1	0,2	9,1	0,0	0,0	0,0	0,0	0,0	0,0	0,0	2,2
DERECHO, SUB-SEDE HUANUNI	1,5	50,0	0,0	0,0	1,5	50,0	0,0	0,0	0,0	0,0	0,0	0,0	0,0	0,0	1,5	50,0	1,5	50,0	3,0	
PROM. ALUMNO-ASIGNATURA EN LA FACULTAD	2,5	50,6	2,3	46,9	4,8	97,5	0,0	0,0	0,0	0,6	0,0	0,6	0,0	0,0	0,1	1,9	0,1	1,9	4,9	

Cuadro 64  
 FACULTAD DE DERECHO, CIENCIAS POLÍTICAS Y SOCIALES  
 CARRERA: DERECHO  
 PROMOCIÓN Y RETENCIÓN POR ASIGNATURA  
 GESTIÓN ACADÉMICA-2014

ASIGNATURA			ALUMNOS POR ASIGNATURA															Total Alumnos Inscritos			
			APROBADOS					REPROBADOS					ABANDONOS								
Nº	SIGLA	NOMBRE	Varones		Mujeres		Total		Varones		Mujeres		Total		Varones		Mujeres		Total		
			Nº	%	Nº	%	Nº	%	Nº	%	Nº	%	Nº	%	Nº	%	Nº	%	Nº	%	
PRIMER AÑO																					
1	CJS100	INTRODUCCIÓN AL DERECHO	207	27,5	213	28,3	420	55,9	99	13,2	51	6,8	150	19,9	136	18,1	46	6,1	182	24,2	752
2	CJS101	SOCIOLOGÍA GENERAL Y PENSAMIENTO POLÍTICO Y CRÍTICO DE BOLIVIA	183	25,2	188	25,9	371	51,1	63	8,7	49	6,7	112	15,4	166	22,9	77	10,6	243	33,5	726
3	CJS102	FILOSOFÍA DEL DERECHO	180	23,3	192	24,8	372	48,1	92	11,9	57	7,4	149	19,3	175	22,6	77	10,0	252	32,6	773
4	CJS103	PLURALISMO JURÍDICO E INTERCULTURALIDAD	203	29,7	209	30,6	412	60,3	49	7,2	25	3,7	74	10,8	144	21,1	53	7,8	197	28,8	683
5	CJS104	CRIMINOLOGÍA	209	28,8	208	28,7	417	57,5	75	10,3	35	4,8	110	15,2	143	19,7	55	7,6	198	27,3	725
6	CJS105	PSICOLOGÍA GENERAL Y JURÍDICA	189	26,0	198	27,3	387	53,3	82	11,3	40	5,5	122	16,8	153	21,1	64	8,8	217	29,9	726
7	CJS106	MÉTODOS Y TÉCNICAS DE INVESTIGACIÓN	194	24,6	191	24,2	385	48,8	94	11,9	58	7,4	152	19,3	177	22,4	75	9,5	252	31,9	789
8	CJS107	LENGUAJE, REDACCIÓN Y ORATORIA FORENSE	202	26,0	205	26,4	407	52,4	75	9,7	37	4,8	112	14,4	178	22,9	79	10,2	257	33,1	776
TOTAL ALUMNOS EN EL PRIMER AÑO			1567		1604		3171		629		352		981		1272		526		1798		5950
PROMEDIO ALUMNO-ASIGNATURA EN EL PRIMER AÑO			195,9	26,3	200,5	27,0	396,4	53,3	78,6	10,6	44,0	5,9	122,6	16,5	159,0	21,4	65,8	8,8	224,8	30,2	743,8
SEGUNDO AÑO																					
1	CJS201	DERECHO CIVIL I (PERSONAS Y DERECHOS REALES)	150	26,0	204	35,4	354	61,5	47	8,2	59	10,2	106	18,4	71	12,3	45	7,8	116	20,1	576
2	CJS207	DERECHO CONSTITUCIONAL	143	25,9	202	36,5	345	62,4	47	8,5	57	10,3	104	18,8	60	10,8	44	8,0	104	18,8	553
3	CJS208	DERECHO PENAL I (PARTE DOGMÁTICA)	148	25,3	215	36,8	363	62,1	44	7,5	31	5,3	75	12,8	87	14,9	60	10,3	147	25,1	585
4	CJS211	MEDIOS ALTERNATIVOS DE SOLUCIÓN DE CONFLICTOS (MASC)	151	25,9	219	37,5	370	63,4	46	7,9	31	5,3	77	13,2	74	12,7	63	10,8	137	23,5	584
5	CJS212	DERECHO PROCESAL ORGÁNICO	171	26,5	240	37,2	411	63,6	42	6,5	32	5,0	74	11,5	98	15,2	63	9,8	161	24,9	646
6	CJS219	DERECHOS HUMANOS	157	27,7	210	37,0	367	64,7	41	7,2	39	6,9	80	14,1	66	11,6	54	9,5	120	21,2	567
7	CJS221	DERECHO FINANCIERO Y TRIBUTARIO Y SU PROCEDIMIENTO	133	24,8	194	36,1	327	60,9	45	8,4	49	9,1	94	17,5	61	11,4	55	10,2	116	21,6	537
8	CJS222	NUEVAS TECNOLOGÍAS DE LA INFORMACIÓN Y COMUNICACIÓN APLICADAS AL DERECHO (NTICS)	159	28,0	220	38,7	379	66,7	28	4,9	24	4,2	52	9,2	77	13,6	60	10,6	137	24,1	568
TOTAL ALUMNOS EN EL SEGUNDO AÑO			1212		1704		2916		340		322		662		594		444		1038		4616
PROMEDIO ALUMNO-ASIGNATURA EN EL SEGUNDO AÑO			151,5	26,3	213,0	36,9	364,5	63,2	42,5	7,4	40,3	7,0	82,8	14,3	74,3	12,9	55,5	9,6	129,8	22,5	577,0
TERCER AÑO																					
1	CJS202	DERECHO CIVIL II (OBLIGACIONES)	158	28,0	240	42,5	398	70,4	38	6,7	21	3,7	59	10,4	64	11,3	44	7,8	108	19,1	565
2	CJS209	DERECHO PENAL II (PARTE ESPECIAL)	154	26,6	221	38,2	375	64,9	56	9,7	31	5,4	87	15,1	68	11,8	48	8,3	116	20,1	578
3	CJS220	DERECHO ADMINISTRATIVO Y AUTONÓMICO Y SU PROCEDIMIENTO	174	38,5	219	48,5	393	86,9	12	2,7	10	2,2	22	4,9	18	4,0	19	4,2	37	8,2	452
4	CJS223	DERECHO COMERCIAL I Y SU PROCEDIMIENTO	185	33,9	231	42,3	416	76,2	16	2,9	20	3,7	36	6,6	56	10,3	38	7,0	94	17,2	546

Continúa...

Cuadro 64  
 FACULTAD DE DERECHO, CIENCIAS POLÍTICAS Y SOCIALES  
 CARRERA: DERECHO  
 PROMOCIÓN Y RETENCIÓN POR ASIGNATURA  
 GESTIÓN ACADÉMICA-2014

ASIGNATURA			ALUMNOS POR ASIGNATURA																		Total Alumnos Inscritos
			APROBADOS						REPROBADOS						ABANDONOS						
			Varones		Mujeres		Total		Varones		Mujeres		Total		Varones		Mujeres		Total		
Nº	%	Nº	%	Nº	%	Nº	%	Nº	%	Nº	%	Nº	%	Nº	%	Nº	%	Nº	%		
5	CJS225	DERECHO DEL TRABAJO Y SU PROCEDIMIENTO	163	33,5	216	44,4	379	78,0	26	5,3	24	4,9	50	10,3	32	6,6	25	5,1	57	11,7	486
6	CJS227	DERECHO AGROAMBIENTAL Y SU PROCEDIMIENTO	170	33,5	211	41,6	381	75,1	28	5,5	28	5,5	56	11,0	42	8,3	28	5,5	70	13,8	507
7	CJS228	DERECHO MINERO, PETROLERO E HIDROCARBUROS Y SU PROCEDIMIENTO	143	29,4	199	40,9	342	70,2	42	8,6	36	7,4	78	16,0	40	8,2	27	5,5	67	13,8	487
8	CJS230	DERECHO PROCESAL CONSTITUCIONAL Y JURISPRUDENCIA	164	31,6	215	41,4	379	73,0	29	5,6	31	6,0	60	11,6	45	8,7	35	6,7	80	15,4	519
TOTAL ALUMNOS EN EL TERCER AÑO			1311		1752		3063		247		201		448		365		264		629		4140
PROMEDIO ALUMNO-ASIGNATURA EN EL TERCER AÑO			163,9	31,7	219,0	42,3	382,9	74,0	30,9	6,0	25,1	4,9	56,0	10,8	45,6	8,8	33,0	6,4	78,6	15,2	517,5
CUARTO AÑO																					
1	CJS203	DERECHO CIVIL III (CONTRATOS)	179	35,9	202	40,5	381	76,4	29	5,8	28	5,6	57	11,4	43	8,6	18	3,6	61	12,2	499
2	CJS204	DERECHO DE FAMILIA, NIÑEZ Y ADOLESCENCIA Y SU PROCEDIMIENTO	171	34,3	209	42,0	380	76,3	32	6,4	21	4,2	53	10,6	44	8,8	21	4,2	65	13,1	498
3	CJS213	DERECHO PROCESAL FUNCIONAL CIVIL	189	33,2	212	37,3	401	70,5	42	7,4	41	7,2	83	14,6	53	9,3	32	5,6	85	14,9	569
4	CJS214	DERECHO PROCESAL FUNCIONAL PENAL	160	28,1	192	33,7	352	61,8	80	14,0	61	10,7	141	24,7	44	7,7	33	5,8	77	13,5	570
5	CJS224	DERECHO COMERCIAL II Y SU PROCEDIMIENTO	181	36,6	203	41,0	384	77,6	21	4,2	20	4,0	41	8,3	45	9,1	25	5,1	70	14,1	495
6	CJS231	DERECHO INTERNACIONAL PÚBLICO	171	36,5	213	45,5	384	82,1	24	5,1	10	2,1	34	7,3	31	6,6	19	4,1	50	10,7	468
7	CJS304	SEGURIDAD SOCIAL Y SU PROCEDIMIENTO	159	36,9	202	46,9	361	83,8	14	3,2	5	1,2	19	4,4	33	7,7	18	4,2	51	11,8	431
8	CJS333	PRACTICA FORENSE CONSTITUCIONAL	162	31,3	200	38,7	362	70,0	46	8,9	31	6,0	77	14,9	50	9,7	28	5,4	78	15,1	517
TOTAL ALUMNOS EN EL CUARTO AÑO			1372		1633		3005		288		217		505		343		194		537		4047
PROMEDIO ALUMNO-ASIGNATURA EN EL CUARTO AÑO			171,5	33,9	204,1	40,4	375,6	74,3	36,0	7,1	27,1	5,4	63,1	12,5	42,9	8,5	24,3	4,8	67,1	13,3	505,9
QUINTO AÑO																					
1	CJS205	DERECHO CIVIL IV (SUCESORIO)	135	36,8	165	45,0	300	81,7	25	6,8	17	4,6	42	11,4	16	4,4	9	2,5	25	6,8	367
2	CJS210	MEDICINA LEGAL	145	43,8	173	52,3	318	96,1	2	0,6	3	0,9	5	1,5	5	1,5	3	0,9	8	2,4	331
3	CJS217	PRÁCTICA FORENSE CIVIL	147	39,9	168	45,7	315	85,6	15	4,1	12	3,3	27	7,3	13	3,5	13	3,5	26	7,1	368
4	CJS218	PRÁCTICA FORENSE PENAL	151	41,6	174	47,9	325	89,5	6	1,7	5	1,4	11	3,0	17	4,7	10	2,8	27	7,4	363
5	CJS234	DERECHO INTERNACIONAL PRIVADO	147	40,4	174	47,8	321	88,2	9	2,5	7	1,9	16	4,4	15	4,1	12	3,3	27	7,4	364
6	CJS247	PRÁCTICA FORENSE EN PROCEDIMIENTOS ESPECIALES (MATERIA ELECTIVA)	88	40,9	94	43,7	182	84,7	3	1,4	3	1,4	6	2,8	15	7,0	12	5,6	27	12,6	215
7	CJS399	TALLER DE TESIS DE LICENCIATURA (MATERIA ELECTIVA)	59	36,4	76	46,9	135	83,3	2	1,2	2	1,2	4	2,5	12	7,4	11	6,8	23	14,2	162
TOTAL ALUMNOS EN EL QUINTO AÑO			872		1024		1896		62		49		111		93		70		163		2170
PROMEDIO ALUMNO-ASIGNATURA EN EL QUINTO AÑO			124,6	40,2	146,3	47,2	270,9	87,4	8,9	2,9	7,0	2,3	15,9	5,1	13,3	4,3	10,0	3,2	23,3	7,5	310,0
TOTAL ALUMNOS EN LA CARRERA			6334		7717		14051		1566		1141		2707		2667		1498		4165		20923
PROMEDIO ALUMNO-ASIGNATURA EN LA CARRERA			162,4	30,3	197,9	36,9	360,3	67,2	40,2	7,5	29,3	5,5	69,4	12,9	68,4	12,7	38,4	7,2	106,8	19,9	536,5

Cuadro 65  
 FACULTAD DE DERECHO, CIENCIAS POLÍTICAS Y SOCIALES  
 CARRERA: CIENCIAS DE LA COMUNICACIÓN SOCIAL  
 PROMOCIÓN Y RETENCIÓN POR ASIGNATURA  
 GESTIÓN ACADÉMICA-2014

ASIGNATURA			ALUMNOS POR ASIGNATURA																		Total Alumnos Inscritos	
			APROBADOS						REPROBADOS						ABANDONOS							
			Varones		Mujeres		Total		Varones		Mujeres		Total		Varones		Mujeres		Total			
Nº	SIGLA	NOMBRE		Nº	%	Nº	%	Nº	%	Nº	%	Nº	%	Nº	%	Nº	%	Nº	%	Nº	%	
PRIMER AÑO																						
1	CPM102	TALLER DE LENGUAJE Y REDACCIÓN		39	17,1	59	25,9	98	43,0	18	7,9	42	18,4	60	26,3	46	20,2	24	10,5	70	30,7	228
2	CPM103	TALLER DE INVESTIG. EN COMUNICACIÓN I		46	22,2	75	36,2	121	58,5	18	8,7	27	13,0	45	21,7	27	13,0	14	6,8	41	19,8	207
3	CPM104	TALLER DE PROD. EN LENGUAJE FOTOGRÁFICO		50	22,6	67	30,3	117	52,9	19	8,6	30	13,6	49	22,2	32	14,5	23	10,4	55	24,9	221
4	CPM105	TALLER DE COM. ORAL Y EXPRESIÓN CORPORAL		50	23,1	72	33,3	122	56,5	14	6,5	26	12,0	40	18,5	34	15,7	20	9,3	54	25,0	216
5	SMS100	ECONOMÍA POLÍTICA		49	20,4	65	27,1	114	47,5	24	10,0	32	13,3	56	23,3	40	16,7	30	12,5	70	29,2	240
6	SMS101	SOCIOLOGÍA Y PSICOLOGÍA DE LA COMUNICACIÓN		51	24,5	78	37,5	129	62,0	17	8,2	23	11,1	40	19,2	24	11,5	15	7,2	39	18,8	208
7	SMS106	HISTORIA MUNDIAL Y DE LATINOAMÉRICA		52	24,8	86	41,0	138	65,7	9	4,3	12	5,7	21	10,0	30	14,3	21	10,0	51	24,3	210
TOTAL ALUMNOS EN EL PRIMER AÑO				337		502		839		119		192		311		233		147		380		1530
PROMEDIO ALUMNO-ASIGNATURA EN EL PRIMER AÑO				48,1	22,0	71,7	32,8	119,9	54,8	17,0	7,8	27,4	12,5	44,4	20,3	33,3	15,2	21,0	9,6	54,3	24,8	218,6
SEGUNDO AÑO																						
1	CPM200	ANTROPOLOGÍA Y FORMACIÓN SOC. BOLIVIANA		46	34,1	52	38,5	98	72,6	12	8,9	6	4,4	18	13,3	11	8,1	8	5,9	19	14,1	135
2	CPM202	TALLER DE REDACCIÓN PERIODÍSTICA I		39	24,4	50	31,3	89	55,6	17	10,6	14	8,8	31	19,4	20	12,5	20	12,5	40	25,0	160
3	CPM203	TALLER DE INVESTIG. EN COMUNICACIÓN II		46	34,6	48	36,1	94	70,7	8	6,0	11	8,3	19	14,3	11	8,3	9	6,8	20	15,0	133
4	CPM205	TALLER DE PRODUCCIÓN RADIAL I		39	26,4	51	34,5	90	60,8	16	10,8	13	8,8	29	19,6	17	11,5	12	8,1	29	19,6	148
5	CPM207	TALLER DE PROYECTOS SOCIALES		46	32,4	51	35,9	97	68,3	11	7,7	9	6,3	20	14,1	12	8,5	13	9,2	25	17,6	142
6	SMS201	TEORÍA DE LA COMUNICACIÓN		50	36,2	62	44,9	112	81,2	4	2,9	1	0,7	5	3,6	13	9,4	8	5,8	21	15,2	138
7	SMS204	MÉTOD. CUANTITAT. Y CUALITAT. DE INVESTIG.		31	19,6	39	24,7	70	44,3	15	9,5	15	9,5	30	19,0	29	18,4	29	18,4	58	36,7	158
8	SMS206	POLÍTICAS CULTURALES EN COMUNICACIÓN		41	25,9	46	29,1	87	55,1	21	13,3	16	10,1	37	23,4	15	9,5	19	12,0	34	21,5	158
TOTAL ALUMNOS EN EL SEGUNDO AÑO				338		399		737		104		85		189		128		118		246		1172
PROMEDIO ALUMNO-ASIGNATURA EN EL SEGUNDO AÑO				42,3	28,8	49,9	34,0	92,1	62,9	13,0	8,9	10,6	7,3	23,6	16,1	16,0	10,9	14,8	10,1	30,8	21,0	146,5

Continúa...

Cuadro 65  
 FACULTAD DE DERECHO, CIENCIAS POLÍTICAS Y SOCIALES  
 CARRERA: CIENCIAS DE LA COMUNICACIÓN SOCIAL  
 PROMOCIÓN Y RETENCIÓN POR ASIGNATURA  
 GESTIÓN ACADÉMICA-2014

ASIGNATURA			ALUMNOS POR ASIGNATURA																		Total Alumnos Inscritos
			APROBADOS						REPROBADOS						ABANDONOS						
Nº	SIGLA	NOMBRE	Varones		Mujeres		Total		Varones		Mujeres		Total		Varones		Mujeres		Total		
			Nº	%	Nº	%	Nº	%	Nº	%	Nº	%	Nº	%	Nº	%	Nº	%	Nº	%	
TERCER AÑO																					
1	CPM302	TALLER DE REDACCIÓN PERIODÍSTICA II	45	40,5	48	43,2	93	83,8	1	0,9	3	2,7	4	3,6	8	7,2	6	5,4	14	12,6	111
2	CPM303	TALLER DE INVESTIG. EN COMUNICACIÓN III	42	39,3	46	43,0	88	82,2	7	6,5	4	3,7	11	10,3	3	2,8	5	4,7	8	7,5	107
3	CPM304	TALLER DE PRODUC. EN LENGUAJE TELEVISIVO I	44	43,1	47	46,1	91	89,2	1	1,0	1	1,0	2	2,0	5	4,9	4	3,9	9	8,8	102
4	CPM305	TALLER DE PRODUCCIÓN RADIAL II	37	33,0	44	39,3	81	72,3	8	7,1	4	3,6	12	10,7	9	8,0	10	8,9	19	17,0	112
5	CPM306	TALLER DE MINIMEDIOS	45	37,5	46	38,3	91	75,8	6	5,0	8	6,7	14	11,7	7	5,8	8	6,7	15	12,5	120
6	SMS300	SEMIÓTICA	42	38,9	48	44,4	90	83,3	1	0,9	4	3,7	5	4,6	9	8,3	4	3,7	13	12,0	108
7	SMS301	ADM. DE MEDIOS Y MERCADOTECNIA	44	40,0	47	42,7	91	82,7	2	1,8	1	0,9	3	2,7	8	7,3	8	7,3	16	14,5	110
8	SMS307	IDIOMA NATIVO	46	41,4	48	43,2	94	84,7	1	0,9	0	0,0	1	0,9	9	8,1	7	6,3	16	14,4	111
TOTAL ALUMNOS EN EL TERCER AÑO			345		374		719		27		25		52		58		52		110		881
PROMEDIO ALUMNO-ASIGNATURA EN EL TERCER AÑO			43,1	39,2	46,8	42,5	89,9	81,6	3,4	3,1	3,1	2,8	6,5	5,9	7,3	6,6	6,5	5,9	13,8	12,5	110,1
CUARTO AÑO																					
1	CPM403	TALLER DE INVESTIG. EN COMUNICACIÓN IV	31	37,8	33	40,2	64	78,0	4	4,9	2	2,4	6	7,3	5	6,1	7	8,5	12	14,6	82
2	CPM404	TALLER DE PRODUCCIÓN TELEVISIVA II	35	41,2	39	45,9	74	87,1	1	1,2	1	1,2	2	2,4	6	7,1	3	3,5	9	10,6	85
3	CPS408	TALLER DE CINE	38	47,5	42	52,5	80	100,0	0	0,0	0	0,0	0	0,0	0	0,0	0	0,0	0	0,0	80
4	SMS400	NUEVAS TECNOLOGÍAS DE INF. Y COMUNICACIÓN	36	45,6	37	46,8	73	92,4	0	0,0	5	6,3	5	6,3	1	1,3	0	0,0	1	1,3	79
5	SMS401	COMUNICACIÓN, DESARROLLO Y PLANIFICACIÓN	33	40,7	37	45,7	70	86,4	3	3,7	4	4,9	7	8,6	3	3,7	1	1,2	4	4,9	81
6	SMS402	DIAGRAMACIÓN COMPUTARIZADA	35	41,7	39	46,4	74	88,1	1	1,2	1	1,2	2	2,4	3	3,6	5	6,0	8	9,5	84
7	SMS405	HERMENÉUTICA, DEONTOLOGÍA Y VALORES	35	41,7	38	45,2	73	86,9	2	2,4	2	2,4	4	4,8	4	4,8	3	3,6	7	8,3	84
8	SMS406	PUBLICIDAD Y RELACIONES PÚBLICAS	33	39,3	36	42,9	69	82,1	4	4,8	2	2,4	6	7,1	3	3,6	6	7,1	9	10,7	84
9	SMS407	EDUCACIÓN Y COMUNICACIÓN	35	44,3	37	46,8	72	91,1	1	1,3	3	3,8	4	5,1	2	2,5	1	1,3	3	3,8	79
TOTAL ALUMNOS EN EL CUARTO AÑO			311		338		649		16		20		36		27		26		53		738
PROMEDIO ALUMNO-ASIGNATURA EN EL CUARTO AÑO			34,6	42,1	37,6	45,8	72,1	87,9	1,8	2,2	2,2	2,7	4,0	4,9	3,0	3,7	2,9	3,5	5,9	7,2	82,0
QUINTO AÑO																					
1	CPS501	TRABAJO DE GRADO	37	32,2	42	36,5	79	68,7	0	0,0	0	0,0	0	0,0	14	12,2	22	19,1	36	31,3	115
TOTAL ALUMNOS EN EL QUINTO AÑO			37		42		79		0		0		0		14		22		36		115
PROMEDIO ALUMNO-ASIGNATURA EN EL QUINTO AÑO			37	32,2	42	36,5	79	68,7	0	0,0	0	0,0	0	0,0	14	12,2	22	19,1	36	31,3	115
TOTAL ALUMNOS EN LA CARRERA			1368		1655		3023		266		322		588		460		365		825		4436
PROMEDIO ALUMNO-ASIGNATURA EN LA CARRERA			41,5	30,8	50,2	37,3	91,6	68,1	8,1	6,0	9,8	7,3	17,8	13,3	13,9	10,4	11,1	8,2	25,0	18,6	134,4

Cuadro 66  
 FACULTAD DE DERECHO, CIENCIAS POLÍTICAS Y SOCIALES  
 CARRERA: ANTROPOLOGÍA  
 PROMOCIÓN Y RETENCIÓN POR ASIGNATURA  
 GESTIÓN ACADÉMICA-2014

ASIGNATURA			ALUMNOS POR ASIGNATURA																		Total Alumnos Inscritos
			APROBADOS						REPROBADOS						ABANDONOS						
Nº	SIGLA	NOMBRE	Varones		Mujeres		Total		Varones		Mujeres		Total		Varones		Mujeres		Total		
			Nº	%	Nº	%	Nº	%	Nº	%	Nº	%	Nº	%	Nº	%	Nº	%	Nº	%	
PRIMER AÑO																					
1	AAG101	INTRODUCCIÓN A LA ANTROPOLOGÍA	7	10,4	26	38,8	33	49,3	5	7,5	5	7,5	10	14,9	12	17,9	12	17,9	24	35,8	67
2	AEP104	ECONOMÍA POLÍTICA	9	13,6	28	42,4	37	56,1	7	10,6	8	12,1	15	22,7	7	10,6	7	10,6	14	21,2	66
3	AFO601	ARTE Y FOLKLORE	9	12,9	29	41,4	38	54,3	4	5,7	4	5,7	8	11,4	13	18,6	11	15,7	24	34,3	70
4	AGC105	GESTIÓN CULTURAL I	9	14,1	29	45,3	38	59,4	6	9,4	4	6,3	10	15,6	7	10,9	9	14,1	16	25,0	64
5	AGFS107	FORMACIÓN SOCIAL BOLIVIANA	9	14,1	28	43,8	37	57,8	6	9,4	6	9,4	12	18,8	7	10,9	8	12,5	15	23,4	64
6	AIN106A	IDIOMA NATIVO I (AYMARA)	9	15,0	28	46,7	37	61,7	5	8,3	6	10,0	11	18,3	8	13,3	4	6,7	12	20,0	60
7	AIN106Q	IDIOMA NATIVO I (QUÉCHUA)	9	14,1	29	45,3	38	59,4	7	10,9	7	10,9	14	21,9	7	10,9	5	7,8	12	18,8	64
8	AMD103	MATERIALISMO DIALÉCTICO E HISTÓRICO	10	15,2	28	42,4	38	57,6	4	6,1	4	6,1	8	12,1	9	13,6	11	16,7	20	30,3	66
9	ASG102	SOCIOLOGÍA GENERAL	9	14,8	28	45,9	37	60,7	4	6,6	6	9,8	10	16,4	8	13,1	6	9,8	14	23,0	61
TOTAL ALUMNOS EN EL PRIMER AÑO			80		253		333		48		50		98		78		73		151		582
PROMEDIO ALUMNO-ASIGNATURA EN EL PRIMER AÑO			8,9	13,7	28,1	43,5	37,0	57,2	5,3	8,2	5,6	8,6	10,9	16,8	8,7	13,4	8,1	12,5	16,8	25,9	64,7
SEGUNDO AÑO																					
1	AEB604	EDUCACIÓN INTERCULTURAL BILINGÜE I	21	39,6	14	26,4	35	66,0	3	5,7	2	3,8	5	9,4	10	18,9	3	5,7	13	24,5	53
2	AES202	ESTADÍSTICA	18	34,6	11	21,2	29	55,8	5	9,6	3	5,8	8	15,4	10	19,2	5	9,6	15	28,8	52
3	AGC603	GESTIÓN CULTURAL II	19	33,3	14	24,6	33	57,9	3	5,3	4	7,0	7	12,3	11	19,3	6	10,5	17	29,8	57
4	AIN207A	IDIOMA NATIVO II (AYMARA)	20	46,5	13	30,2	33	76,7	3	7,0	2	4,7	5	11,6	5	11,6	0	0,0	5	11,6	43
5	AIN207Q	IDIOMA NATIVO II (QUÉCHUA)	19	45,2	13	31,0	32	76,2	3	7,1	1	2,4	4	9,5	6	14,3	0	0,0	6	14,3	42
6	AMI205	EPISTEMOLOGÍA Y MÉTODOS DE LA INVESTIGACIÓN	21	39,6	13	24,5	34	64,2	2	3,8	5	9,4	7	13,2	9	17,0	3	5,7	12	22,6	53
7	APA201	PARADIGMAS ANTROPOLÓGICOS	19	39,6	11	22,9	30	62,5	5	10,4	5	10,4	10	20,8	6	12,5	2	4,2	8	16,7	48
8	APA204	PREHISTORIA Y ARQUEOLOGÍA SOCIAL	19	45,2	15	35,7	34	81,0	3	7,1	0	0,0	3	7,1	3	7,1	2	4,8	5	11,9	42
9	APS206	PSICOLOGÍA SOCIAL	21	51,2	12	29,3	33	80,5	2	4,9	2	4,9	4	9,8	4	9,8	0	0,0	4	9,8	41
10	ATA203	TECNOLOGÍA ANDINA-AMAZÓNICA	19	42,2	12	26,7	31	68,9	3	6,7	3	6,7	6	13,3	7	15,6	1	2,2	8	17,8	45
TOTAL ALUMNOS EN EL SEGUNDO AÑO			196		128		324		32		27		59		71		22		93		476
PROMEDIO ALUMNO-ASIGNATURA EN EL SEGUNDO AÑO			19,6	41,2	12,8	26,9	32,4	68,1	3,2	6,7	2,7	5,7	5,9	12,4	7,1	14,9	2,2	4,6	9,3	19,5	47,6

Continúa...

Cuadro 66  
 FACULTAD DE DERECHO, CIENCIAS POLÍTICAS Y SOCIALES  
 CARRERA: ANTROPOLOGÍA  
 PROMOCIÓN Y RETENCIÓN POR ASIGNATURA  
 GESTIÓN ACADÉMICA-2014

ASIGNATURA			ALUMNOS POR ASIGNATURA																		Total Alumnos Inscritos
			APROBADOS						REPROBADOS						ABANDONOS						
Nº	SIGLA	NOMBRE	Varones		Mujeres		Total		Varones		Mujeres		Total		Varones		Mujeres		Total		
			Nº	%	Nº	%	Nº	%	Nº	%	Nº	%	Nº	%	Nº	%	Nº	%	Nº	%	
TERCER AÑO																					
1	AAC302	ANTROPOLOGÍA CULTURAL Y GÉNERO	5	10,2	12	24,5	17	34,7	7	14,3	8	16,3	15	30,6	7	14,3	10	20,4	17	34,7	49
2	AEA305	ANTROPOLOGÍA ECOLÓGICA	8	17,0	9	19,1	17	36,2	5	10,6	10	21,3	15	31,9	7	14,9	8	17,0	15	31,9	47
3	AEB605	EDUCACIÓN INTERCULTURAL BILINGÜE II	9	16,4	15	27,3	24	43,6	4	7,3	6	10,9	10	18,2	12	21,8	9	16,4	21	38,2	55
4	AED301	ANTROPOLOGÍA DE LA EDUCACIÓN	9	20,0	15	33,3	24	53,3	3	6,7	5	11,1	8	17,8	5	11,1	8	17,8	13	28,9	45
5	ALI303	ANTROPOLOGÍA LINGÜÍSTICA	5	9,3	14	25,9	19	35,2	5	9,3	7	13,0	12	22,2	11	20,4	12	22,2	23	42,6	54
6	AMA306	METODOLOGÍA ANTROPOLÓGICA I	9	20,9	14	32,6	23	53,5	4	9,3	4	9,3	8	18,6	2	4,7	10	23,3	12	27,9	43
7	APC307	PRÁCTICA DE CAMPO I	7	15,9	11	25,0	18	40,9	7	15,9	7	15,9	14	31,8	4	9,1	8	18,2	12	27,3	44
8	APP304	PROYECTOS Y PLANIFICACIÓN	6	14,0	12	27,9	18	41,9	7	16,3	7	16,3	14	32,6	4	9,3	7	16,3	11	25,6	43
9	ATR602	TURISMO	11	22,0	17	34,0	28	56,0	2	4,0	3	6,0	5	10,0	9	18,0	8	16,0	17	34,0	50
TOTAL ALUMNOS EN EL TERCER AÑO			69		119		188		44		57		101		61		80		141		430
PROMEDIO ALUMNO-ASIGNATURA EN EL TERCER AÑO			7,7	16,0	13,2	27,7	20,9	43,7	4,9	10,2	6,3	13,3	11,2	23,5	6,8	14,2	8,9	18,6	15,7	32,8	47,8
CUARTO AÑO																					
1	AAE401	ANTROPOLOGÍA ECONÓMICA	8	15,4	19	36,5	27	51,9	6	11,5	10	19,2	16	30,8	5	9,6	4	7,7	9	17,3	52
2	ACI407	ANTROPOLOGÍA ANDINA Y AMAZÓNICA	8	15,4	19	36,5	27	51,9	5	9,6	10	19,2	15	28,8	6	11,5	4	7,7	10	19,2	52
3	AMA403	METODOLOGÍA ANTROPOLÓGICA II	7	12,1	19	32,8	26	44,8	2	3,4	9	15,5	11	19,0	11	19,0	10	17,2	21	36,2	58
4	AME405	ANTROPOLOGÍA MÉDICA	6	11,5	15	28,8	21	40,4	4	7,7	11	21,2	15	28,8	9	17,3	7	13,5	16	30,8	52
5	APC404	PRÁCTICA DE CAMPO II	10	17,5	17	29,8	27	47,4	0	0,0	9	15,8	9	15,8	13	22,8	8	14,0	21	36,8	57
6	ASP406	ANTROPOLOGÍA SOCIO-POLÍTICA	8	14,5	22	40,0	30	54,5	2	3,6	6	10,9	8	14,5	9	16,4	8	14,5	17	30,9	55
7	AUR402	ANTROPOLOGÍA URBANO-RURAL	8	16,3	18	36,7	26	53,1	4	8,2	8	16,3	12	24,5	6	12,2	5	10,2	11	22,4	49
TOTAL ALUMNOS EN EL CUARTO AÑO			55		129		184		23		63		86		59		46		105		375
PROMEDIO ALUMNO-ASIGNATURA EN EL CUARTO AÑO			7,9	14,7	18,4	34,4	26,3	49,1	3,3	6,1	9,0	16,8	12,3	22,9	8,4	15,7	6,6	12,3	15,0	28,0	53,6
QUINTO AÑO																					
1	ATG501	TRABAJO DE GRADO	9	10,2	20	22,7	29	33,0	6	6,8	13	14,8	19	21,6	16	18,2	24	27,3	40	45,5	88
TOTAL ALUMNOS EN EL QUINTO AÑO			9		20		29		6		13		19		16		24		40		88
PROMEDIO ALUMNO-ASIGNATURA EN EL QUINTO AÑO			9	10,2	20	22,7	29	33,0	6	6,8	13	14,8	19	21,6	16	18,2	24	27,3	40	45,5	88
TOTAL ALUMNOS EN LA CARRERA			409		649		1058		153		210		363		285		245		530		1951
PROMEDIO ALUMNO-ASIGNATURA EN LA CARRERA			11,4	21,0	18,0	33,3	29,4	54,2	4,3	7,8	5,8	10,8	10,1	18,6	7,9	14,6	6,8	12,6	14,7	27,2	54,2

Cuadro 67  
 FACULTAD DE DERECHO, CIENCIAS POLÍTICAS Y SOCIALES  
 CARRERA: DERECHO, SUB-SEDE HUANUNI  
 PROMOCIÓN Y RETENCIÓN POR ASIGNATURA  
 GESTIÓN ACADÉMICA-2014

ASIGNATURA			ALUMNOS POR ASIGNATURA															Total Alumnos Inscritos			
			APROBADOS					REPROBADOS					ABANDONOS								
Nº	SIGLA	NOMBRE	Varones		Mujeres		Total		Varones		Mujeres		Total		Varones		Mujeres		Total		
			Nº	%	Nº	%	Nº	%	Nº	%	Nº	%	Nº	%	Nº	%	Nº	%	Nº	%	
PRIMER AÑO																					
1	CJS100	INTRODUCCIÓN AL DERECHO	17	28,8	21	35,6	38	64,4	1	1,7	3	5,1	4	6,8	10	16,9	7	11,9	17	28,8	59
2	CJS101	SOCIOLOGÍA GENERAL Y PENSAMIENTO POLÍTICO Y CRÍTICO DE BOLIVIA	17	28,3	17	28,3	34	56,7	2	3,3	6	10,0	8	13,3	10	16,7	8	13,3	18	30,0	60
3	CJS102	FILOSOFÍA DEL DERECHO	17	28,8	20	33,9	37	62,7	2	3,4	4	6,8	6	10,2	9	15,3	7	11,9	16	27,1	59
4	CJS103	PLURALISMO JURÍDICO E INTERCULTURALIDAD	16	27,6	22	37,9	38	65,5	3	5,2	4	6,9	7	12,1	8	13,8	5	8,6	13	22,4	58
5	CJS104	CRIMINOLOGÍA	16	26,7	23	38,3	39	65,0	9	15,0	5	8,3	14	23,3	3	5,0	4	6,7	7	11,7	60
6	CJS105	PSICOLOGÍA GENERAL Y JURÍDICA	15	25,0	17	28,3	32	53,3	3	5,0	7	11,7	10	16,7	11	18,3	7	11,7	18	30,0	60
7	CJS106	MÉTODOS Y TÉCNICAS DE INVESTIGACIÓN	19	30,6	20	32,3	39	62,9	2	3,2	4	6,5	6	9,7	10	16,1	7	11,3	17	27,4	62
8	CJS107	LENGUAJE, REDACCIÓN Y ORATORIA FERENSE	14	21,2	18	27,3	32	48,5	8	12,1	9	13,6	17	25,8	10	15,2	7	10,6	17	25,8	66
TOTAL ALUMNOS EN EL PRIMER AÑO			131		158		289		30		42		72		71		52		123		484
PROMEDIO ALUMNO-ASIGNATURA EN EL PRIMER AÑO			16,4	27,1	19,8	32,6	36,1	59,7	3,8	6,2	5,3	8,7	9,0	14,9	8,9	14,7	6,5	10,7	15,4	25,4	60,5
SEGUNDO AÑO																					
1	CJS201	DERECHO CIVIL I (PERSONAS Y DERECHOS REALES)	11	27,5	16	40,0	27	67,5	4	10,0	1	2,5	5	12,5	6	15,0	2	5,0	8	20,0	40
2	CJS207	DERECHO CONSTITUCIONAL	13	38,2	16	47,1	29	85,3	0	0,0	0	0,0	0	0,0	5	14,7	0	0,0	5	14,7	34
3	CJS208	DERECHO PENAL I (PARTE DOGMÁTICA)	12	31,6	15	39,5	27	71,1	2	5,3	2	5,3	4	10,5	5	13,2	2	5,3	7	18,4	38
4	CJS211	MEDIOS ALTERNATIVOS DE SOLUCIÓN DE CONFLICTOS (MASC)	12	32,4	13	35,1	25	67,6	2	5,4	3	8,1	5	13,5	5	13,5	2	5,4	7	18,9	37
5	CJS212	DERECHO PROCESAL ORGÁNICO	14	36,8	16	42,1	30	78,9	0	0,0	1	2,6	1	2,6	5	13,2	2	5,3	7	18,4	38
6	CJS219	DERECHOS HUMANOS	18	46,2	18	46,2	36	92,3	0	0,0	1	2,6	1	2,6	1	2,6	1	2,6	2	5,1	39
7	CJS221	DERECHO FINANCIERO Y TRIBUTARIO Y SU PROCEDIMIENTO	13	33,3	14	35,9	27	69,2	1	2,6	2	5,1	3	7,7	5	12,8	4	10,3	9	23,1	39
8	CJS222	NUEVAS TECNOLOGÍAS DE LA INFORMACIÓN Y COMUNICACIÓN APLICADAS AL DERECHO (NTICS)	13	36,1	15	41,7	28	77,8	1	2,8	1	2,8	2	5,6	5	13,9	1	2,8	6	16,7	36
TOTAL ALUMNOS EN EL SEGUNDO AÑO			106		123		229		10		11		21		37		14		51		301
PROMEDIO ALUMNO-ASIGNATURA EN EL SEGUNDO AÑO			13,3	35,2	15,4	40,9	28,6	76,1	1,3	3,3	1,4	3,7	2,6	7,0	4,6	12,3	1,8	4,7	6,4	16,9	37,6
TERCER AÑO																					
1	CJS202	DERECHO CIVIL II (OBLIGACIONES)	6	15,0	22	55,0	28	70,0	2	5,0	3	7,5	5	12,5	3	7,5	4	10,0	7	17,5	40
2	CJS209	DERECHO PENAL II (PARTE ESPECIAL)	6	17,1	19	54,3	25	71,4	3	8,6	3	8,6	6	17,1	1	2,9	3	8,6	4	11,4	35
3	CJS220	DERECHO ADMINISTRATIVO Y AUTONÓMICO Y SU PROCEDIMIENTO	5	16,7	18	60,0	23	76,7	3	10,0	1	3,3	4	13,3	1	3,3	2	6,7	3	10,0	30
4	CJS223	DERECHO COMERCIAL I Y SU PROCEDIMIENTO	6	18,8	18	56,3	24	75,0	2	6,3	2	6,3	4	12,5	1	3,1	3	9,4	4	12,5	32

Continúa...



Cuadro 67  
 FACULTAD DE DERECHO, CIENCIAS POLÍTICAS Y SOCIALES  
 CARRERA: DERECHO, SUB-SEDE HUANUNI  
 PROMOCIÓN Y RETENCIÓN POR ASIGNATURA  
 GESTIÓN ACADÉMICA-2014

ASIGNATURA			ALUMNOS POR ASIGNATURA																Total Alumnos Inscritos		
			APROBADOS				REPROBADOS				ABANDONOS										
Nº	SIGLA	NOMBRE	Varones		Mujeres		Total		Varones		Mujeres		Total		Varones		Mujeres		Total		
			Nº	%	Nº	%	Nº	%	Nº	%	Nº	%	Nº	%	Nº	%	Nº	%	Nº	%	
5	CJS225	DERECHO DEL TRABAJO Y SU PROCEDIMIENTO	6	15,8	19	50,0	25	65,8	4	10,5	4	10,5	8	21,1	2	5,3	3	7,9	5	13,2	38
6	CJS227	DERECHO AGROAMBIENTAL Y SU PROCEDIMIENTO	7	20,6	20	58,8	27	79,4	3	8,8	1	2,9	4	11,8	1	2,9	2	5,9	3	8,8	34
7	CJS228	DERECHO MINERO, PETROLERO E HIDROCARBUROS Y SU PROCEDIMIENTO	7	20,0	20	57,1	27	77,1	2	5,7	2	5,7	4	11,4	1	2,9	3	8,6	4	11,4	35
8	CJS230	DERECHO PROCESAL CONSTITUCIONAL Y JURISPRUDENCIA	7	20,6	19	55,9	26	76,5	1	2,9	4	11,8	5	14,7	1	2,9	2	5,9	3	8,8	34
TOTAL ALUMNOS EN EL TERCER AÑO			50		155		205		20		20		40		11		22		33		278
PROMEDIO ALUMNO-ASIGNATURA EN EL TERCER AÑO			6,3	18,0	19,4	55,8	25,6	73,7	2,5	7,2	2,5	7,2	5,0	14,4	1,4	4,0	2,8	7,9	4,1	11,9	34,8
CUARTO AÑO																					
1	CJS203	DERECHO CIVIL III (CONTRATOS)	5	26,3	12	63,2	17	89,5	1	5,3	0	0,0	1	5,3	1	5,3	0	0,0	1	5,3	19
2	CJS204	DERECHO DE FAMILIA, NIÑEZ Y ADOLESCENCIA Y SU PROCEDIMIENTO	5	21,7	10	43,5	15	65,2	1	4,3	3	13,0	4	17,4	3	13,0	1	4,3	4	17,4	23
3	CJS213	DERECHO PROCESAL FUNCIONAL CIVIL	4	15,4	11	42,3	15	57,7	2	7,7	3	11,5	5	19,2	5	19,2	1	3,8	6	23,1	26
4	CJS214	DERECHO PROCESAL FUNCIONAL PENAL	6	25,0	12	50,0	18	75,0	1	4,2	1	4,2	2	8,3	3	12,5	1	4,2	4	16,7	24
5	CJS224	DERECHO COMERCIAL II Y SU PROCEDIMIENTO	5	23,8	8	38,1	13	61,9	1	4,8	4	19,0	5	23,8	2	9,5	1	4,8	3	14,3	21
6	CJS231	DERECHO INTERNACIONAL PÚBLICO	5	33,3	8	53,3	13	86,7	0	0,0	0	0,0	0	0,0	2	13,3	0	0,0	2	13,3	15
7	CJS304	SEGURIDAD SOCIAL Y SU PROCEDIMIENTO	5	29,4	10	58,8	15	88,2	0	0,0	0	0,0	0	0,0	2	11,8	0	0,0	2	11,8	17
8	CJS333	PRÁCTICA FORENSE CONSTITUCIONAL	4	22,2	11	61,1	15	83,3	2	11,1	0	0,0	2	11,1	1	5,6	0	0,0	1	5,6	18
TOTAL ALUMNOS EN EL CUARTO AÑO			39		82		121		8		11		19		19		4		23		163
PROMEDIO ALUMNO-ASIGNATURA EN EL CUARTO AÑO			4,9	23,9	10,3	50,3	15,1	74,2	1,0	4,9	1,4	6,7	2,4	11,7	2,4	11,7	0,5	2,5	2,9	14,1	20,4
QUINTO AÑO																					
1	CJS205	DERECHO CIVIL IV (SUCESORIO)	1	9,1	10	90,9	11	100,0	0	0,0	0	0,0	0	0,0	0	0,0	0	0,0	0	0,0	11
2	CJS210	MEDICINA LEGAL	1	7,1	12	85,7	13	92,9	0	0,0	0	0,0	0	0,0	1	7,1	0	0,0	1	7,1	14
3	CJS217	PRÁCTICA FORENSE CIVIL	0	0,0	12	100,0	12	100,0	0	0,0	0	0,0	0	0,0	0	0,0	0	0,0	0	0,0	12
4	CJS218	PRÁCTICA FORENSE PENAL	0	0,0	12	100,0	12	100,0	0	0,0	0	0,0	0	0,0	0	0,0	0	0,0	0	0,0	12
5	CJS234	DERECHO INTERNACIONAL PRIVADO	0	0,0	12	100,0	12	100,0	0	0,0	0	0,0	0	0,0	0	0,0	0	0,0	0	0,0	12
6	CJS247	PRÁCTICA FORENSE EN PROCEDIMIENTOS ESPECIALES (MATERIA ELECTIVA)	1	8,3	10	83,3	11	91,7	0	0,0	0	0,0	0	0,0	1	8,3	0	0,0	1	8,3	12
7	CJS399	TALLER DE TESIS DE LICENCIATURA (MATERIA ELECTIVA)	2	50,0	2	50,0	4	100,0	0	0,0	0	0,0	0	0,0	0	0,0	0	0,0	0	0,0	4
TOTAL ALUMNOS EN EL QUINTO AÑO			5		70		75		0		0		0		2		0		2		77
PROMEDIO ALUMNO-ASIGNATURA EN EL QUINTO AÑO			0,7	6,5	10,0	90,9	10,7	97,4	0,0	0,0	0,0	0,0	0,0	0,0	0,3	2,6	0,0	0,0	0,3	2,6	11,0
TOTAL ALUMNOS EN LA CARRERA			331		588		919		68		84		152		140		92		232		1303
PROMEDIO ALUMNO-ASIGNATURA EN LA CARRERA			8,5	25,4	15,1	45,1	23,6	70,5	1,7	5,2	2,2	6,4	3,9	11,7	3,6	10,7	2,4	7,1	5,9	17,8	33,4

Cuadro 68  
 FACULTAD DE DERECHO, CIENCIAS POLÍTICAS Y SOCIALES  
 CARRERA: DERECHO  
 PROMOCIÓN Y RETENCIÓN POR ASIGNATURA  
 MESAS DE EXAMEN  
 GESTIÓN ACADÉMICA-2014

ASIGNATURA			ALUMNOS POR ASIGNATURA															Total Alumnos Inscritos				
			APROBADOS					REPROBADOS					ABANDONOS									
			Varones		Mujeres		Total	Varones		Mujeres		Total	Varones		Mujeres		Total					
Nº	SIGLA	NOMBRE		Nº	%	Nº	%	Nº	%	Nº	%	Nº	%	Nº	%	Nº	%	Nº	%			
PRIMER AÑO																						
1	CJS100	INTRODUCCIÓN AL DERECHO		4	15,4	10	38,5	14	53,8	3	11,5	4	15,4	7	26,9	3	11,5	2	7,7	5	19,2	26
2	CJS101	SOCIOLOGÍA GENERAL Y PENSAMIENTO POLÍTICO Y CRÍTICO DE BOLIVIA		8	34,8	7	30,4	15	65,2	1	4,3	4	17,4	5	21,7	0	0,0	3	13,0	3	13,0	23
3	CJS102	FILOSOFÍA DEL DERECHO		12	28,6	12	28,6	24	57,1	2	4,8	3	7,1	5	11,9	9	21,4	4	9,5	13	31,0	42
4	CJS104	CRIMINOLOGÍA		1	20,0	1	20,0	2	40,0	0	0,0	0	0,0	0	0,0	3	60,0	0	0,0	3	60,0	5
5	CJS105	PSICOLOGÍA GENERAL Y JURÍDICA		4	100,0	0	0,0	4	100,0	0	0,0	0	0,0	0	0,0	0	0,0	0	0,0	0	0,0	4
6	CJS106	MÉTODOS Y TÉCNICAS DE INVESTIGACIÓN		7	20,6	9	26,5	16	47,1	7	20,6	7	20,6	14	41,2	2	5,9	2	5,9	4	11,8	34
7	CJS107	LENGUAJE, REDACCIÓN Y ORATORIA FORENSE		3	17,6	1	5,9	4	23,5	5	29,4	0	0,0	5	29,4	5	29,4	3	17,6	8	47,1	17
TOTAL ALUMNOS EN EL PRIMER AÑO				39		40		79		18		18		36		22		14		36		151
PROMEDIO ALUMNO-ASIGNATURA EN EL PRIMER AÑO				5,6	25,8	5,7	26,5	11,3	52,3	2,6	11,9	2,6	11,9	5,1	23,8	3,1	14,6	2,0	9,3	5,1	23,8	21,6
SEGUNDO AÑO																						
1	CJS201	DERECHO CIVIL I (PERSONAS Y DERECHOS REALES)		7	22,6	11	35,5	18	58,1	4	12,9	7	22,6	11	35,5	0	0,0	2	6,5	2	6,5	31
2	CJS207	DERECHO CONSTITUCIONAL		6	31,6	5	26,3	11	57,9	1	5,3	5	26,3	6	31,6	1	5,3	1	5,3	2	10,5	19
3	CJS208	DERECHO PENAL I (PARTE DOGMÁTICA)		8	27,6	6	20,7	14	48,3	0	0,0	0	0,0	0	0,0	11	37,9	4	13,8	15	51,7	29
4	CJS211	MEDIOS ALTERNATIVOS DE SOLUCIÓN DE CONFLICTOS (MASC)		1	4,8	5	23,8	6	28,6	0	0,0	4	19,0	4	19,0	3	14,3	8	38,1	11	52,4	21
5	CJS212	DERECHO PROCESAL ORGÁNICO		10	28,6	6	17,1	16	45,7	7	20,0	4	11,4	11	31,4	6	17,1	2	5,7	8	22,9	35
6	CJS219	DERECHOS HUMANOS		5	22,7	9	40,9	14	63,6	2	9,1	4	18,2	6	27,3	0	0,0	2	9,1	2	9,1	22
7	CJS221	DERECHO FINANCIERO Y TRIBUTARIO Y SU PROCEDIMIENTO		8	28,6	9	32,1	17	60,7	0	0,0	4	14,3	4	14,3	3	10,7	4	14,3	7	25,0	28
8	CJS222	NUEVAS TECNOLOGÍAS DE LA INFORMACIÓN Y COMUNICACIÓN APLICADAS AL DERECHO (NTICS)		1	16,7	2	33,3	3	50,0	2	33,3	0	0,0	2	33,3	1	16,7	0	0,0	1	16,7	6
TOTAL ALUMNOS EN EL SEGUNDO AÑO				46		53		99		16		28		44		25		23		48		191
PROMEDIO ALUMNO-ASIGNATURA EN EL SEGUNDO AÑO				5,8	24,1	6,6	27,7	12,4	51,8	2,0	8,4	3,5	14,7	5,5	23,0	3,1	13,1	2,9	12,0	6,0	25,1	23,9
TERCER AÑO																						
1	CJS202	DERECHO CIVIL II (OBLIGACIONES)		10	20,8	13	27,1	23	47,9	8	16,7	11	22,9	19	39,6	4	8,3	2	4,2	6	12,5	48
2	CJS209	DERECHO PENAL II (PARTE ESPECIAL)		21	33,9	15	24,2	36	58,1	3	4,8	1	1,6	4	6,5	11	17,7	11	17,7	22	35,5	62
3	CJS220	DERECHO ADMINISTRATIVO Y AUTONÓMICO Y SU PROCEDIMIENTO		2	100,0	0	0,0	2	100,0	0	0,0	0	0,0	0	0,0	0	0,0	0	0,0	0	0,0	2
4	CJS223	DERECHO COMERCIAL I Y SU PROCEDIMIENTO		12	37,5	5	15,6	17	53,1	6	18,8	4	12,5	10	31,3	0	0,0	5	15,6	5	15,6	32

Continúa...

Cuadro 68  
 FACULTAD DE DERECHO, CIENCIAS POLÍTICAS Y SOCIALES  
 CARRERA: DERECHO  
 PROMOCIÓN Y RETENCIÓN POR ASIGNATURA  
 MESAS DE EXAMEN  
 GESTIÓN ACADÉMICA-2014

ASIGNATURA			ALUMNOS POR ASIGNATURA																		Total Alumnos Inscritos	
			APROBADOS						REPROBADOS						ABANDONOS							
			Varones		Mujeres		Total		Varones		Mujeres		Total		Varones		Mujeres		Total			
Nº	SIGLA	NOMBRE		Nº	%	Nº	%	Nº	%	Nº	%	Nº	%	Nº	%	Nº	%	Nº	%			
5	CJS225	DERECHO DEL TRABAJO Y SU PROCEDIMIENTO		3	75,0	1	25,0	4	100,0	0	0,0	0	0,0	0	0,0	0	0,0	0	0,0	0	0,0	4
6	CJS227	DERECHO AGROAMBIENTAL Y SU PROCEDIMIENTO		8	61,5	5	38,5	13	100,0	0	0,0	0	0,0	0	0,0	0	0,0	0	0,0	0	0,0	13
7	CJS228	DERECHO MINERO, PETROLERO E HIDROCARBU- ROS Y SU PROCEDIMIENTO		8	61,5	3	23,1	11	84,6	1	7,7	0	0,0	1	7,7	1	7,7	0	0,0	1	7,7	13
8	CJS230	DERECHO PROCESAL CONSTITUCIONAL Y JURIS- PRUDENCIA		3	15,8	4	21,1	7	36,8	3	15,8	3	15,8	6	31,6	3	15,8	3	15,8	6	31,6	19
TOTAL ALUMNOS EN EL TERCER AÑO				67		46		113		21		19		40		19		21		40		193
PROMEDIO ALUMNO-ASIGNATURA EN EL TERCER AÑO				8,4	34,7	5,8	23,8	14,1	58,5	2,6	10,9	2,4	9,8	5,0	20,7	2,4	9,8	2,6	10,9	5,0	20,7	24,1
CUARTO AÑO																						
1	CJS203	DERECHO CIVIL III (CONTRATOS)		2	20,0	3	30,0	5	50,0	1	10,0	4	40,0	5	50,0	0	0,0	0	0,0	0	0,0	10
2	CJS204	DERECHO DE FAMILIA, NIÑEZ Y ADOLESCENCIA Y SU PROCEDIMIENTO		13	61,9	3	14,3	16	76,2	2	9,5	1	4,8	3	14,3	2	9,5	0	0,0	2	9,5	21
3	CJS213	DERECHO PROCESAL FUNCIONAL CIVIL		8	14,8	15	27,8	23	42,6	13	24,1	10	18,5	23	42,6	4	7,4	4	7,4	8	14,8	54
4	CJS214	DERECHO PROCESAL FUNCIONAL PENAL		23	30,7	22	29,3	45	60,0	15	20,0	12	16,0	27	36,0	2	2,7	1	1,3	3	4,0	75
5	CJS224	DERECHO COMERCIAL II Y SU PROCEDIMIENTO		2	28,6	3	42,9	5	71,4	0	0,0	1	14,3	1	14,3	0	0,0	1	14,3	1	14,3	7
6	CJS231	DERECHO INTERNACIONAL PÚBLICO		8	44,4	5	27,8	13	72,2	2	11,1	2	11,1	4	22,2	0	0,0	1	5,6	1	5,6	18
7	CJS304	SEGURIDAD SOCIAL Y SU PROCEDIMIENTO		0	0,0	1	100,0	1	100,0	0	0,0	0	0,0	0	0,0	0	0,0	0	0,0	0	0,0	1
8	CJS333	PRACTICA FORENSE CONSTITUCIONAL		2	22,2	3	33,3	5	55,6	0	0,0	1	11,1	1	11,1	2	22,2	1	11,1	3	33,3	9
TOTAL ALUMNOS EN EL CUARTO AÑO				58		55		113		33		31		64		10		8		18		195
PROMEDIO ALUMNO-ASIGNATURA EN EL CUARTO AÑO				7,3	29,7	6,9	28,2	14,1	57,9	4,1	16,9	3,9	15,9	8,0	32,8	1,3	5,1	1,0	4,1	2,3	9,2	24,4
TOTAL ALUMNOS EN LA CARRERA				210		194		404		88		96		184		76		66		142		730
PROMEDIO ALUMNO-ASIGNATURA EN LA CARRERA				6,8	28,8	6,3	26,6	13,0	55,3	2,8	12,1	3,1	13,2	5,9	25,2	2,5	10,4	2,1	9,0	4,6	19,5	23,5

Cuadro 69  
 FACULTAD DE DERECHO, CIENCIAS POLÍTICAS Y SOCIALES  
 CARRERA: DERECHO  
 PROMOCIÓN Y RETENCIÓN POR ASIGNATURA  
 EXAMENES CON TRIBUNAL  
 GESTIÓN ACADÉMICA-2014

ASIGNATURA			ALUMNOS POR ASIGNATURA																		Total Alumnos Inscritos
			APROBADOS						REPROBADOS						ABANDONOS						
			Varones		Mujeres		Total		Varones		Mujeres		Total		Varones		Mujeres		Total		
Nº	%	Nº	%	Nº	%	Nº	%	Nº	%	Nº	%	Nº	%	Nº	%	Nº	%	Nº	%		
SEGUNDO AÑO																					
1	CJS208	DERECHO PENAL I (PARTE DOGMÁTICA)	0	0,0	1	100,0	1	100,0	0	0,0	0	0,0	0	0,0	0	0,0	0	0,0	0	0,0	1
2	CJS212	DERECHO PROCESAL ORGÁNICO	0	0,0	1	100,0	1	100,0	0	0,0	0	0,0	0	0,0	0	0,0	0	0,0	0	0,0	1
TOTAL ALUMNOS EN EL SEGUNDO AÑO			0		2		2		0		0		0		0		0		0		2
PROMEDIO ALUMNO-ASIGNATURA EN EL SEGUNDO AÑO			0,0	0,0	1,0	100,0	1,0	100,0	0,0	0,0	0,0	0,0	0,0	0,0	0,0	0,0	0,0	0,0	0,0	0,0	1,0
TERCER AÑO																					
1	CJS202	DERECHO CIVIL II (OBLIGACIONES)	1	100,0	0	0,0	1	100,0	0	0,0	0	0,0	0	0,0	0	0,0	0	0,0	0	0,0	1
TOTAL ALUMNOS EN EL TERCER AÑO			1		0		1		0		0		0		0		0		0		1
PROMEDIO ALUMNO-ASIGNATURA EN EL TERCER AÑO			1,0	100,0	0,0	0,0	1,0	100,0	0,0	0,0	0,0	0,0	0,0	0,0	0,0	0,0	0,0	0,0	0,0	0,0	1,0
CUARTO AÑO																					
1	CJS203	DERECHO CIVIL III (CONTRATOS)	3	100,0	0	0,0	3	100,0	0	0,0	0	0,0	0	0,0	0	0,0	0	0,0	0	0,0	3
2	CJS204	DERECHO DE FAMILIA, NIÑEZ Y ADOLESCENCIA Y SU PROCEDIMIENTO	3	100,0	0	0,0	3	100,0	0	0,0	0	0,0	0	0,0	0	0,0	0	0,0	0	0,0	3
3	CJS213	DERECHO PROCESAL FUNCIONAL CIVIL	4	50,0	4	50,0	8	100,0	0	0,0	0	0,0	0	0,0	0	0,0	0	0,0	0	0,0	8
4	CJS214	DERECHO PROCESAL FUNCIONAL PENAL	9	100,0	0	0,0	9	100,0	0	0,0	0	0,0	0	0,0	0	0,0	0	0,0	0	0,0	9
5	CJS333	PRACTICA FORENSE CONSTITUCIONAL	2	100,0	0	0,0	2	100,0	0	0,0	0	0,0	0	0,0	0	0,0	0	0,0	0	0,0	2
TOTAL ALUMNOS EN EL CUARTO AÑO			21		4		25		0		0		0		0		0		0		25
PROMEDIO ALUMNO-ASIGNATURA EN EL CUARTO AÑO			4,2	84,0	0,8	16,0	5,0	100,0	0,0	0,0	0,0	0,0	0,0	0,0	0,0	0,0	0,0	0,0	0,0	0,0	5,0
QUINTO AÑO																					
1	CJS205	DERECHO CIVIL IV (SUCESORIO)	17	40,5	25	59,5	42	100,0	0	0,0	0	0,0	0	0,0	0	0,0	0	0,0	0	0,0	42
2	CJS217	PRÁCTICA FORENSE CIVIL	9	40,9	13	59,1	22	100,0	0	0,0	0	0,0	0	0,0	0	0,0	0	0,0	0	0,0	22
3	CJS218	PRÁCTICA FORENSE PENAL	4	57,1	3	42,9	7	100,0	0	0,0	0	0,0	0	0,0	0	0,0	0	0,0	0	0,0	7
4	CJS234	DERECHO INTERNACIONAL PRIVADO	4	40,0	6	60,0	10	100,0	0	0,0	0	0,0	0	0,0	0	0,0	0	0,0	0	0,0	10
5	CJS247	PRÁCTICA FORENSE EN PROCEDIMIENTOS ESPECIALES (MATERIA ELECTIVA)	1	50,0	1	50,0	2	100,0	0	0,0	0	0,0	0	0,0	0	0,0	0	0,0	0	0,0	2
6	CJS399	TALLER DE TESIS DE LICENCIATURA (MATERIA ELECTIVA)	1	100,0	0	0,0	1	100,0	0	0,0	0	0,0	0	0,0	0	0,0	0	0,0	0	0,0	1
TOTAL ALUMNOS EN EL QUINTO AÑO			36		48		84		0		0		0		0		0		0		84
PROMEDIO ALUMNO-ASIGNATURA EN EL QUINTO AÑO			6,0	42,9	8,0	57,1	14,0	100,0	0,0	0,0	0,0	0,0	0,0	0,0	0,0	0,0	0,0	0,0	0,0	0,0	14,0
TOTAL ALUMNOS EN LA CARRERA			58		54		112		0		0		0		0		0		0		112
PROMEDIO ALUMNO-ASIGNATURA EN LA CARRERA			4,1	51,8	3,9	48,2	8,0	100,0	0,0	0,0	0,0	0,0	0,0	0,0	0,0	0,0	0,0	0,0	0,0	0,0	8,0

Cuadro 70  
 FACULTAD DE DERECHO, CIENCIAS POLÍTICAS Y SOCIALES  
 CARRERA: CIENCIAS DE LA COMUNICACIÓN SOCIAL  
 PROMOCIÓN Y RETENCIÓN POR ASIGNATURA  
 MESAS DE EXAMEN  
 GESTIÓN ACADÉMICA-2014

ASIGNATURA			ALUMNOS POR ASIGNATURA																		Total Alumnos Inscritos	
			APROBADOS						REPROBADOS						ABANDONOS							
			Varones		Mujeres		Total		Varones		Mujeres		Total		Varones		Mujeres		Total			
Nº	SIGLA	NOMBRE		Nº	%	Nº	%	Nº	%	Nº	%	Nº	%	Nº	%	Nº	%	Nº	%	Nº	%	
PRIMER AÑO																						
1	CPM102	TALLER DE LENGUAJE Y REDACCIÓN		1	7,7	0	0,0	1	7,7	3	23,1	7	53,8	10	76,9	2	15,4	0	0,0	2	15,4	13
2	CPM104	TALLER DE PROD. EN LENGUAJE FOTOGRÁFICO		1	25,0	3	75,0	4	100,0	0	0,0	0	0,0	0	0,0	0	0,0	0	0,0	0	0,0	4
3	CPM105	TALLER DE COM. ORAL Y EXPRESIÓN CORPORAL		0	0,0	2	40,0	2	40,0	0	0,0	0	0,0	0	0,0	3	60,0	0	0,0	3	60,0	5
4	SMS100	ECONOMÍA POLÍTICA		3	18,8	0	0,0	3	18,8	0	0,0	0	0,0	0	0,0	9	56,3	4	25,0	13	81,3	16
5	SMS101	SOCIOLOGÍA Y PSICOLOGÍA DE LA COMUNICACIÓN		0	0,0	2	100,0	2	100,0	0	0,0	0	0,0	0	0,0	0	0,0	0	0,0	0	0,0	2
TOTAL ALUMNOS EN EL PRIMER AÑO				5		7		12		3		7		10		14		4		18		40
PROMEDIO ALUMNO-ASIGNATURA EN EL PRIMER AÑO				1,0	12,5	1,4	17,5	2,4	30,0	0,6	7,5	1,4	17,5	2,0	25,0	2,8	35,0	0,8	10,0	3,6	45,0	8,0
SEGUNDO AÑO																						
1	CPM202	TALLER DE REDACCIÓN PERIODÍSTICA I		6	33,3	11	61,1	17	94,4	0	0,0	0	0,0	0	0,0	0	0,0	1	5,6	1	5,6	18
2	SMS201	TEORÍA DE LA COMUNICACIÓN		0	0,0	1	100,0	1	100,0	0	0,0	0	0,0	0	0,0	0	0,0	0	0,0	0	0,0	1
3	SMS204	MÉTOD. CUANTITAT. Y CUALITAT. DE INVESTIG.		10	58,8	6	35,3	16	94,1	0	0,0	0	0,0	0	0,0	0	0,0	1	5,9	1	5,9	17
4	SMS206	POLÍTICAS CULTURALES EN COMUNICACIÓN		5	29,4	11	64,7	16	94,1	0	0,0	0	0,0	0	0,0	0	0,0	1	5,9	1	5,9	17
TOTAL ALUMNOS EN EL SEGUNDO AÑO				21		29		50		0		0		0		0		3		3		53
PROMEDIO ALUMNO-ASIGNATURA EN EL SEGUNDO AÑO				5,3	39,6	7,3	54,7	12,5	94,3	0,0	0,0	0,0	0,0	0,0	0,0	0,0	0,0	0,8	5,7	0,8	5,7	13,3
TERCER AÑO																						
1	CPM303	TALLER DE INVESTIG. EN COMUNICACIÓN III		2	100,0	0	0,0	2	100,0	0	0,0	0	0,0	0	0,0	0	0,0	0	0,0	0	0,0	2
2	CPM304	TALLER DE PRODUC. EN LENGUAJE TELEVISIVO I		0	0,0	1	100,0	1	100,0	0	0,0	0	0,0	0	0,0	0	0,0	0	0,0	0	0,0	1
3	CPM305	TALLER DE PRODUCCIÓN RADIAL II		1	25,0	2	50,0	3	75,0	0	0,0	0	0,0	0	0,0	1	25,0	0	0,0	1	25,0	4
4	CPM306	TALLER DE MINIMEDIOS		4	30,8	3	23,1	7	53,8	2	15,4	3	23,1	5	38,5	0	0,0	1	7,7	1	7,7	13
5	SMS301	ADM. DE MEDIOS Y MERCADOTECNIA		1	100,0	0	0,0	1	100,0	0	0,0	0	0,0	0	0,0	0	0,0	0	0,0	0	0,0	1
TOTAL ALUMNOS EN EL TERCER AÑO				8		6		14		2		3		5		1		1		2		21
PROMEDIO ALUMNO-ASIGNATURA EN EL TERCER AÑO				1,6	38,1	1,2	28,6	2,8	66,7	0,4	9,5	0,6	14,3	1,0	23,8	0,2	4,8	0,2	4,8	0,4	9,5	4,2
TOTAL ALUMNOS EN LA CARRERA				34		42		76		5		10		15		15		8		23		114
PROMEDIO ALUMNO-ASIGNATURA EN LA CARRERA				2,4	29,8	3,0	36,8	5,4	66,7	0,4	4,4	0,7	8,8	1,1	13,2	1,1	13,2	0,6	7,0	1,6	20,2	8,1

Cuadro 71  
 FACULTAD DE DERECHO, CIENCIAS POLÍTICAS Y SOCIALES  
 CARRERA: CIENCIAS DE LA COMUNICACIÓN SOCIAL  
 PROMOCIÓN Y RETENCIÓN POR ASIGNATURA  
 EXAMENES CON TRIBUNAL  
 GESTIÓN ACADÉMICA-2014

ASIGNATURA			ALUMNOS POR ASIGNATURA																		Total Alumnos Inscritos
			APROBADOS						REPROBADOS						ABANDONOS						
Nº	SIGLA	NOMBRE	Varones		Mujeres		Total		Varones		Mujeres		Total		Varones		Mujeres		Total		
			Nº	%	Nº	%	Nº	%	Nº	%	Nº	%	Nº	%	Nº	%	Nº	%	Nº	%	
PRIMER AÑO																					
1	CPM102	TALLER DE LENGUAJE Y REDACCIÓN	1	100,0	0	0,0	1	100,0	0	0,0	0	0,0	0	0,0	0	0,0	0	0,0	0	0,0	1
2	SMS100	ECONOMÍA POLÍTICA	0	0,0	1	100,0	1	100,0	0	0,0	0	0,0	0	0,0	0	0,0	0	0,0	0	0,0	1
TOTAL ALUMNOS EN EL PRIMER AÑO			1		1		2		0		0		0		0		0		0		2
PROMEDIO ALUMNO-ASIGNATURA EN EL PRIMER AÑO			0,5	50,0	0,5	50,0	1,0	100,0	0,0	0,0	0,0	0,0	0,0	0,0	0,0	0,0	0,0	0,0	0,0	0,0	1,0
SEGUNDO AÑO																					
1	CPM200	ANTROPOLOGÍA Y FORMACIÓN SOC. BOLIVIANA	0	0,0	1	100,0	1	100,0	0	0,0	0	0,0	0	0,0	0	0,0	0	0,0	0	0,0	1
2	CPM202	TALLER DE REDACCIÓN PERIODÍSTICA I	0	0,0	1	100,0	1	100,0	0	0,0	0	0,0	0	0,0	0	0,0	0	0,0	0	0,0	1
3	SMS204	MÉTOD. CUANTITAT. Y CUALITAT. DE INVESTIG.	1	100,0	0	0,0	1	100,0	0	0,0	0	0,0	0	0,0	0	0,0	0	0,0	0	0,0	1
TOTAL ALUMNOS EN EL SEGUNDO AÑO			1		2		3		0		0		0		0		0		0		3
PROMEDIO ALUMNO-ASIGNATURA EN EL SEGUNDO AÑO			0,3	33,3	0,7	66,7	1,0	100,0	0,0	0,0	0,0	0,0	0,0	0,0	0,0	0,0	0,0	0,0	0,0	0,0	1,0
TERCER AÑO																					
1	CPM305	TALLER DE PRODUCCIÓN RADIAL II	0	0,0	1	100,0	1	100,0	0	0,0	0	0,0	0	0,0	0	0,0	0	0,0	0	0,0	1
2	SMS300	SEMIÓTICA	2	100,0	0	0,0	2	100,0	0	0,0	0	0,0	0	0,0	0	0,0	0	0,0	0	0,0	2
3	SMS301	ADM. DE MEDIOS Y MERCADOTECNIA	1	100,0	0	0,0	1	100,0	0	0,0	0	0,0	0	0,0	0	0,0	0	0,0	0	0,0	1
4	SMS307	IDIOMA NATIVO	1	100,0	0	0,0	1	100,0	0	0,0	0	0,0	0	0,0	0	0,0	0	0,0	0	0,0	1
TOTAL ALUMNOS EN EL TERCER AÑO			4		1		5		0		0		0		0		0		0		5
PROMEDIO ALUMNO-ASIGNATURA EN EL TERCER AÑO			1,0	80,0	0,3	20,0	1,3	100,0	0,0	0,0	0,0	0,0	0,0	0,0	0,0	0,0	0,0	0,0	0,0	0,0	1,3
CUARTO AÑO																					
1	CPM403	TALLER DE INVESTIG. EN COMUNICACIÓN IV	2	100,0	0	0,0	2	100,0	0	0,0	0	0,0	0	0,0	0	0,0	0	0,0	0	0,0	2
2	SMS402	DIAGRAMACIÓN COMPUTARIZADA	0	0,0	2	100,0	2	100,0	0	0,0	0	0,0	0	0,0	0	0,0	0	0,0	0	0,0	2
3	SMS405	HERMENÉUTICA, DEONTOLOGÍA Y VALORES	7	43,8	9	56,3	16	100,0	0	0,0	0	0,0	0	0,0	0	0,0	0	0,0	0	0,0	16
4	SMS406	PUBLICIDAD Y RELACIONES PÚBLICAS	1	50,0	1	50,0	2	100,0	0	0,0	0	0,0	0	0,0	0	0,0	0	0,0	0	0,0	2
5	SMS407	EDUCACIÓN Y COMUNICACIÓN	1	100,0	0	0,0	1	100,0	0	0,0	0	0,0	0	0,0	0	0,0	0	0,0	0	0,0	1
TOTAL ALUMNOS EN EL CUARTO AÑO			11		12		23		0		0		0		0		0		0		23
PROMEDIO ALUMNO-ASIGNATURA EN EL CUARTO AÑO			2,2	47,8	2,4	52,2	4,6	100,0	0,0	0,0	0,0	0,0	0,0	0,0	0,0	0,0	0,0	0,0	0,0	0,0	4,6
TOTAL ALUMNOS EN LA CARRERA			17		16		33		0		0		0		0		0		0		33
PROMEDIO ALUMNO-ASIGNATURA EN LA CARRERA			1,2	51,5	1,1	48,5	2,4	100,0	0,0	0,0	0,0	0,0	0,0	0,0	0,0	0,0	0,0	0,0	0,0	0,0	2,4

Cuadro 72  
 FACULTAD DE DERECHO, CIENCIAS POLÍTICAS Y SOCIALES  
 CARRERA: ANTROPOLOGÍA  
 PROMOCIÓN Y RETENCIÓN POR ASIGNATURA  
 MESAS DE EXAMEN  
 GESTIÓN ACADÉMICA-2014

ASIGNATURA			ALUMNOS POR ASIGNATURA															Total Alumnos Inscritos			
			APROBADOS						REPROBADOS						ABANDONOS						
Nº	SIGLA	NOMBRE	Varones		Mujeres		Total		Varones		Mujeres		Total		Varones		Mujeres		Total		
			Nº	%	Nº	%	Nº	%	Nº	%	Nº	%	Nº	%	Nº	%	Nº	%	Nº	%	
<b>PRIMER AÑO</b>																					
1	AAG101	INTRODUCCIÓN A LA ANTROPOLOGÍA	0	0,0	0	0,0	0	0,0	0	0,0	0	0,0	0	0,0	1	100,0	0	0,0	1	100,0	1
2	AEP104	ECONOMÍA POLÍTICA	0	0,0	0	0,0	0	0,0	0	0,0	0	0,0	0	0,0	1	100,0	0	0,0	1	100,0	1
3	AIN106Q	IDIOMA NATIVO I (QUÉCHUA)	1	100,0	0	0,0	1	100,0	0	0,0	0	0,0	0	0,0	0	0,0	0	0,0	0	0,0	1
4	AMD103	MATERIALISMO DIALÉCTICO E HISTÓRICO	0	0,0	0	0,0	0	0,0	0	0,0	0	0,0	0	0,0	1	50,0	1	50,0	2	100,0	2
TOTAL ALUMNOS EN EL PRIMER AÑO			1		0		1		0		0		0		3		1		4		5
PROMEDIO ALUMNO-ASIGNATURA EN EL PRIMER AÑO			0,3	20,0	0,0	0,0	0,3	20,0	0,0	0,0	0,0	0,0	0,0	0,0	0,8	60,0	0,3	20,0	1,0	80,0	1,3
<b>SEGUNDO AÑO</b>																					
1	AES202	ESTADÍSTICA	1	33,3	0	0,0	1	33,3	0	0,0	0	0,0	0	0,0	2	66,7	0	0,0	2	66,7	3
2	AGC603	GESTIÓN CULTURAL II	0	0,0	0	0,0	0	0,0	0	0,0	0	0,0	0	0,0	1	33,3	2	66,7	3	100,0	3
3	AMI205	EPISTEMOLOGÍA Y MÉTODOS DE LA INVESTIGACIÓN	0	0,0	0	0,0	0	0,0	1	16,7	1	16,7	2	33,3	1	16,7	3	50,0	4	66,7	6
4	APA201	PARADIGMAS ANTROPOLÓGICOS	0	0,0	0	0,0	0	0,0	0	0,0	0	0,0	0	0,0	0	0,0	2	100,0	2	100,0	2
5	APA204	PREHISTORIA Y ARQUEOLOGÍA SOCIAL	0	0,0	0	0,0	0	0,0	0	0,0	1	100,0	1	100,0	0	0,0	0	0,0	0	0,0	1
TOTAL ALUMNOS EN EL SEGUNDO AÑO			1		0		1		1		2		3		4		7		11		15
PROMEDIO ALUMNO-ASIGNATURA EN EL SEGUNDO AÑO			0,2	6,7	0,0	0,0	0,2	6,7	0,2	6,7	0,4	13,3	0,6	20,0	0,8	26,7	1,4	46,7	2,2	73,3	3,0
<b>TERCER AÑO</b>																					
1	AAC302	ANTROPOLOGÍA CULTURAL Y GÉNERO	1	33,3	0	0,0	1	33,3	0	0,0	0	0,0	0	0,0	0	0,0	2	66,7	2	66,7	3
2	AEB605	EDUCACIÓN INTERCULTURAL BILINGÜE II	1	33,3	0	0,0	1	33,3	1	33,3	0	0,0	1	33,3	0	0,0	1	33,3	1	33,3	3
3	ALI303	ANTROPOLOGÍA LINGÜÍSTICA	0	0,0	0	0,0	0	0,0	2	25,0	1	12,5	3	37,5	1	12,5	4	50,0	5	62,5	8
4	AMA306	METODOLOGÍA ANTROPOLÓGICA I	0	0,0	0	0,0	0	0,0	0	0,0	0	0,0	0	0,0	0	0,0	1	100,0	1	100,0	1
5	APC307	PRÁCTICA DE CAMPO I	2	100,0	0	0,0	2	100,0	0	0,0	0	0,0	0	0,0	0	0,0	0	0,0	0	0,0	2
6	ATR602	TURISMO	0	0,0	0	0,0	0	0,0	0	0,0	0	0,0	0	0,0	1	100,0	0	0,0	1	100,0	1
TOTAL ALUMNOS EN EL TERCER AÑO			4		0		4		3		1		4		2		8		10		18
PROMEDIO ALUMNO-ASIGNATURA EN EL TERCER AÑO			0,7	22,2	0,0	0,0	0,7	22,2	0,5	16,7	0,2	5,6	0,7	22,2	0,3	11,1	1,3	44,4	1,7	55,6	3,0
TOTAL ALUMNOS EN LA CARRERA			6		0		6		4		3		7		9		16		25		38
PROMEDIO ALUMNO-ASIGNATURA EN LA CARRERA			0,4	15,8	0,0	0,0	0,4	15,8	0,3	10,5	0,2	7,9	0,5	18,4	0,6	23,7	1,1	42,1	1,7	65,8	2,5

Cuadro 73  
 FACULTAD DE DERECHO, CIENCIAS POLÍTICAS Y SOCIALES  
 CARRERA: ANTROPOLOGÍA  
 PROMOCIÓN Y RETENCIÓN POR ASIGNATURA  
 EXAMENES CON TRIBUNAL  
 GESTIÓN ACADÉMICA-2014

ASIGNATURA			ALUMNOS POR ASIGNATURA																		Total Alumnos Inscritos
			APROBADOS						REPROBADOS						ABANDONOS						
Nº	SIGLA	NOMBRE	Varones		Mujeres		Total		Varones		Mujeres		Total		Varones		Mujeres		Total		
			Nº	%	Nº	%	Nº	%	Nº	%	Nº	%	Nº	%	Nº	%	Nº	%	Nº	%	
TERCER AÑO																					
1	AEA305	ANTROPOLOGÍA ECOLÓGICA	0	0,0	1	100,0	1	100,0	0	0,0	0	0,0	0	0,0	0	0,0	0	0,0	0	0,0	1
TOTAL ALUMNOS EN EL TERCER AÑO			0		1		1		0		0		0		0		0		0		1
PROMEDIO ALUMNO-ASIGNATURA EN EL TERCER AÑO			0,0	0,0	1,0	100,0	1,0	100,0	0,0	0,0	0,0	0,0	0,0	0,0	0,0	0,0	0,0	0,0	0,0	0,0	1,0
CUARTO AÑO																					
1	AMA403	METODOLOGÍA ANTROPOLÓGICA II	1	50,0	0	0,0	1	50,0	0	0,0	1	50,0	1	50,0	0	0,0	0	0,0	0	0,0	2
2	AME405	ANTROPOLOGÍA MÉDICA	0	0,0	2	100,0	2	100,0	0	0,0	0	0,0	0	0,0	0	0,0	0	0,0	0	0,0	2
3	APC404	PRÁCTICA DE CAMPO II	2	50,0	2	50,0	4	100,0	0	0,0	0	0,0	0	0,0	0	0,0	0	0,0	0	0,0	4
4	ASP406	ANTROPOLOGÍA SOCIO-POLÍTICA	1	50,0	1	50,0	2	100,0	0	0,0	0	0,0	0	0,0	0	0,0	0	0,0	0	0,0	2
TOTAL ALUMNOS EN EL CUARTO AÑO			4		5		9		0		1		1		0		0		0		10
PROMEDIO ALUMNO-ASIGNATURA EN EL CUARTO AÑO			1,0	40,0	1,3	50,0	2,3	90,0	0,0	0,0	0,3	10,0	0,3	10,0	0,0	0,0	0,0	0,0	0,0	0,0	2,5
TOTAL ALUMNOS EN LA CARRERA			4		6		10		0		1		1		0		0		0		11
PROMEDIO ALUMNO-ASIGNATURA EN LA CARRERA			0,8	36,4	1,2	54,5	2,0	90,9	0,0	0,0	0,2	9,1	0,2	9,1	0,0	0,0	0,0	0,0	0,0	0,0	2,2



Cuadro 74  
 FACULTAD DE DERECHO, CIENCIAS POLÍTICAS Y SOCIALES  
 CARRERA: DERECHO, SUB-SEDE HUANUNI  
 PROMOCIÓN Y RETENCIÓN POR ASIGNATURA  
 MESAS DE EXAMEN  
 GESTIÓN ACADÉMICA-2014

ASIGNATURA			ALUMNOS POR ASIGNATURA																Total Alumnos Inscritos			
			APROBADOS						REPROBADOS						ABANDONOS							
			Varones		Mujeres		Total		Varones		Mujeres		Total		Varones		Mujeres			Total		
Nº	SIGLA	NOMBRE		Nº	%	Nº	%	Nº	%	Nº	%	Nº	%	Nº	%	Nº	%	Nº	%			
PRIMER AÑO																						
1	CJS101	SOCIOLOGÍA GENERAL Y PENSAMIENTO POLÍTICO Y CRÍTICO DE BOLIVIA		1	50,0	1	50,0	2	100,0	0	0,0	0	0,0	0	0,0	0	0,0	0	0,0	2		
2	CJS107	LENGUAJE, REDACCIÓN Y ORATORIA FERENSE		2	22,2	3	33,3	5	55,6	2	22,2	2	22,2	4	44,4	0	0,0	0	0,0	9		
TOTAL ALUMNOS EN EL PRIMER AÑO				3		4		7		2		2		4		0		0		11		
PROMEDIO ALUMNO-ASIGNATURA EN EL PRIMER AÑO				1,5	27,3	2,0	36,4	3,5	63,6	1,0	18,2	1,0	18,2	2,0	36,4	0,0	0,0	0,0	0,0	0,0	5,5	
SEGUNDO AÑO																						
1	CJS201	DERECHO CIVIL I (PERSONAS Y DERECHOS REALES)		0	0,0	1	50,0	1	50,0	0	0,0	0	0,0	0	0,0	1	50,0	0	0,0	1	50,0	2
2	CJS212	DERECHO PROCESAL ORGÁNICO		0	0,0	0	0,0	0	0,0	0	0,0	0	0,0	0	0,0	1	100,0	0	0,0	1	100,0	1
3	CJS221	DERECHO FINANCIERO Y TRIBUTARIO Y SU PROCEDIMIENTO		0	0,0	4	100,0	4	100,0	0	0,0	0	0,0	0	0,0	0	0,0	0	0,0	0	0,0	4
TOTAL ALUMNOS EN EL SEGUNDO AÑO				0		5		5		0		0		0		2		0		2		7
PROMEDIO ALUMNO-ASIGNATURA EN EL SEGUNDO AÑO				0,0	0,0	1,7	71,4	1,7	71,4	0,0	0,0	0,0	0,0	0,0	0,0	0,7	28,6	0,0	0,0	0,7	28,6	2,3
TERCER AÑO																						
1	CJS202	DERECHO CIVIL II (OBLIGACIONES)		1	25,0	1	25,0	2	50,0	0	0,0	2	50,0	2	50,0	0	0,0	0	0,0	0	0,0	4
2	CJS223	DERECHO COMERCIAL I Y SU PROCEDIMIENTO		0	0,0	0	0,0	0	0,0	0	0,0	1	100,0	1	100,0	0	0,0	0	0,0	0	0,0	1
3	CJS225	DERECHO DEL TRABAJO Y SU PROCEDIMIENTO		1	16,7	5	83,3	6	100,0	0	0,0	0	0,0	0	0,0	0	0,0	0	0,0	0	0,0	6
4	CJS228	DERECHO MINERO, PETROLERO E HIDROCARBUROS Y SU PROCEDIMIENTO		0	0,0	0	0,0	0	0,0	0	0,0	1	100,0	1	100,0	0	0,0	0	0,0	0	0,0	1
TOTAL ALUMNOS EN EL TERCER AÑO				2		6		8		0		4		4		0		0		0		12
PROMEDIO ALUMNO-ASIGNATURA EN EL TERCER AÑO				0,5	16,7	1,5	50,0	2,0	66,7	0,0	0,0	1,0	33,3	1,0	33,3	0,0	0,0	0,0	0,0	0,0	0,0	3,0
CUARTO AÑO																						
1	CJS204	DERECHO DE FAMILIA, NIÑEZ Y ADOLESCENCIA Y SU PROCEDIMIENTO		1	25,0	2	50,0	3	75,0	1	25,0	0	0,0	1	25,0	0	0,0	0	0,0	0	0,0	4
2	CJS213	DERECHO PROCESAL FUNCIONAL CIVIL		0	0,0	1	25,0	1	25,0	2	50,0	0	0,0	2	50,0	1	25,0	0	0,0	1	25,0	4
3	CJS214	DERECHO PROCESAL FUNCIONAL PENAL		0	0,0	3	75,0	3	75,0	1	25,0	0	0,0	1	25,0	0	0,0	0	0,0	0	0,0	4
4	CJS333	PRÁCTICA FORENSE CONSTITUCIONAL		0	0,0	0	0,0	0	0,0	0	0,0	1	100,0	1	100,0	0	0,0	0	0,0	0	0,0	1
TOTAL ALUMNOS EN EL CUARTO AÑO				1		6		7		4		1		5		1		0		1		13
PROMEDIO ALUMNO-ASIGNATURA EN EL CUARTO AÑO				0,3	7,7	1,5	46,2	1,8	53,8	1,0	30,8	0,3	7,7	1,3	38,5	0,3	7,7	0,0	0,0	0,3	7,7	3,3
TOTAL ALUMNOS EN LA CARRERA				6		21		27		6		7		13		3		0		3		43
PROMEDIO ALUMNO-ASIGNATURA EN LA CARRERA				0,5	14,0	1,6	48,8	2,1	62,8	0,5	14,0	0,5	16,3	1,0	30,2	0,2	7,0	0,0	0,0	0,2	7,0	3,3

Cuadro 75  
 FACULTAD DE DERECHO, CIENCIAS POLÍTICAS Y SOCIALES  
 CARRERA: DERECHO, SUB-SEDE HUANUNI  
 PROMOCIÓN Y RETENCIÓN POR ASIGNATURA  
 EXAMENES CON TRIBUNAL  
 GESTIÓN ACADÉMICA-2014

ASIGNATURA			ALUMNOS POR ASIGNATURA																		Total Alumnos Inscritos		
			APROBADOS						REPROBADOS						ABANDONOS								
Nº	SIGLA	NOMBRE	Varones		Mujeres		Total		Varones		Mujeres		Total		Varones		Mujeres		Total				
			Nº	%	Nº	%	Nº	%	Nº	%	Nº	%	Nº	%	Nº	%	Nº	%	Nº	%			
QUINTO AÑO																							
1	CJS210	MEDICINA LEGAL	1	50,0	0	0,0	1	50,0	0	0,0	0	0,0	0	0,0	0	0,0	0	0,0	1	50,0	1	50,0	2
2	CJS217	PRÁCTICA FORENSE CIVIL	2	50,0	0	0,0	2	50,0	0	0,0	0	0,0	0	0,0	0	0,0	0	0,0	2	50,0	2	50,0	4
TOTAL ALUMNOS EN EL QUINTO AÑO			3		0		3		0		0		0		0		0		3		3		6
PROMEDIO ALUMNO-ASIGNATURA EN EL QUINTO AÑO			1,5	50,0	0,0	0,0	1,5	50,0	0,0	0,0	0,0	0,0	0,0	0,0	0,0	0,0	0,0	0,0	1,5	50,0	1,5	50,0	3,0
TOTAL ALUMNOS EN LA CARRERA			3		0		3		0		0		0		0		0		3		3		6
PROMEDIO ALUMNO-ASIGNATURA EN LA CARRERA			1,5	50,0	0,0	0,0	1,5	50,0	0,0	0,0	0,0	0,0	0,0	0,0	0,0	0,0	0,0	0,0	1,5	50,0	1,5	50,0	3,0

*Facultad de Ciencias  
Agrarias y Veterinarias*

*Promoción y Retención por Asignatura*

*Gestión Académica 2014*

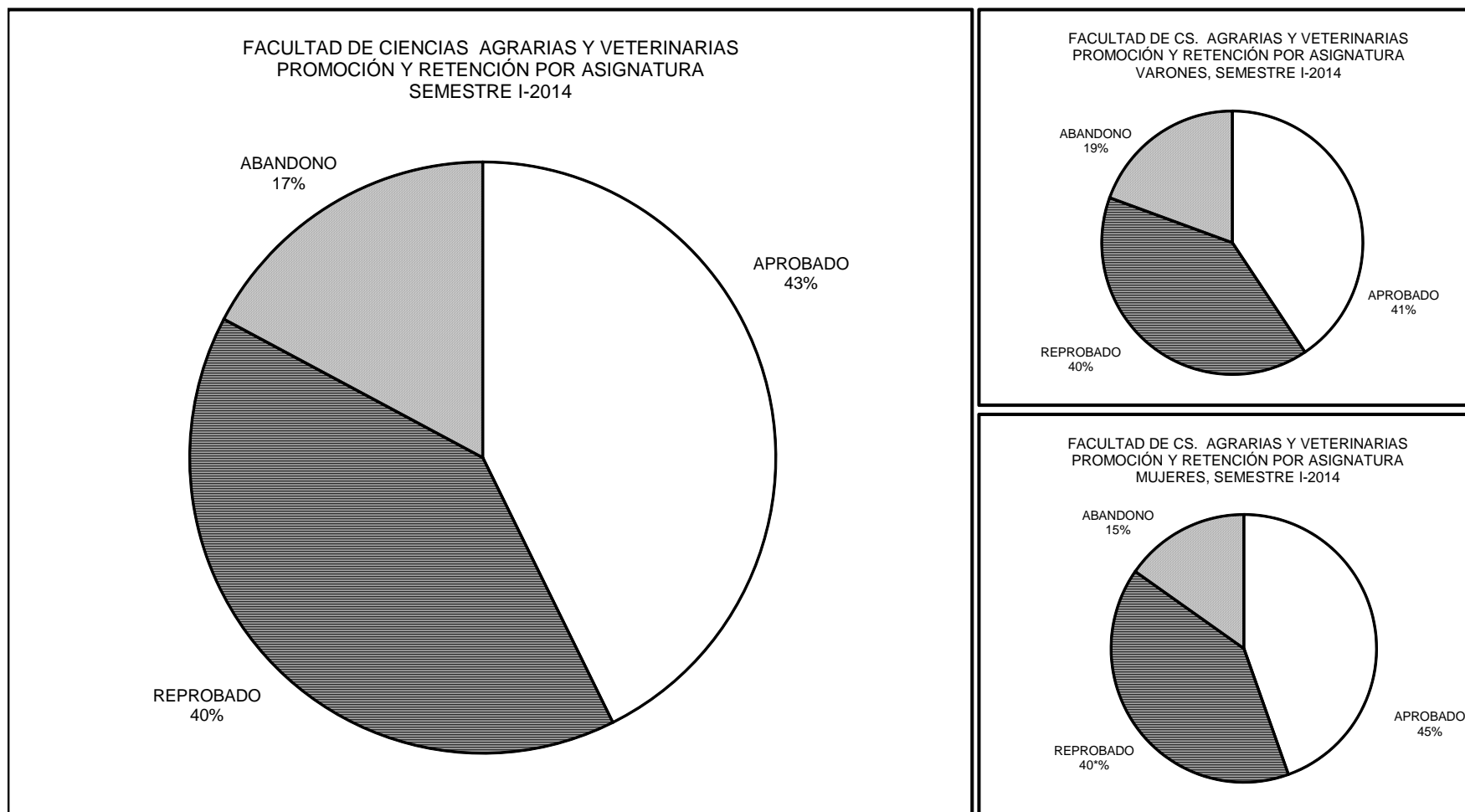


Cuadro 76  
FACULTAD DE CIENCIAS AGRARIAS Y VETERINARIAS (1)  
PROMOCIÓN Y RETENCIÓN POR ASIGNATURA  
SEMESTRE I-2014

SEMESTRE	PROMEDIO ALUMNO-ASIGNATURA																			Promedio Inscritos/ Asignatura
	APROBADOS						REPROBADOS						ABANDONOS							
	Varones		Mujeres		Total		Varones		Mujeres		Total		Varones		Mujeres		Total			
	m(x)	%	m(x)	%	m(x)	%	m(x)	%	m(x)	%	m(x)	%	m(x)	%	m(x)	%	m(x)	%		
PRIMER SEMESTRE	17,5	9,3	24,7	13,2	42,2	22,5	39,0	20,8	62,2	33,2	101,2	54,1	21,0	11,2	22,8	12,2	43,8	23,4	187,2	
SEGUNDO SEMESTRE	14,7	16,1	27,3	30,1	42,0	46,2	16,8	18,5	17,0	18,7	33,8	37,2	9,0	9,9	6,0	6,6	15,0	16,5	90,8	
TERCER SEMESTRE	15,1	18,2	19,0	22,8	34,1	40,9	17,6	21,1	14,0	16,8	31,6	37,8	10,0	12,0	7,7	9,2	17,7	21,2	83,4	
CUARTO SEMESTRE	13,3	21,1	10,7	16,9	24,0	38,0	18,3	29,0	15,0	23,7	33,3	52,8	2,8	4,5	3,0	4,7	5,8	9,2	63,2	
QUINTO SEMESTRE	11,3	27,1	9,6	22,9	20,9	50,0	6,9	16,4	5,0	12,0	11,9	28,4	4,6	11,0	4,4	10,6	9,0	21,6	41,7	
SEXTO SEMESTRE	9,8	20,1	16,8	34,4	26,7	54,4	8,7	17,7	8,3	17,0	17,0	34,7	3,3	6,8	2,0	4,1	5,3	10,9	49,0	
SÉPTIMO SEMESTRE	6,2	31,6	5,8	29,5	12,0	61,1	2,5	12,7	2,8	14,2	5,3	26,9	1,5	7,6	0,9	4,4	2,4	12,0	19,6	
OCTAVO SEMESTRE	5,7	41,4	6,2	45,1	11,8	86,4	0,7	4,8	0,6	4,4	1,3	9,2	0,4	2,6	0,3	1,8	0,6	4,4	13,7	
NOVENO SEMESTRE	4,0	40,0	2,5	25,0	6,5	65,0	1,3	12,5	1,3	12,5	2,5	25,0	1,0	10,0	0,0	0,0	1,0	10,0	10,0	
PROM. ALUMNO-ASIGNATURA EN LA FACULTAD	9,9	19,3	12,0	23,4	21,9	42,7	9,7	18,9	10,9	21,1	20,6	40,1	4,7	9,2	4,1	8,0	8,9	17,2	51,4	

(1): Programas Académicos: Ing. Agrícola, Ing. Agronómica; Ing. Agronómica Fitotécnica; Ing. Agronómica en Desarrollo Rural e Ing. Agronómica Zootécnica.

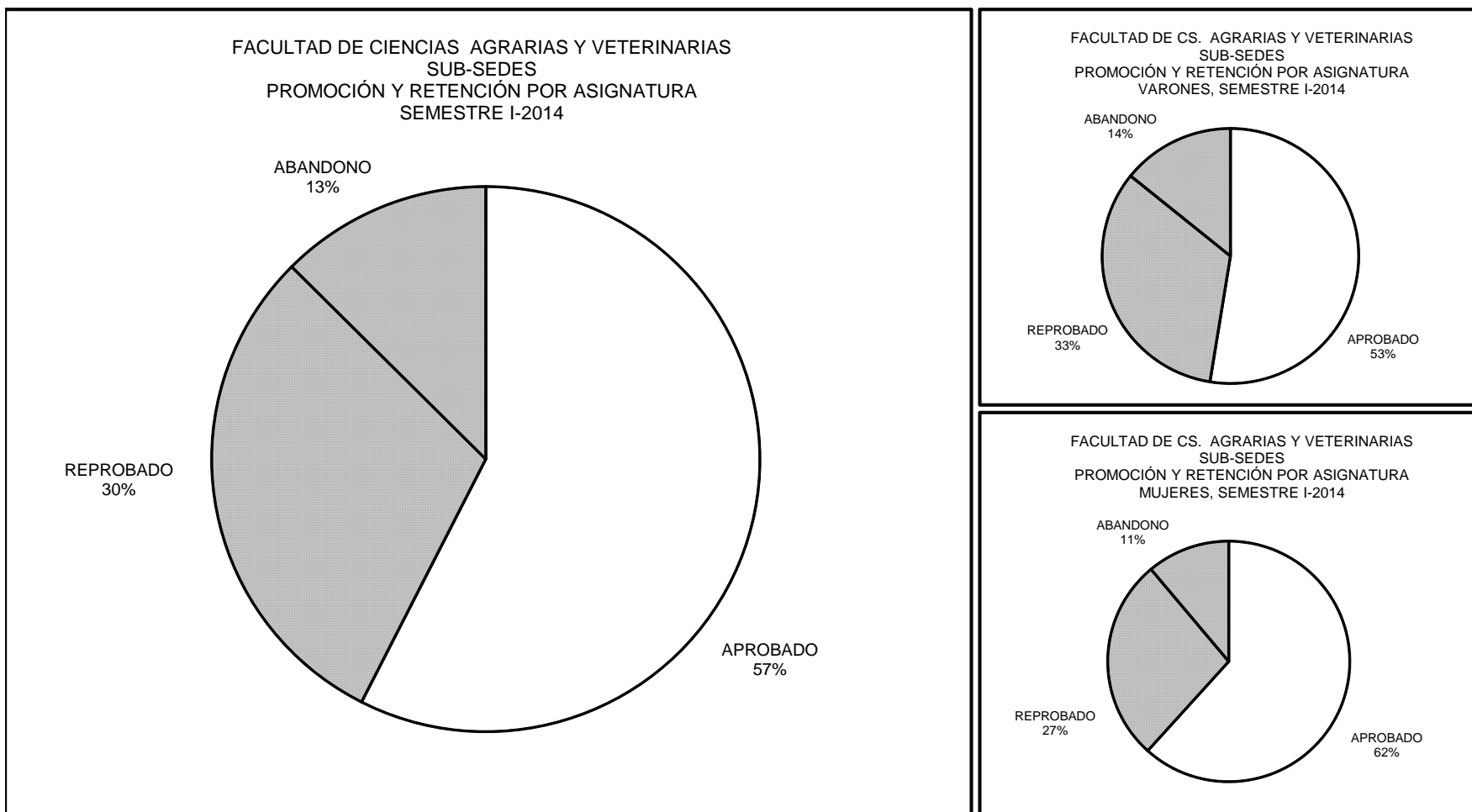
FIGURA 9



Cuadro 77  
 FACULTAD DE CIENCIAS AGRARIAS Y VETERINARIAS  
 SUB-SEDES  
 PROMOCIÓN Y RETENCIÓN POR ASIGNATURA  
 SEMESTRE I-2014

PROGRAMA, SUB-SEDE	PROMEDIO ALUMNO-ASIGNATURA																		Promedio Inscritos/ Asignatura
	APROBADOS						REPROBADOS						ABANDONOS						
	Varones		Mujeres		Total		Varones		Mujeres		Total		Varones		Mujeres		Total		
	m(x)	%	m(x)	%	m(x)	%	m(x)	%	m(x)	%	m(x)	%	m(x)	%	m(x)	%	m(x)	%	
ING. AGRONÓMICA Y MEDICINA VETERINARIA ZOOTECNIA, SUB-SEDE CHALLAPATA	2,6	17,2	5,4	36,0	8,0	53,2	1,9	12,9	1,8	11,9	3,7	24,8	1,6	11,0	1,7	11,1	3,3	22,1	15,0
ING. AGRONÓMICA-ORINOCA	3,8	40,1	3,5	37,4	7,3	77,5	1,4	14,6	0,5	5,6	1,9	20,2	0,2	2,0	0,0	0,3	0,2	2,3	9,4
ING. ZOOTÉCNICA EN CAMÉLIDOS-CURAHUARA DE CARANGAS	3,4	40,9	2,2	26,9	5,6	67,8	1,4	16,3	0,5	6,3	1,9	22,6	0,7	8,2	0,1	1,4	0,8	9,6	8,3
ING. AGROINDUSTRIAL-CARACOLLO	4,1	20,0	6,0	29,4	10,1	49,4	3,9	19,1	5,6	27,2	9,4	46,3	0,3	1,5	0,6	2,9	0,9	4,4	20,4
PROM. ALUMNO-ASIGNATURA SUB-SEDES	4,2	24,2	5,9	33,3	10,1	57,5	2,7	15,3	2,6	14,7	5,3	30,0	1,1	6,5	1,1	6,0	2,2	12,5	17,6

FIGURA 10





Cuadro 78  
FACULTAD DE CIENCIAS AGRARIAS Y VETERINARIAS  
PROMOCIÓN Y RETENCIÓN POR ASIGNATURA  
SEMESTRE I-2014

ASIGNATURA			ALUMNOS POR ASIGNATURA																		Total Alumnos Inscritos
			APROBADOS						REPROBADOS						ABANDONOS						
			Varones		Mujeres		Total		Varones		Mujeres		Total		Varones		Mujeres		Total		
Nº	SIGLA	NOMBRE		Nº	%	Nº	%	Nº	%	Nº	%	Nº	%	Nº	%	Nº	%	Nº	%		
PRIMER SEMESTRE																					
1	BAS 101	CÁLCULO I	11	4,5	13	5,3	24	9,9	62	25,5	93	38,3	155	63,8	34	14,0	30	12,3	64	26,3	243
2	BAS 102	QUÍMICA AGRÍCOLA I	19	9,9	29	15,1	48	25,0	34	17,7	61	31,8	95	49,5	24	12,5	25	13,0	49	25,5	192
3	BAS 103	ANATOMÍA VEGETAL	6	3,2	20	10,6	26	13,8	31	16,5	45	23,9	76	40,4	41	21,8	45	23,9	86	45,7	188
4	BAS 104	ANATOMÍA ANIMAL	17	8,6	15	7,6	32	16,2	53	26,9	96	48,7	149	75,6	8	4,1	8	4,1	16	8,1	197
5	BAS 105	AGROCLIMATOLOGÍA	32	20,8	45	29,2	77	50,0	25	16,2	32	20,8	57	37,0	8	5,2	12	7,8	20	13,0	154
6	BAS 106	REALIDAD AGROPECUARIA NACIONAL	20	13,4	26	17,4	46	30,9	29	19,5	46	30,9	75	50,3	11	7,4	17	11,4	28	18,8	149
TOTAL ALUMNOS EN EL PRIMER SEMESTRE			105		148		253		234		373		607		126		137		263		1123
PROMEDIO ALUMNO-ASIGNATURA PRIMER SEMESTRE			17,5	9,3	24,7	13,2	42,2	22,5	39,0	20,8	62,2	33,2	101,2	54,1	21,0	11,2	22,8	12,2	43,8	23,4	187,2
SEGUNDO SEMESTRE																					
1	BAS 201	CÁLCULO II	17	13,2	29	22,5	46	35,7	24	18,6	30	23,3	54	41,9	17	13,2	12	9,3	29	22,5	129
2	BAS 202	FÍSICA GENERAL	15	19,5	40	51,9	55	71,4	9	11,7	4	5,2	13	16,9	9	11,7	0	0,0	9	11,7	77
3	BAS 203	QUÍMICA AGRÍCOLA II	13	16,3	22	27,5	35	43,8	14	17,5	6	7,5	20	25,0	16	20,0	9	11,3	25	31,3	80
4	BAS 204	BIOESTADÍSTICA	24	28,2	29	34,1	53	62,4	12	14,1	11	12,9	23	27,1	4	4,7	5	5,9	9	10,6	85
5	BAS 205	SISTEMÁTICA VEGETAL	10	9,9	31	30,7	41	40,6	19	18,8	33	32,7	52	51,5	3	3,0	5	5,0	8	7,9	101
6	BAS 206	PROGRAMACIÓN APLICADA	9	12,3	13	17,8	22	30,1	23	31,5	18	24,7	41	56,2	5	6,8	5	6,8	10	13,7	73
TOTAL ALUMNOS EN EL SEGUNDO SEMESTRE			88		164		252		101		102		203		54		36		90		545
PROMEDIO ALUMNO-ASIGNATURA SEGUNDO SEMESTRE			14,7	16,1	27,3	30,1	42,0	46,2	16,8	18,5	17,0	18,7	33,8	37,2	9,0	9,9	6,0	6,6	15,0	16,5	90,8
TERCER SEMESTRE																					
1	BAS 302	BIOQUÍMICA AGRÍCOLA	16	16,7	20	20,8	36	37,5	36	37,5	20	20,8	56	58,3	2	2,1	2	2,1	4	4,2	96
2	FIT 303	FISIOLOGÍA VEGETAL	17	19,5	13	14,9	30	34,5	13	14,9	14	16,1	27	31,0	18	20,7	12	13,8	30	34,5	87
3	FIT 306	ENTOMOLOGÍA	15	18,3	22	26,8	37	45,1	19	23,2	21	25,6	40	48,8	4	4,9	1	1,2	5	6,1	82
4	ING 301	TOPOGRAFÍA AGRÍCOLA	18	12,7	23	16,2	41	28,9	23	16,2	21	14,8	44	31,0	30	21,1	27	19,0	57	40,1	142
5	ING 305	EDAFOLOGÍA	14	19,4	19	26,4	33	45,8	13	18,1	5	6,9	18	25,0	12	16,7	9	12,5	21	29,2	72
6	ZOT 304	ZOOTECNIA GENERAL	15	17,4	33	38,4	48	55,8	17	19,8	15	17,4	32	37,2	4	4,7	2	2,3	6	7,0	86
7	ZOT732	FARMACOLOGÍA	11	57,9	3	15,8	14	73,7	2	10,5	2	10,5	4	21,1	0	0,0	1	5,3	1	5,3	19
TOTAL ALUMNOS EN EL TERCER SEMESTRE			106		133		239		123		98		221		70		54		124		584
PROMEDIO ALUMNO-ASIGNATURA TERCER SEMESTRE			15,1	18,2	19,0	22,8	34,1	40,9	17,6	21,1	14,0	16,8	31,6	37,8	10,0	12,0	7,7	9,2	17,7	21,2	83,4
CUARTO SEMESTRE																					
1	FIT 401	GENÉTICA GENERAL	15	30,6	6	12,2	21	42,9	10	20,4	5	10,2	15	30,6	5	10,2	8	16,3	13	26,5	49
2	FIT 405	FITOPATOLOGÍA	23	31,9	13	18,1	36	50,0	16	22,2	16	22,2	32	44,4	1	1,4	3	4,2	4	5,6	72
3	ING 402	MECANIZACIÓN AGRÍCOLA	9	15,8	13	22,8	22	38,6	17	29,8	15	26,3	32	56,1	1	1,8	2	3,5	3	5,3	57
4	ING 404	FERTILIDAD Y FERTILIZANTES	12	19,4	10	16,1	22	35,5	18	29,0	18	29,0	36	58,1	2	3,2	2	3,2	4	6,5	62
5	ZOT 403	NUTRICIÓN ANIMAL	9	12,5	11	15,3	20	27,8	26	36,1	19	26,4	45	62,5	4	5,6	3	4,2	7	9,7	72
6	ZOT 406	SANIDAD ANIMAL	12	17,9	11	16,4	23	34,3	23	34,3	17	25,4	40	59,7	4	6,0	0	0,0	4	6,0	67
TOTAL ALUMNOS EN EL CUARTO SEMESTRE			80		64		144		110		90		200		17		18		35		379
PROMEDIO ALUMNO-ASIGNATURA CUARTO SEMESTRE			13,3	21,1	10,7	16,9	24,0	38,0	18,3	29,0	15,0	23,7	33,3	52,8	2,8	4,5	3,0	4,7	5,8	9,2	63,2

Continúa...

Cuadro 78  
 FACULTAD DE CIENCIAS AGRARIAS Y VETERINARIAS  
 PROMOCIÓN Y RETENCIÓN POR ASIGNATURA  
 SEMESTRE I-2014

ASIGNATURA			ALUMNOS POR ASIGNATURA																		Total Alumnos Inscritos
			APROBADOS						REPROBADOS						ABANDONOS						
Nº	SIGLA	NOMBRE	Varones		Mujeres		Total		Varones		Mujeres		Total		Varones		Mujeres		Total		
			Nº	%	Nº	%	Nº	%	Nº	%	Nº	%	Nº	%	Nº	%	Nº	%	Nº	%	
QUINTO SEMESTRE																					
1	DES 503	ECONOMÍA AGRÍCOLA	8	16,7	7	14,6	15	31,3	12	25,0	10	20,8	22	45,8	5	10,4	6	12,5	11	22,9	48
2	FIT 501	CULTIVOS I	12	27,3	8	18,2	20	45,5	10	22,7	11	25,0	21	47,7	0	0,0	3	6,8	3	6,8	44
3	FIT 506	PASTOS Y FORRAJES	15	28,8	11	21,2	26	50,0	11	21,2	6	11,5	17	32,7	3	5,8	6	11,5	9	17,3	52
4	ING 502	ECOLOGÍA Y RECURSOS NATURALES	10	45,5	8	36,4	18	81,8	1	4,5	0	0,0	1	4,5	1	4,5	2	9,1	3	13,6	22
5	ING 504	HIDRÁULICA AGRÍCOLA	12	19,0	13	20,6	25	39,7	8	12,7	4	6,3	12	19,0	15	23,8	11	17,5	26	41,3	63
6	ING 505	MANEJO Y CONSERVACIÓN DE SUELOS	19	40,4	14	29,8	33	70,2	6	12,8	3	6,4	9	19,1	4	8,5	1	2,1	5	10,6	47
7	ZOT 731	MEJORAMIENTO ANIMAL	3	18,8	6	37,5	9	56,3	0	0,0	1	6,3	1	6,3	4	25,0	2	12,5	6	37,5	16
TOTAL ALUMNOS EN EL QUINTO SEMESTRE			79		67		146		48		35		83		32		31		63		292
PROMEDIO ALUMNO-ASIGNATURA QUINTO SEMESTRE			11,3	27,1	9,6	22,9	20,9	50,0	6,9	16,4	5,0	12,0	11,9	28,4	4,6	11,0	4,4	10,6	9,0	21,6	41,7
SEXTO SEMESTRE																					
1	BAS 603	AGROINDUSTRIAS	13	34,2	15	39,5	28	73,7	4	10,5	1	2,6	5	13,2	3	7,9	2	5,3	5	13,2	38
2	DES 602	ADMINISTRACIÓN DE EMPRESAS AGROPECUARIAS	11	14,9	24	32,4	35	47,3	17	23,0	20	27,0	37	50,0	2	2,7	0	0,0	2	2,7	74
3	DES 605	EXTENSIÓN AGRÍCOLA	12	31,6	14	36,8	26	68,4	5	13,2	1	2,6	6	15,8	2	5,3	4	10,5	6	15,8	38
4	FIT 604	HORTICULTURA Y FLORICULTURA	10	23,3	23	53,5	33	76,7	3	7,0	4	9,3	7	16,3	3	7,0	0	0,0	3	7,0	43
5	FIT 606	DISEÑOS EXPERIMENTALES	6	12,8	13	27,7	19	40,4	13	27,7	5	10,6	18	38,3	6	12,8	4	8,5	10	21,3	47
6	ING 601	CONSTRUCCIONES RURALES	7	13,0	12	22,2	19	35,2	10	18,5	19	35,2	29	53,7	4	7,4	2	3,7	6	11,1	54
TOTAL ALUMNOS EN EL SEXTO SEMESTRE			59		101		160		52		50		102		20		12		32		294
PROMEDIO ALUMNO-ASIGNATURA SEXTO SEMESTRE			9,8	20,1	16,8	34,4	26,7	54,4	8,7	17,7	8,3	17,0	17,0	34,7	3,3	6,8	2,0	4,1	5,3	10,9	49,0
SÉPTIMO SEMESTRE																					
1	DES 721	AGROECOLOGÍA	2	25,0	6	75,0	8	100,0	0	0,0	0	0,0	0	0,0	0	0,0	0	0,0	0	0,0	8
2	DES 722	ELABORACIÓN DE PROYECTOS	13	18,6	16	22,9	29	41,4	17	24,3	16	22,9	33	47,1	5	7,1	3	4,3	8	11,4	70
3	DES 723	POLÍTICAS AGRARIAS	5	62,5	0	0,0	5	62,5	0	0,0	2	25,0	2	25,0	0	0,0	1	12,5	1	12,5	8
4	DES 724	COMERCIALIZACIÓN Y MERCADEO	4	66,7	1	16,7	5	83,3	1	16,7	0	0,0	1	16,7	0	0,0	0	0,0	0	0,0	6
5	FIT 711	CULTIVOS II	7	38,9	10	55,6	17	94,4	0	0,0	0	0,0	0	0,0	1	5,6	0	0,0	1	5,6	18
6	FIT 712	DASONOMÍA Y AGROFORESTERÍA	3	27,3	8	72,7	11	100,0	0	0,0	0	0,0	0	0,0	0	0,0	0	0,0	0	0,0	11
7	FIT 713	FITOMEJORAMIENTO	3	60,0	2	40,0	5	100,0	0	0,0	0	0,0	0	0,0	0	0,0	0	0,0	0	0,0	5
8	ING 701	OBRAHIDRÁULICAS AGRÍCOLAS	5	41,7	3	25,0	8	66,7	1	8,3	1	8,3	2	16,7	2	16,7	0	0,0	2	16,7	12
9	ING 702	AGUAS RESIDUALES	9	69,2	4	30,8	13	100,0	0	0,0	0	0,0	0	0,0	0	0,0	0	0,0	0	0,0	13
10	ING 703	HIDROLOGÍA	9	50,0	9	50,0	18	100,0	0	0,0	0	0,0	0	0,0	0	0,0	0	0,0	0	0,0	18
11	ING 704	RIEGOS Y DRENAJES	12	19,4	10	16,1	22	35,5	12	19,4	15	24,2	27	43,5	8	12,9	5	8,1	13	21,0	62
12	ZOT731	MEJORAMIENTO ANIMAL	3	18,8	6	37,5	9	56,3	0	0,0	1	6,3	1	6,3	4	25,0	2	12,5	6	37,5	16
13	ZOT732	FARMACOLOGÍA	11	57,9	3	15,8	14	73,7	2	10,5	2	10,5	4	21,1	0	0,0	1	5,3	1	5,3	19
14	ZOT 733	PRODUCCIÓN DE CONEJOS Y CUYES	1	11,1	3	33,3	4	44,4	2	22,2	2	22,2	4	44,4	1	11,1	0	0,0	1	11,1	9
TOTAL ALUMNOS EN EL SÉPTIMO SEMESTRE			87		81		168		35		39		74		21		12		33		275
PROMEDIO ALUMNO-ASIGNATURA SÉPTIMO SEMESTRE			6,2	31,6	5,8	29,5	12,0	61,1	2,5	12,7	2,8	14,2	5,3	26,9	1,5	7,6	0,9	4,4	2,4	12,0	19,6

Continúa...

Cuadro 78  
FACULTAD DE CIENCIAS AGRARIAS Y VETERINARIAS  
PROMOCIÓN Y RETENCIÓN POR ASIGNATURA  
SEMESTRE I-2014

ASIGNATURA			ALUMNOS POR ASIGNATURA															Total Alumnos Inscritos			
			APROBADOS					REPROBADOS					ABANDONOS								
Nº	SIGLA	NOMBRE	Varones		Mujeres		Total		Varones		Mujeres		Total		Varones		Mujeres		Total		
			Nº	%	Nº	%	Nº	%	Nº	%	Nº	%	Nº	%	Nº	%	Nº	%	Nº	%	
OCTAVO SEMESTRE																					
1	DES 821	FORTALECIMIENTO MUNICIPAL	4	33,3	0	0,0	4	33,3	2	16,7	3	25,0	5	41,7	1	8,3	2	16,7	3	25,0	12
2	DES 822	SISTEMA DE ADM. FISCAL Y CONTROL	5	31,3	10	62,5	15	93,8	0	0,0	1	6,3	1	6,3	0	0,0	0	0,0	0	0,0	16
3	DES 823	PLANIFICACIÓN ESTRATÉGICA	6	40,0	6	40,0	12	80,0	0	0,0	2	13,3	2	13,3	1	6,7	0	0,0	1	6,7	15
4	DES 824	GESTIÓN DE PROYECTOS	5	55,6	0	0,0	5	55,6	2	22,2	2	22,2	4	44,4	0	0,0	0	0,0	0	0,0	9
5	DES 825	MICROEMPRESAS RURALES	5	41,7	4	33,3	9	75,0	1	8,3	0	0,0	1	8,3	1	8,3	1	8,3	2	16,7	12
6	FIT 811	TECNOLOGÍA DE POSTCOSECHA	1	14,3	5	71,4	6	85,7	0	0,0	0	0,0	0	0,0	0	0,0	1	14,3	1	14,3	7
7	FIT 812	FRUTICULTURA	3	18,8	12	75,0	15	93,8	0	0,0	0	0,0	0	0,0	0	0,0	1	6,3	1	6,3	16
8	FIT 813	BIOTECNOLOGÍA AGRÍCOLA	3	60,0	1	20,0	4	80,0	0	0,0	1	20,0	1	20,0	0	0,0	0	0,0	0	0,0	5
9	FIT 814	BIOLOGÍA Y CONTROL DE MALEZAS	4	80,0	1	20,0	5	100,0	0	0,0	0	0,0	0	0,0	0	0,0	0	0,0	0	0,0	5
10	FIT 815	GRANOS, RAÍCES, TUBÉRCULOS ANDINOS	1	20,0	2	40,0	3	60,0	1	20,0	0	0,0	1	20,0	1	20,0	0	0,0	1	20,0	5
11	ING 801	SALINIDAD Y RECUPERACIÓN DE TIERRAS	4	44,4	3	33,3	7	77,8	1	11,1	1	11,1	2	22,2	0	0,0	0	0,0	0	0,0	9
12	ING 802	GESTIÓN AMBIENTAL	9	42,9	12	57,1	21	100,0	0	0,0	0	0,0	0	0,0	0	0,0	0	0,0	0	0,0	21
13	ING 803	PRODUCCIÓN AGRÍCOLA EN ZONAS ÁRIDAS	9	37,5	15	62,5	24	100,0	0	0,0	0	0,0	0	0,0	0	0,0	0	0,0	0	0,0	24
14	ING 804	GEOMÁTICA Y TELEDETECCIÓN	6	54,5	2	18,2	8	72,7	2	18,2	0	0,0	2	18,2	1	9,1	0	0,0	1	9,1	11
15	ING 805	MANEJO Y GESTIÓN DE CUENCAS	14	35,0	26	65,0	40	100,0	0	0,0	0	0,0	0	0,0	0	0,0	0	0,0	0	0,0	40
16	ZOT 831	PRODUCCIÓN DE PORCINOS Y TECNOLOGÍA DE LA CARNE	5	41,7	6	50,0	11	91,7	0	0,0	1	8,3	1	8,3	0	0,0	0	0,0	0	0,0	12
17	ZOT 832	PRODUCCIÓN DE CAMÉLIDOS Y TECNOLOGÍA DE LA FIBRA	7	46,7	6	40,0	13	86,7	2	13,3	0	0,0	2	13,3	0	0,0	0	0,0	0	0,0	15
18	ZOT 833	PRODUCCIÓN DE BOVINOS Y TECNOLOGÍA DE LA LECHE	9	52,9	5	29,4	14	82,4	2	11,8	0	0,0	2	11,8	1	5,9	0	0,0	1	5,9	17
19	ZOT 834	PRODUCCIÓN DE OVINOS Y TECNOLOGÍA DE LA LANA	5	62,5	2	25,0	7	87,5	0	0,0	0	0,0	0	0,0	1	12,5	0	0,0	1	12,5	8
20	ZOT 835	REPRODUCCIÓN ANIMAL	8	57,1	5	35,7	13	92,9	0	0,0	1	7,1	1	7,1	0	0,0	0	0,0	0	0,0	14
TOTAL ALUMNOS EN EL OCTAVO SEMESTRE			113		123		236		13		12		25		7		5		12		273
PROMEDIO ALUMNO-ASIGNATURA OCTAVO SEMESTRE			5,7	41,4	6,2	45,1	11,8	86,4	0,7	4,8	0,6	4,4	1,3	9,2	0,4	2,6	0,3	1,8	0,6	4,4	13,7
NOVENO SEMESTRE																					
1	SEMDER	SEMINARIO DE TITULACIÓN DESARR. RURAL	4	66,7	2	33,3	6	100,0	0	0,0	0	0,0	0	0,0	0	0,0	0	0,0	0	0,0	6
2	SEMFIT	SEMINARIO DE TITULACIÓN FITOTECNIA	3	20,0	3	20,0	6	40,0	4	26,7	3	20,0	7	46,7	2	13,3	0	0,0	2	13,3	15
3	SEMING	SEMINARIO TITULACIÓN ING. AGRÍCOLA	2	28,6	2	28,6	4	57,1	1	14,3	1	14,3	2	28,6	1	14,3	0	0,0	1	14,3	7
4	SEMZOT	SEMINARIO DE TITULACIÓN ZOOTECNIA	7	58,3	3	25,0	10	83,3	0	0,0	1	8,3	1	8,3	1	8,3	0	0,0	1	8,3	12
TOTAL ALUMNOS EN EL NOVENO SEMESTRE			16		10		26		5		5		10		4		0		4		40
PROMEDIO ALUMNO-ASIGNATURA NOVENO SEMESTRE			4,0	40,0	2,5	25,0	6,5	65,0	1,3	12,5	1,3	12,5	2,5	25,0	1,0	10,0	0,0	0,0	1,0	10,0	10,0
TOTAL ALUMNOS EN LA FACULTAD			733		891		1624		721		804		1525		351		305		656		3805
PROMEDIO ALUMNO-ASIGNATURA EN LA FACULTAD			9,9	19,3	12,0	23,4	21,9	42,7	9,7	18,9	10,9	21,1	20,6	40,1	4,7	9,2	4,1	8,0	8,9	17,2	51,4

Cuadro 79  
 FACULTAD DE CIENCIAS AGRARIAS Y VETERINARIAS  
 PROGRAMA: ING. AGRONÓMICA Y MEDICINA VETERINARIA ZOOTECNIA, SUB-SEDE CHALLAPATA  
 PROMOCIÓN Y RETENCIÓN POR ASIGNATURA, SEMESTRE I-2014

ASIGNATURA			ALUMNOS POR ASIGNATURA															Total Alumnos Inscritos			
			APROBADOS					REPROBADOS					ABANDONOS								
			Varones		Mujeres		Total	Varones		Mujeres		Total	Varones		Mujeres		Total				
Nº	SIGLA	NOMBRE		Nº	%	Nº	%	Nº	%	Nº	%	Nº	%	Nº	%	Nº	%	Nº	%		
PRIMER SEMESTRE																					
1	BAS 101	CÁLCULO I	2	4,0	13	26,0	15	30,0	11	22,0	16	32,0	27	54,0	4	8,0	4	8,0	8	16,0	50
2	BAS 102	QUÍMICA AGRÍCOLA I	2	4,2	14	29,2	16	33,3	8	16,7	4	8,3	12	25,0	10	20,8	10	20,8	20	41,7	48
3	BAS 103	ANATOMÍA VEGETAL	0	0,0	3	13,0	3	13,0	4	17,4	7	30,4	11	47,8	2	8,7	7	30,4	9	39,1	23
4	BAS 104	ANATOMÍA ANIMAL	1	2,6	7	18,4	8	21,1	8	21,1	12	31,6	20	52,6	4	10,5	6	15,8	10	26,3	38
5	BAS 105	AGROCLIMATOLOGÍA	2	5,3	14	36,8	16	42,1	8	21,1	6	15,8	14	36,8	3	7,9	5	13,2	8	21,1	38
6	BAS 106	REALIDAD AGROPECUARIA NACIONAL	5	13,5	17	45,9	22	59,5	5	13,5	2	5,4	7	18,9	3	8,1	5	13,5	8	21,6	37
TOTAL ALUMNOS EN EL PRIMER SEMESTRE			12		68		80		44		47		91		26		37		63		234
PROMEDIO ALUMNO-ASIGNATURA PRIMER SEMESTRE			2,0	5,1	11,3	29,1	13,3	34,2	7,3	18,8	7,8	20,1	15,2	38,9	4,3	11,1	6,2	15,8	10,5	26,9	39,0
SEGUNDO SEMESTRE																					
1	BAS 201	CÁLCULO II	5	33,3	6	40,0	11	73,3	2	13,3	0	0,0	2	13,3	0	0,0	2	13,3	2	13,3	15
2	BAS 202	FÍSICA GENERAL	3	23,1	5	38,5	8	61,5	4	30,8	1	7,7	5	38,5	0	0,0	0	0,0	0	0,0	13
3	BAS 203	QUÍMICA AGRÍCOLA II	7	29,2	11	45,8	18	75,0	1	4,2	0	0,0	1	4,2	4	16,7	1	4,2	5	20,8	24
4	BAS 204	BIOESTADÍSTICA	3	18,8	6	37,5	9	56,3	3	18,8	1	6,3	4	25,0	1	6,3	2	12,5	3	18,8	16
5	BAS 205	SISTEMÁTICA VEGETAL	1	20,0	2	40,0	3	60,0	1	20,0	0	0,0	1	20,0	0	0,0	1	20,0	1	20,0	5
6	BAS 206	PROGRAMACIÓN APLICADA	1	5,6	9	50,0	10	55,6	2	11,1	0	0,0	2	11,1	3	16,7	3	16,7	6	33,3	18
7	ZOT 201	HISTOLOGÍA Y EMBRIOLOGÍA	2	11,1	6	33,3	8	44,4	5	27,8	3	16,7	8	44,4	1	5,6	1	5,6	2	11,1	18
8	ZOT 202	PARASITOLOGÍA	1	10,0	4	40,0	5	50,0	4	40,0	0	0,0	4	40,0	0	0,0	1	10,0	1	10,0	10
9	ZOT 205	FISIOLOGÍA ANIMAL	5	27,8	6	33,3	11	61,1	0	0,0	0	0,0	0	0,0	5	27,8	2	11,1	7	38,9	18
TOTAL ALUMNOS EN EL SEGUNDO SEMESTRE			28		55		83		22		5		27		14		13		27		137
PROMEDIO ALUMNO-ASIGNATURA SEGUNDO SEMESTRE			3,1	20,4	6,1	40,1	9,2	60,6	2,4	16,1	0,6	3,6	3,0	19,7	1,6	10,2	1,4	9,5	3,0	19,7	15,2
TERCER SEMESTRE																					
1	BAS 302	BIOQUÍMICA AGRÍCOLA	2	10,0	9	45,0	11	55,0	3	15,0	1	5,0	4	20,0	4	20,0	1	5,0	5	25,0	20
2	FIT 303	FISIOLOGÍA VEGETAL	2	15,4	5	38,5	7	53,8	2	15,4	0	0,0	2	15,4	3	23,1	1	7,7	4	30,8	13
3	FIT 306	ENTOMOLOGÍA	5	35,7	5	35,7	10	71,4	0	0,0	0	0,0	0	0,0	3	21,4	1	7,1	4	28,6	14
4	ING 301	TOPOGRAFÍA AGRÍCOLA	1	14,3	2	28,6	3	42,9	2	28,6	2	28,6	4	57,1	0	0,0	0	0,0	0	0,0	7
5	ING 305	EDAFOLOGÍA	6	42,9	3	21,4	9	64,3	2	14,3	1	7,1	3	21,4	1	7,1	1	7,1	2	14,3	14
6	ZOT 301	PATOLOGÍA	3	18,8	8	50,0	11	68,8	2	12,5	1	6,3	3	18,8	1	6,3	1	6,3	2	12,5	16
7	ZOT 303	SEMIOLOGÍA Y ETOLOGÍA	5	33,3	3	20,0	8	53,3	2	13,3	2	13,3	4	26,7	1	6,7	2	13,3	3	20,0	15
8	ZOT 304	ZOOTECNIA GENERAL	5	23,8	13	61,9	18	85,7	0	0,0	1	4,8	1	4,8	1	4,8	1	4,8	2	9,5	21
9	ZOT 305	MICROBIOLOGÍA E INMUNOLOGÍA	4	36,4	5	45,5	9	81,8	0	0,0	0	0,0	0	0,0	0	0,0	2	18,2	2	18,2	11
10	ZOT732	FARMACOLOGÍA	2	14,3	5	35,7	7	50,0	2	14,3	3	21,4	5	35,7	1	7,1	1	7,1	2	14,3	14
TOTAL ALUMNOS EN EL TERCER SEMESTRE			35		58		93		15		11		26		15		11		26		145
PROMEDIO ALUMNO-ASIGNATURA TERCER SEMESTRE			3,5	24,1	5,8	40,0	9,3	64,1	1,5	10,3	1,1	7,6	2,6	17,9	1,5	10,3	1,1	7,6	2,6	17,9	14,5
CUARTO SEMESTRE																					
1	FIT 401	GENÉTICA GENERAL	5	26,3	6	31,6	11	57,9	1	5,3	2	10,5	3	15,8	3	15,8	2	10,5	5	26,3	19
2	FIT 405	FITOPATOLOGÍA	2	22,2	1	11,1	3	33,3	1	11,1	2	22,2	3	33,3	2	22,2	1	11,1	3	33,3	9
3	ING 402	MECANIZACIÓN AGRÍCOLA	2	25,0	4	50,0	6	75,0	1	12,5	1	12,5	2	25,0	0	0,0	0	0,0	0	0,0	8
4	ING 404	FERTILIDAD Y FERTILIZANTES	1	12,5	2	25,0	3	37,5	1	12,5	1	12,5	2	25,0	1	12,5	2	25,0	3	37,5	8
5	ZOT 402	ENFERMEDADES INFECCIOSAS	1	16,7	5	83,3	6	100,0	0	0,0	0	0,0	0	0,0	0	0,0	0	0,0	0	0,0	6

Continúa...

Cuadro 79  
 FACULTAD DE CIENCIAS AGRARIAS Y VETERINARIAS  
 PROGRAMA: ING. AGRONÓMICA Y MEDICINA VETERINARIA ZOOTECNIA, SUB-SEDE CHALLAPATA  
 PROMOCIÓN Y RETENCIÓN POR ASIGNATURA, SEMESTRE I-2014

ASIGNATURA			ALUMNOS POR ASIGNATURA															Total Alumnos Inscritos				
			APROBADOS					REPROBADOS					ABANDONOS									
			Varones		Mujeres		Total	Varones		Mujeres		Total	Varones		Mujeres		Total					
Nº	SIGLA	NOMBRE		Nº	%	Nº	%	Nº	%	Nº	%	Nº	%	Nº	%	Nº	%	Nº	%			
6	ZOT 403	NUTRICIÓN ANIMAL		1	12,5	2	25,0	3	37,5	0	0,0	2	25,0	2	25,0	2	25,0	1	12,5	3	37,5	8
7	ZOT 404	LABORATORIO CLÍNICO		2	33,3	1	16,7	3	50,0	1	16,7	1	16,7	2	33,3	1	16,7	0	0,0	1	16,7	6
8	ZOT 405	CLÍNICA Y CIRUGÍA DE ANIMALES MENORES		1	16,7	3	50,0	4	66,7	0	0,0	1	16,7	1	16,7	1	16,7	0	0,0	1	16,7	6
9	ZOT 406	SANIDAD ANIMAL		2	40,0	1	20,0	3	60,0	0	0,0	0	0,0	0	0,0	1	20,0	1	20,0	2	40,0	5
TOTAL ALUMNOS EN EL CUARTO SEMESTRE				17		25		42		5		10		15		11		7		18		75
PROMEDIO ALUMNO-ASIGNATURA CUARTO SEMESTRE				1,9	22,7	2,8	33,3	4,7	56,0	0,6	6,7	1,1	13,3	1,7	20,0	1,2	14,7	0,8	9,3	2,0	24,0	8,3
QUINTO SEMESTRE																						
1	DES 503	ECONOMÍA AGRÍCOLA		1	14,3	2	28,6	3	42,9	0	0,0	1	14,3	1	14,3	3	42,9	0	0,0	3	42,9	7
2	FIT 501	CULTIVOS I		1	25,0	2	50,0	3	75,0	0	0,0	1	25,0	1	25,0	0	0,0	0	0,0	0	0,0	4
3	FIT 506	PASTOS Y FORRAJES		0	0,0	5	35,7	5	35,7	3	21,4	1	7,1	4	28,6	4	28,6	1	7,1	5	35,7	14
4	ING 502	ECOLOGÍA Y RECURSOS NATURALES		4	33,3	4	33,3	8	66,7	1	8,3	0	0,0	1	8,3	2	16,7	1	8,3	3	25,0	12
5	ING 504	HIDRÁULICA AGRÍCOLA		1	14,3	2	28,6	3	42,9	0	0,0	0	0,0	0	0,0	4	57,1	0	0,0	4	57,1	7
6	ING 505	MANEJO Y CONSERVACIÓN DE SUELOS		1	25,0	3	75,0	4	100,0	0	0,0	0	0,0	0	0,0	0	0,0	0	0,0	0	0,0	4
7	ZOT 501	ENFERMEDADES PARASITARIAS		3	27,3	5	45,5	8	72,7	0	0,0	0	0,0	0	0,0	2	18,2	1	9,1	3	27,3	11
8	ZOT 503	CLÍNICA Y CIRUGÍA DE ANIMALES MAYORES		4	33,3	4	33,3	8	66,7	0	0,0	0	0,0	0	0,0	2	16,7	2	16,7	4	33,3	12
9	ZOT731	MEJORAMIENTO ANIMAL		2	20,0	2	20,0	4	40,0	0	0,0	3	30,0	3	30,0	0	0,0	3	30,0	3	30,0	10
TOTAL ALUMNOS EN EL QUINTO SEMESTRE				17		29		46		4		6		10		17		8		25		81
PROMEDIO ALUMNO-ASIGNATURA QUINTO SEMESTRE				1,9	21,0	3,2	35,8	5,1	56,8	0,4	4,9	0,7	7,4	1,1	12,3	1,9	21,0	0,9	9,9	2,8	30,9	9,0
SEXTO SEMESTRE																						
1	BAS 603	AGROINDUSTRIAS		2	20,0	2	20,0	4	40,0	1	10,0	0	0,0	1	10,0	3	30,0	2	20,0	5	50,0	10
2	DES 602	ADMINISTRACIÓN DE EMP. AGROPECUARIAS		5	26,3	7	36,8	12	63,2	4	21,1	1	5,3	5	26,3	0	0,0	2	10,5	2	10,5	19
3	DES 605	EXTENSIÓN AGRÍCOLA		5	38,5	7	53,8	12	92,3	1	7,7	0	0,0	1	7,7	0	0,0	0	0,0	0	0,0	13
4	FIT 604	HORTICULTURA Y FLORICULTURA		3	37,5	2	25,0	5	62,5	1	12,5	0	0,0	1	12,5	2	25,0	0	0,0	2	25,0	8
5	FIT 606	DISEÑOS EXPERIMENTALES		5	27,8	7	38,9	12	66,7	0	0,0	0	0,0	0	0,0	4	22,2	2	11,1	6	33,3	18
6	ING 601	CONSTRUCCIONES RURALES		6	26,1	13	56,5	19	82,6	1	4,3	0	0,0	1	4,3	0	0,0	3	13,0	3	13,0	23
7	ZOT 603	PRODUCCIÓN AVÍCOLA Y TECNOL. DEL HUEVO		3	33,3	2	22,2	5	55,6	1	11,1	1	11,1	2	22,2	0	0,0	2	22,2	2	22,2	9
8	ZOT 604	ALIMENTOS Y ALIMENTACIÓN		1	7,7	6	46,2	7	53,8	1	7,7	4	30,8	5	38,5	0	0,0	1	7,7	1	7,7	13
TOTAL ALUMNOS EN EL SEXTO SEMESTRE				30		46		76		10		6		16		9		12		21		113
PROMEDIO ALUMNO-ASIGNATURA SEXTO SEMESTRE				3,8	26,5	5,8	40,7	9,5	67,3	1,3	8,8	0,8	5,3	2,0	14,2	1,1	8,0	1,5	10,6	2,6	18,6	14,1
SÉPTIMO SEMESTRE																						
1	DES 722	ELABORACIÓN DE PROYECTOS		1	7,7	3	23,1	4	30,8	2	15,4	5	38,5	7	53,8	1	7,7	1	7,7	2	15,4	13
2	ING 704	RIEGOS Y DRENAJES		1	16,7	1	16,7	2	33,3	2	33,3	1	16,7	3	50,0	0	0,0	1	16,7	1	16,7	6
3	ZOT 731	MEJORAMIENTO ANIMAL		2	20,0	2	20,0	4	40,0	0	0,0	3	30,0	3	30,0	0	0,0	3	30,0	3	30,0	10
4	ZOT 732	FARMACOLOGÍA		2	14,3	5	35,7	7	50,0	2	14,3	3	21,4	5	35,7	1	7,1	1	7,1	2	14,3	14
5	ZOT 733	PRODUCCIÓN DE CONEJOS Y CUYES		1	12,5	5	62,5	6	75,0	2	25,0	0	0,0	2	25,0	0	0,0	0	0,0	0	0,0	8
6	ZOT 734	PISCICULTURA		1	11,1	4	44,4	5	55,6	2	22,2	2	22,2	4	44,4	0	0,0	0	0,0	0	0,0	9
7	ZOT 735	PRODUCCIÓN DE ANIMALES DE COMPAÑÍA		0	0,0	3	60,0	3	60,0	0	0,0	2	40,0	2	40,0	0	0,0	0	0,0	0	0,0	5
8	ZOT 736	EPIDEMIOLOGÍA Y SALUD PÚBLICA		0	0,0	4	66,7	4	66,7	0	0,0	1	16,7	1	16,7	0	0,0	1	16,7	1	16,7	6
TOTAL ALUMNOS EN EL SÉPTIMO SEMESTRE				8		27		35		10		17		27		2		7		9		71
PROMEDIO ALUMNO-ASIGNATURA SÉPTIMO SEMESTRE				1,0	11,3	3,4	38,0	4,4	49,3	1,3	14,1	2,1	23,9	3,4	38,0	0,3	2,8	0,9	9,9	1,1	12,7	8,9
TOTAL ALUMNOS EN LA SUB-SEDE				147		308		455		110		102		212		94		95		189		856
PROMEDIO ALUMNO-ASIG. EN LA SUB-SEDE				2,6	17,2	5,4	36,0	8,0	53,2	1,9	12,9	1,8	11,9	3,7	24,8	1,6	11,0	1,7	11,1	3,3	22,1	15,0

Cuadro 80  
 FACULTAD DE CIENCIAS AGRARIAS Y VETERINARIAS  
 PROGRAMA: ING. AGRONÓMICA-ORINOCA  
 PROMOCIÓN Y RETENCIÓN POR ASIGNATURA  
 SEMESTRE I-2014

ASIGNATURA			ALUMNOS POR ASIGNATURA																		Total Alumnos Inscritos
			APROBADOS						REPROBADOS						ABANDONOS						
Nº	SIGLA	NOMBRE	Varones		Mujeres		Total		Varones		Mujeres		Total		Varones		Mujeres		Total		
			Nº	%	Nº	%	Nº	%	Nº	%	Nº	%	Nº	%	Nº	%	Nº	%	Nº	%	
PRIMER SEMESTRE																					
1	BAS 101	CÁLCULO I	8	36,4	7	31,8	15	68,2	0	0,0	0	0,0	0	0,0	6	27,3	1	4,5	7	31,8	22
2	BAS 102	QUÍMICA AGRÍCOLA I	8	38,1	6	28,6	14	66,7	6	28,6	1	4,8	7	33,3	0	0,0	0	0,0	0	0,0	21
3	BAS 103	ANATOMÍA VEGETAL	8	34,8	7	30,4	15	65,2	6	26,1	2	8,7	8	34,8	0	0,0	0	0,0	0	0,0	23
4	BAS104	ANATOMÍA ANIMAL	9	40,9	6	27,3	15	68,2	6	27,3	1	4,5	7	31,8	0	0,0	0	0,0	0	0,0	22
5	BAS 105	AGROCLIMATOLOGÍA	8	38,1	6	28,6	14	66,7	6	28,6	1	4,8	7	33,3	0	0,0	0	0,0	0	0,0	21
6	BAS 106	REALIDAD AGROPECUARIA NACIONAL	7	35,0	6	30,0	13	65,0	6	30,0	1	5,0	7	35,0	0	0,0	0	0,0	0	0,0	20
TOTAL ALUMNOS EN EL PRIMER SEMESTRE			48		38		86		30		6		36		6		1		7		129
PROMEDIO ALUMNO-ASIGNATURA PRIMER SEMESTRE			8,0	37,2	6,3	29,5	14,3	66,7	5,0	23,3	1,0	4,7	6,0	27,9	1,0	4,7	0,2	0,8	1,2	5,4	21,5
SEGUNDO SEMESTRE																					
1	BAS 201	CÁLCULO II	7	70,0	3	30,0	10	100,0	0	0,0	0	0,0	0	0,0	0	0,0	0	0,0	0	0,0	10
2	BAS 202	FÍSICA GENERAL	6	66,7	3	33,3	9	100,0	0	0,0	0	0,0	0	0,0	0	0,0	0	0,0	0	0,0	9
3	BAS 203	QUÍMICA AGRÍCOLA II	5	55,6	4	44,4	9	100,0	0	0,0	0	0,0	0	0,0	0	0,0	0	0,0	0	0,0	9
4	BAS 204	BIOESTADÍSTICA	6	54,5	5	45,5	11	100,0	0	0,0	0	0,0	0	0,0	0	0,0	0	0,0	0	0,0	11
5	BAS 205	SISTEMÁTICA VEGETAL	4	66,7	2	33,3	6	100,0	0	0,0	0	0,0	0	0,0	0	0,0	0	0,0	0	0,0	6
6	BAS 206	PROGRAMACIÓN APLICADA	6	66,7	3	33,3	9	100,0	0	0,0	0	0,0	0	0,0	0	0,0	0	0,0	0	0,0	9
TOTAL ALUMNOS EN EL SEGUNDO SEMESTRE			34		20		54		0		0		0		0		0		0		54
PROMEDIO ALUMNO-ASIGNATURA SEGUNDO SEMESTRE			5,7	63,0	3,3	37,0	9,0	100,0	0,0	0,0	0,0	0,0	0,0	0,0	0,0	0,0	0,0	0,0	0,0	0,0	9,0
TERCER SEMESTRE																					
1	BAS 302	BIOQUÍMICA AGRÍCOLA	3	37,5	5	62,5	8	100,0	0	0,0	0	0,0	0	0,0	0	0,0	0	0,0	0	0,0	8
2	FIT 303	FISIOLOGÍA VEGETAL	4	50,0	4	50,0	8	100,0	0	0,0	0	0,0	0	0,0	0	0,0	0	0,0	0	0,0	8
3	FIT 306	ENTOMOLOGÍA	2	25,0	5	62,5	7	87,5	1	12,5	0	0,0	1	12,5	0	0,0	0	0,0	0	0,0	8
4	ING 301	TOPOGRAFÍA AGRÍCOLA	3	37,5	5	62,5	8	100,0	0	0,0	0	0,0	0	0,0	0	0,0	0	0,0	0	0,0	8
5	ING 305	EDAFOLOGÍA	3	42,9	4	57,1	7	100,0	0	0,0	0	0,0	0	0,0	0	0,0	0	0,0	0	0,0	7
6	ZOT 304	ZOOTECNÍA GENERAL	3	37,5	4	50,0	7	87,5	0	0,0	1	12,5	1	12,5	0	0,0	0	0,0	0	0,0	8
TOTAL ALUMNOS EN EL TERCER SEMESTRE			18		27		45		1		1		2		0		0		0		47
PROMEDIO ALUMNO-ASIGNATURA TERCER SEMESTRE			3,0	38,3	4,5	57,4	7,5	95,7	0,2	2,1	0,2	2,1	0,3	4,3	0,0	0,0	0,0	0,0	0,0	0,0	7,8

Continúa...

Cuadro 80  
 FACULTAD DE CIENCIAS AGRARIAS Y VETERINARIAS  
 PROGRAMA: ING. AGRONÓMICA-ORINOCA  
 PROMOCIÓN Y RETENCIÓN POR ASIGNATURA  
 SEMESTRE I-2014

ASIGNATURA			ALUMNOS POR ASIGNATURA																Total Alumnos Inscritos		
			APROBADOS						REPROBADOS						ABANDONOS						
Nº	SIGLA	NOMBRE	Varones		Mujeres		Total		Varones		Mujeres		Total		Varones		Mujeres		Total		
			Nº	%	Nº	%	Nº	%	Nº	%	Nº	%	Nº	%	Nº	%	Nº	%	Nº	%	
CUARTO SEMESTRE																					
1	FIT401	GENÉTICA GENERAL	2	33,3	3	50,0	5	83,3	1	16,7	0	0,0	1	16,7	0	0,0	0	0,0	0	0,0	6
2	FIT 405	FITOPATOLOGÍA	1	20,0	3	60,0	4	80,0	1	20,0	0	0,0	1	20,0	0	0,0	0	0,0	0	0,0	5
3	ING 402	MECANIZACIÓN AGRÍCOLA	2	40,0	2	40,0	4	80,0	1	20,0	0	0,0	1	20,0	0	0,0	0	0,0	0	0,0	5
4	ING 404	FERTILIDAD Y FERTILIZANTES	1	16,7	2	33,3	3	50,0	2	33,3	1	16,7	3	50,0	0	0,0	0	0,0	0	0,0	6
5	ZOT 403	NUTRICIÓN ANIMAL	3	50,0	2	33,3	5	83,3	1	16,7	0	0,0	1	16,7	0	0,0	0	0,0	0	0,0	6
6	ZOT 406	SANIDAD ANIMAL	0	0,0	3	60,0	3	60,0	2	40,0	0	0,0	2	40,0	0	0,0	0	0,0	0	0,0	5
TOTAL ALUMNOS EN EL CUARTO SEMESTRE			9		15		24		8		1		9		0		0		0		33
PROMEDIO ALUMNO-ASIGNATURA CUARTO SEMESTRE			1,5	27,3	2,5	45,5	4,0	72,7	1,3	24,2	0,2	3,0	1,5	27,3	0,0	0,0	0,0	0,0	0,0	0,0	5,5
QUINTO SEMESTRE																					
1	DES 503	ECONOMÍA AGRÍCOLA	2	50,0	1	25,0	3	75,0	0	0,0	1	25,0	1	25,0	0	0,0	0	0,0	0	0,0	4
2	FIT 501	CULTIVOS I	1	20,0	2	40,0	3	60,0	1	20,0	1	20,0	2	40,0	0	0,0	0	0,0	0	0,0	5
3	ING 502	ECOLOGÍA Y RECURSOS NATURALES	1	20,0	1	20,0	2	40,0	1	20,0	2	40,0	3	60,0	0	0,0	0	0,0	0	0,0	5
4	ING 504	HIDRÁULICA AGRÍCOLA	1	16,7	1	16,7	2	33,3	1	16,7	3	50,0	4	66,7	0	0,0	0	0,0	0	0,0	6
TOTAL ALUMNOS EN EL QUINTO SEMESTRE			5		5		10		3		7		10		0		0		0		20
PROMEDIO ALUMNO-ASIGNATURA QUINTO SEMESTRE			1,3	25,0	1,3	25,0	2,5	50,0	0,8	15,0	1,8	35,0	2,5	50,0	0,0	0,0	0,0	0,0	0,0	0,0	5,0
SEXTO SEMESTRE																					
1	DES 602	ADMINISTRACIÓN DE EMP. AGROPECUARIAS	2	50,0	2	50,0	4	100,0	0	0,0	0	0,0	0	0,0	0	0,0	0	0,0	0	0,0	4
2	FIT 604	HORTICULTURA Y FLORICULTURA	2	40,0	3	60,0	5	100,0	0	0,0	0	0,0	0	0,0	0	0,0	0	0,0	0	0,0	5
3	FIT 606	DISEÑOS EXPERIMENTALES	3	60,0	2	40,0	5	100,0	0	0,0	0	0,0	0	0,0	0	0,0	0	0,0	0	0,0	5
4	ING 601	CONSTRUCCIONES RURALES	0	0,0	1	20,0	1	20,0	2	40,0	2	40,0	4	80,0	0	0,0	0	0,0	0	0,0	5
TOTAL ALUMNOS EN EL SEXTO SEMESTRE			7		8		15		2		2		4		0		0		0		19
PROMEDIO ALUMNO-ASIGNATURA SEXTO SEMESTRE			1,8	36,8	2,0	42,1	3,8	78,9	0,5	10,5	0,5	10,5	1,0	21,1	0,0	0,0	0,0	0,0	0,0	0,0	4,8
TOTAL ALUMNOS EN EL PROGRAMA			121		113		234		44		17		61		6		1		7		302
PROMEDIO ALUMNO-ASIGNATURA EN EL PROGRAMA			3,8	40,1	3,5	37,4	7,3	77,5	1,4	14,6	0,5	5,6	1,9	20,2	0,2	2,0	0,0	0,3	0,2	2,3	9,4

Cuadro 81  
 FACULTAD DE CIENCIAS AGRARIAS Y VETERINARIAS  
 PROGRAMA: INGENIERIA ZOOTÉCNICA EN CAMÉLIDOS-CURAHUARA DE CARANGAS  
 PROMOCIÓN Y RETENCIÓN POR ASIGNATURA  
 SEMESTRE I-2014

ASIGNATURA			ALUMNOS POR ASIGNATURA																		Total Alumnos Inscritos
			APROBADOS						REPROBADOS						ABANDONOS						
			Varones		Mujeres		Total		Varones		Mujeres		Total		Varones		Mujeres		Total		
Nº	%	Nº	%	Nº	%	Nº	%	Nº	%	Nº	%	Nº	%	Nº	%	Nº	%	Nº	%		
Nº	SIGLA	NOMBRE																			
PRIMER SEMESTRE																					
1	IZC 1011	ANATOMÍA DE LOS CAMÉLIDOS	12	80,0	2	13,3	14	93,3	1	6,7	0	0,0	1	6,7	0	0,0	0	0,0	0	0,0	15
2	IZC 1012	ÁLGEBRA	13	86,7	2	13,3	15	100,0	0	0,0	0	0,0	0	0,0	0	0,0	0	0,0	0	0,0	15
3	IZC 1013	SABERES Y TECNOLOGÍA ANDINA	6	40,0	2	13,3	8	53,3	4	26,7	0	0,0	4	26,7	3	20,0	0	0,0	3	20,0	15
4	IZC 1014	PRÁCTICAS GANADERAS I	8	53,3	2	13,3	10	66,7	2	13,3	0	0,0	2	13,3	3	20,0	0	0,0	3	20,0	15
5	IZC 1015	IDIOMA AYMARA	5	33,3	2	13,3	7	46,7	4	26,7	0	0,0	4	26,7	4	26,7	0	0,0	4	26,7	15
6	IZC 1016	CARACTERIZACIÓN DE LOS CAMÉLIDOS	5	33,3	2	13,3	7	46,7	5	33,3	0	0,0	5	33,3	3	20,0	0	0,0	3	20,0	15
TOTAL ALUMNOS EN EL PRIMER SEMESTRE			49		12		61		16		0		16		13		0		13		90
PROMEDIO ALUMNO-ASIGNATURA PRIMER SEMESTRE			8,2	54,4	2,0	13,3	10,2	67,8	2,7	17,8	0,0	0,0	2,7	17,8	2,2	14,4	0,0	0,0	2,2	14,4	15,0
TERCER SEMESTRE																					
1	IZC 1031	MERCADEO DE LOS CAMÉLIDOS	1	16,7	3	50,0	4	66,7	2	33,3	0	0,0	2	33,3	0	0,0	0	0,0	0	0,0	6
2	IZC 1032	ETNOVETERINARIA	2	33,3	3	50,0	5	83,3	1	16,7	0	0,0	1	16,7	0	0,0	0	0,0	0	0,0	6
3	IZC 1033	SELECCIÓN Y REPRODUCCIÓN DE LOS CAMÉLIDOS	1	16,7	1	16,7	2	33,3	2	33,3	2	33,3	4	66,7	0	0,0	0	0,0	0	0,0	6
4	IZC 1034	MANEJO Y CONSERVACIÓN DE FORRAJES	2	33,3	2	33,3	4	66,7	1	16,7	1	16,7	2	33,3	0	0,0	0	0,0	0	0,0	6
5	IZC 1035	INFRAESTRUCTURA FÍSICA DE CAMÉLIDOS	3	42,9	3	42,9	6	85,7	0	0,0	0	0,0	0	0,0	0	0,0	1	14,3	1	14,3	7
6	IZC 1036	GESTIÓN Y ADMINISTRACIÓN DE UNIDADES PRODUCTIVAS	2	28,6	3	42,9	5	71,4	1	14,3	0	0,0	1	14,3	0	0,0	1	14,3	1	14,3	7
TOTAL ALUMNOS EN EL TERCER SEMESTRE			11		15		26		7		3		10		0		2		2		38
PROMEDIO ALUMNO-ASIGNATURA TERCER SEMESTRE			1,8	28,9	2,5	39,5	4,3	68,4	1,2	18,4	0,5	7,9	1,7	26,3	0,0	0,0	0,3	5,3	0,3	5,3	6,3
QUINTO SEMESTRE																					
1	IZC 2051	PRODUCCIÓN DE EQUINOS	2	33,3	0	0,0	2	33,3	0	0,0	4	66,7	4	66,7	0	0,0	0	0,0	0	0,0	6
2	IZC 2052	ANATOMÍA COMPARADA DE LOS CAMÉLIDOS	2	33,3	4	66,7	6	100,0	0	0,0	0	0,0	0	0,0	0	0,0	0	0,0	0	0,0	6
3	IZC 2053	TALLER DE LA FIBRA Y PIEL	2	33,3	4	66,7	6	100,0	0	0,0	0	0,0	0	0,0	0	0,0	0	0,0	0	0,0	6
4	IZC 2054	MANEJO DE PRADERAS ALTO ANDINAS	2	33,3	4	66,7	6	100,0	0	0,0	0	0,0	0	0,0	0	0,0	0	0,0	0	0,0	6
5	IZC 2055	ALIMENTOS Y ALIMENTACIÓN	3	42,9	1	14,3	4	57,1	0	0,0	3	42,9	3	42,9	0	0,0	0	0,0	0	0,0	7
6	IZC 2056	GENÉTICA	2	33,3	4	66,7	6	100,0	0	0,0	0	0,0	0	0,0	0	0,0	0	0,0	0	0,0	6
TOTAL ALUMNOS EN EL QUINTO SEMESTRE			13		17		30		0		7		7		0		0		0		37
PROMEDIO ALUMNO-ASIGNATURA QUINTO SEMESTRE			2,2	35,1	2,8	45,9	5,0	81,1	0,0	0,0	1,2	18,9	1,2	18,9	0,0	0,0	0,0	0,0	0,0	0,0	6,2

Continúa...



Cuadro 81  
 FACULTAD DE CIENCIAS AGRARIAS Y VETERINARIAS  
 PROGRAMA: INGENIERIA ZOOTÉCNICA EN CAMÉLIDOS-CURAHUARA DE CARANGAS  
 PROMOCIÓN Y RETENCIÓN POR ASIGNATURA  
 SEMESTRE I-2014

ASIGNATURA			ALUMNOS POR ASIGNATURA																		Total Alumnos Inscritos
			APROBADOS						REPROBADOS						ABANDONOS						
Nº	SIGLA	NOMBRE	Varones		Mujeres		Total		Varones		Mujeres		Total		Varones		Mujeres		Total		
			Nº	%	Nº	%	Nº	%	Nº	%	Nº	%	Nº	%	Nº	%	Nº	%	Nº	%	
SÉPTIMO SEMESTRE																					
1	IZC 3071	PRODUCCIÓN DE PORCINOS	2	40,0	3	60,0	5	100,0	0	0,0	0	0,0	0	0,0	0	0,0	0	0,0	0	0,0	5
2	IZC 3072	PATOLOGÍA DE LOS CAMÉLIDOS	2	40,0	2	40,0	4	80,0	0	0,0	0	0,0	0	0,0	1	20,0	0	0,0	1	20,0	5
3	IZC 3073	BIOTECNOLOGÍA DE LA REPRODUC. CAMÉLIDA	2	28,6	2	28,6	4	57,1	2	28,6	0	0,0	2	28,6	1	14,3	0	0,0	1	14,3	7
4	IZC 3074	FARMACOLOGÍA Y TOXICOLOGÍA	1	14,3	1	14,3	2	28,6	4	57,1	1	14,3	5	71,4	0	0,0	0	0,0	0	0,0	7
5	IZC 3075	PRODUCCIÓN DE AVES	2	40,0	2	40,0	4	80,0	0	0,0	0	0,0	0	0,0	1	20,0	0	0,0	1	20,0	5
6	IZC 3076	MANEJO DE PROGRAMAS COMPUTARIZADOS	3	50,0	2	33,3	5	83,3	0	0,0	0	0,0	0	0,0	1	16,7	0	0,0	1	16,7	6
TOTAL ALUMNOS EN EL SÉPTIMO SEMESTRE			12		12		24		6		1		7		4		0		4		35
PROMEDIO ALUMNO-ASIGNATURA SÉPTIMO SEMESTRE			2,0	34,3	2,0	34,3	4,0	68,6	1,0	17,1	0,2	2,9	1,2	20,0	0,7	11,4	0,0	0,0	0,7	11,4	5,8
PROGRAMA																					
1	IZC1124	SEMINARIO DE TITULACIÓN	0	0,0	0	0,0	0	0,0	5	62,5	2	25,0	7	87,5	0	0,0	1	12,5	1	12,5	8
TOTAL ALUMNOS EN EL PROGRAMA			85		56		141		34		13		47		17		3		20		208
PROMEDIO ALUMNO-ASIGNATURA EN EL PROGRAMA			3,4	40,9	2,2	26,9	5,6	67,8	1,4	16,3	0,5	6,3	1,9	22,6	0,7	8,2	0,1	1,4	0,8	9,6	8,3

Cuadro 82  
 FACULTAD DE CIENCIAS AGRARIAS Y VETERINARIAS  
 PROGRAMA: INGENIERÍA AGROINDUSTRIAL-CARACOLLO  
 PROMOCIÓN Y RETENCIÓN POR ASIGNATURA  
 SEMESTRE I-2014

ASIGNATURA			ALUMNOS POR ASIGNATURA															Total Alumnos Inscritos			
			APROBADOS					REPROBADOS					ABANDONOS								
			Varones		Mujeres		Total		Varones		Mujeres		Total		Varones		Mujeres		Total		
Nº	%	Nº	%	Nº	%	Nº	%	Nº	%	Nº	%	Nº	%	Nº	%	Nº	%	Nº	%		
PRIMER SEMESTRE																					
1	CIAI 1011	ÁLGEBRA I	1	4,8	5	23,8	6	28,6	5	23,8	7	33,3	12	57,1	1	4,8	2	9,5	3	14,3	21
2	CIAI 1012	QUÍMICA GENERAL	6	22,2	4	14,8	10	37,0	5	18,5	10	37,0	15	55,6	0	0,0	2	7,4	2	7,4	27
3	CIAI 1013	FÍSICA I	3	11,1	5	18,5	8	29,6	6	22,2	9	33,3	15	55,6	1	3,7	3	11,1	4	14,8	27
4	CIAI 1014	DIBUJO TÉCNICO	9	18,8	14	29,2	23	47,9	8	16,7	14	29,2	22	45,8	0	0,0	3	6,3	3	6,3	48
5	CIAI 1015	CÁLCULO I	4	8,3	7	14,6	11	22,9	14	29,2	22	45,8	36	75,0	1	2,1	0	0,0	1	2,1	48
6	CIAI 1016	INTRODUCCIÓN A LA AGROINDUSTRIA	0	0,0	5	29,4	5	29,4	5	29,4	6	35,3	11	64,7	0	0,0	1	5,9	1	5,9	17
TOTAL ALUMNOS EN EL PRIMER SEMESTRE			23		40		63		43		68		111		3		11		14		188
PROMEDIO ALUMNO-ASIGNATURA PRIMER SEMESTRE			3,8	12,2	6,7	21,3	10,5	33,5	7,2	22,9	11,3	36,2	18,5	59,0	0,5	1,6	1,8	5,9	2,3	7,4	31,3
TERCER SEMESTRE																					
1	CIAI 1031	ECUACIONES DIFERENCIALES	5	9,8	6	11,8	11	21,6	19	37,3	21	41,2	40	78,4	0	0,0	0	0,0	0	0,0	51
2	CIAI 1032	BIOQUÍMICA AGROINDUSTRIAL	12	37,5	10	31,3	22	68,8	4	12,5	6	18,8	10	31,3	0	0,0	0	0,0	0	0,0	32
3	CIAI 1033	QUÍMICA ANALÍTICA	16	27,6	22	37,9	38	65,5	6	10,3	11	19,0	17	29,3	2	3,4	1	1,7	3	5,2	58
4	CIAI 1034	TECNOLOGÍA DE PRODUCTOS PECUARIOS	4	26,7	5	33,3	9	60,0	0	0,0	6	40,0	6	40,0	0	0,0	0	0,0	0	0,0	15
5	CIAI 1035	FISICOQUÍMICA	4	17,4	8	34,8	12	52,2	3	13,0	4	17,4	7	30,4	2	8,7	2	8,7	4	17,4	23
6	CIAI 1036	ESTADÍSTICA	8	36,4	2	9,1	10	45,5	1	4,5	10	45,5	11	50,0	0	0,0	1	4,5	1	4,5	22
TOTAL ALUMNOS EN EL TERCER SEMESTRE			49		53		102		33		58		91		4		4		8		201
PROMEDIO ALUMNO-ASIGNATURA TERCER SEMESTRE			8,2	24,4	8,8	26,4	17,0	50,7	5,5	16,4	9,7	28,9	15,2	45,3	0,7	2,0	0,7	2,0	1,3	4,0	33,5
QUINTO SEMESTRE																					
1	CIAI 2051	TERMODINÁMICA	6	66,7	0	0,0	6	66,7	3	33,3	0	0,0	3	33,3	0	0,0	0	0,0	0	0,0	9
2	CIAI 2052	OPERACIONES DE TRANSFERENCIA DE FLUIDO Y CALOR	5	27,8	0	0,0	5	27,8	3	16,7	10	55,6	13	72,2	0	0,0	0	0,0	0	0,0	18
3	CIAI 2053	BIOTECNOLOGÍA AGROINDUSTRIAL	2	10,0	10	50,0	12	60,0	4	20,0	4	20,0	8	40,0	0	0,0	0	0,0	0	0,0	20
4	CIAI 2054	CONTROL Y GESTIÓN DE CALIDAD	2	16,7	4	33,3	6	50,0	3	25,0	3	25,0	6	50,0	0	0,0	0	0,0	0	0,0	12
5	CIAI 2056	MAQUINARIA AGROINDUSTRIAL	6	37,5	6	37,5	12	75,0	2	12,5	2	12,5	4	25,0	0	0,0	0	0,0	0	0,0	16
TOTAL ALUMNOS EN EL QUINTO SEMESTRE			21		20		41		15		19		34		0		0		0		75
PROMEDIO ALUMNO-ASIGNATURA QUINTO SEMESTRE			4,2	28,0	4,0	26,7	8,2	54,7	3,0	20,0	3,8	25,3	6,8	45,3	0,0	0,0	0,0	0,0	0,0	0,0	15,0

Continúa...

Cuadro 82  
 FACULTAD DE CIENCIAS AGRARIAS Y VETERINARIAS  
 PROGRAMA: INGENIERÍA AGROINDUSTRIAL-CARACOLLO  
 PROMOCIÓN Y RETENCIÓN POR ASIGNATURA  
 SEMESTRE I-2014

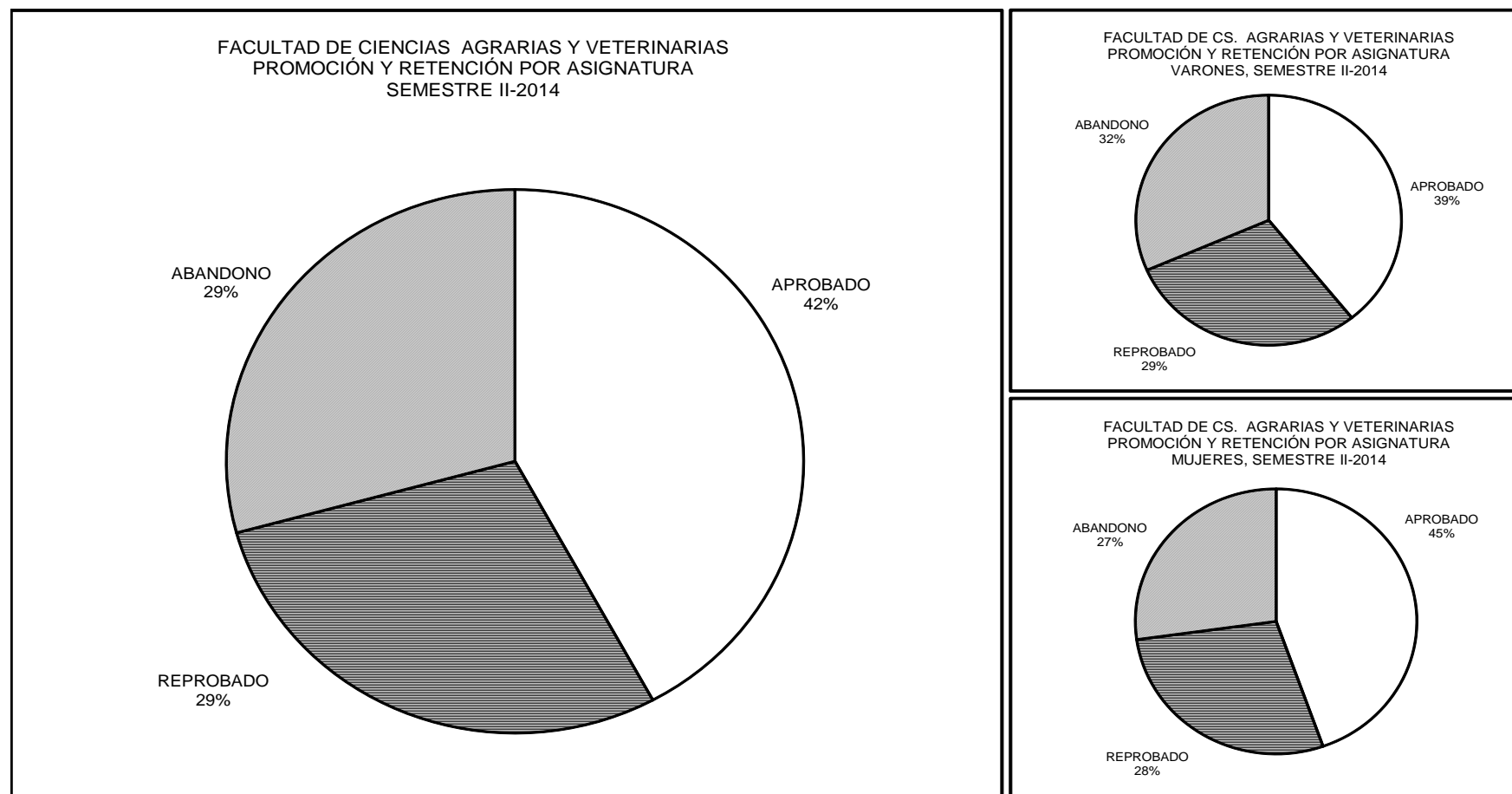
ASIGNATURA			ALUMNOS POR ASIGNATURA																		Total Alumnos Inscritos	
			APROBADOS						REPROBADOS						ABANDONOS							
			Varones		Mujeres		Total		Varones		Mujeres		Total		Varones		Mujeres		Total			
Nº	SIGLA	NOMBRE		Nº	%	Nº	%	Nº	%	Nº	%	Nº	%	Nº	%	Nº	%	Nº	%	Nº	%	
SEXTO SEMESTRE																						
1	CIAI 2066	ADMINISTRACIÓN Y GESTIÓN AGROINDUSTRIAL		1	8,3	7	58,3	8	66,7	4	33,3	0	0,0	4	33,3	0	0,0	0	0,0	0	0,0	12
TOTAL ALUMNOS EN EL SEXTO SEMESTRE				1		7		8		4		0		4		0		0		0		12
PROMEDIO ALUMNO-ASIGNATURA SEXTO SEMESTRE				1,0	8,3	7,0	58,3	8,0	66,7	4,0	33,3	0,0	0,0	4,0	33,3	0,0	0,0	0,0	0,0	0,0	0,0	12,0
SÉPTIMO SEMESTRE																						
1	CIAI 2072	TECNOLOGÍA DE CONSERVACIÓN DE ALIMENTOS		5	25,0	11	55,0	16	80,0	2	10,0	1	5,0	3	15,0	0	0,0	1	5,0	1	5,0	20
2	CIAI 2073	SEGURIDAD INDUSTRIAL Y OCUPACIONAL		2	22,2	7	77,8	9	100,0	0	0,0	0	0,0	0	0,0	0	0,0	0	0,0	0	0,0	9
TOTAL ALUMNOS EN EL SÉPTIMO SEMESTRE				7		18		25		2		1		3		0		1		1		29
PROMEDIO ALUMNO-ASIGNATURA SÉPTIMO SEMESTRE				3,5	24,1	9,0	62,1	12,5	86,2	1,0	6,9	0,5	3,4	1,5	10,3	0,0	0,0	0,5	3,4	0,5	3,4	14,5
OCTAVO SEMESTRE																						
1	CIAI 3011	DISEÑO DE PRODUCTOS AGROINDUSTRIALES		0	0,0	5	100,0	5	100,0	0	0,0	0	0,0	0	0,0	0	0,0	0	0,0	0	0,0	5
2	CIAI 3024	TECNOLOGÍA DEL AZÚCAR, MIEL Y EDULCORANTES		0	0,0	5	83,3	5	83,3	1	16,7	0	0,0	1	16,7	0	0,0	0	0,0	0	0,0	6
TOTAL ALUMNOS EN EL OCTAVO SEMESTRE				0		10		10		1		0		1		0		0		0		11
PROMEDIO ALUMNO-ASIGNATURA OCTAVO SEMESTRE				0,0	0,0	5,0	90,9	5,0	90,9	0,5	9,1	0,0	0,0	0,5	9,1	0,0	0,0	0,0	0,0	0,0	0,0	5,5
NOVENO SEMESTRE																						
1	CIAI 2091	METODOLOGÍA DE LA INVESTIGACIÓN		2	18,2	2	18,2	4	36,4	3	27,3	4	36,4	7	63,6	0	0,0	0	0,0	0	0,0	11
2	CIAI 2092	TRATAMIENTO DE RESIDUOS AGROINDUSTRIALES		1	16,7	3	50,0	4	66,7	2	33,3	0	0,0	2	33,3	0	0,0	0	0,0	0	0,0	6
3	CIAI 2093	PREPARACIÓN Y EVALUACIÓN DE PROYECTOS		2	33,3	2	33,3	4	66,7	1	16,7	0	0,0	1	16,7	1	16,7	0	0,0	1	16,7	6
4	CIAI 2094	LEGISLACIÓN LABORAL E INDUSTRIAL		1	14,3	5	71,4	6	85,7	1	14,3	0	0,0	1	14,3	0	0,0	0	0,0	0	0,0	7
5	CIAI 2096	PRÁCTICAS INDUSTRIALES		3	60,0	2	40,0	5	100,0	0	0,0	0	0,0	0	0,0	0	0,0	0	0,0	0	0,0	5
TOTAL ALUMNOS EN EL NOVENO SEMESTRE				9		14		23		7		4		11		1		0		1		35
PROMEDIO ALUMNO-ASIGNATURA NOVENO SEMESTRE				1,8	25,7	2,8	40,0	4,6	65,7	1,4	20,0	0,8	11,4	2,2	31,4	0,2	2,9	0,0	0,0	0,2	2,9	7,0
TOTAL ALUMNOS EN EL PROGRAMA				110		162		272		105		150		255		8		16		24		551
PROMEDIO ALUMNO-ASIGNATURA EN EL PROGRAMA				4,1	20,0	6,0	29,4	10,1	49,4	3,9	19,1	5,6	27,2	9,4	46,3	0,3	1,5	0,6	2,9	0,9	4,4	20,4

Cuadro 83  
FACULTAD DE CIENCIAS AGRARIAS Y VETERINARIAS (1)  
PROMOCIÓN Y RETENCIÓN POR ASIGNATURA  
SEMESTRE II-2014

SEMESTRE	PROMEDIO ALUMNO-ASIGNATURA																		Promedio Inscritos/ Asignatura
	APROBADOS						REPROBADOS						ABANDONOS						
	Varones		Mujeres		Total		Varones		Mujeres		Total		Varones		Mujeres		Total		
	m(x)	%	m(x)	%	m(x)	%	m(x)	%	m(x)	%	m(x)	%	m(x)	%	m(x)	%	m(x)	%	
PRIMER SEMESTRE	16,2	9,2	23,3	13,2	39,5	22,4	17,8	10,1	23,2	13,2	41,0	23,3	43,0	24,4	52,7	29,9	95,7	54,3	176,2
SEGUNDO SEMESTRE	16,5	18,2	19,8	21,8	36,3	40,0	15,2	16,7	16,3	18,0	31,5	34,7	12,2	13,4	10,8	11,9	23,0	25,3	90,8
TERCER SEMESTRE	15,1	17,1	23,0	26,0	38,1	43,1	11,9	13,4	16,3	18,4	28,1	31,8	11,7	13,2	10,4	11,8	22,1	25,0	88,4
CUARTO SEMESTRE	13,8	19,5	17,2	24,2	31,0	43,8	16,5	23,3	15,8	22,4	32,3	45,6	3,8	5,4	3,7	5,2	7,5	10,6	70,8
QUINTO SEMESTRE	12,1	26,6	10,7	23,5	22,9	50,2	9,1	20,1	5,7	12,5	14,9	32,6	4,1	9,1	3,7	8,2	7,9	17,2	45,6
SEXTO SEMESTRE	13,7	29,5	12,0	25,9	25,7	55,4	6,3	13,7	4,8	10,4	11,2	24,1	6,0	12,9	3,5	7,6	9,5	20,5	46,3
SÉPTIMO SEMESTRE	3,9	21,0	6,9	37,4	10,7	58,4	1,6	8,6	2,6	14,4	4,2	23,0	2,6	14,0	0,9	4,7	3,4	18,7	18,4
OCTAVO SEMESTRE	3,3	31,9	5,1	50,0	8,4	81,9	0,4	3,9	0,4	3,4	0,8	7,4	0,9	8,8	0,2	2,0	1,1	10,8	10,2
NOVENO SEMESTRE	5,5	43,1	4,8	37,3	10,3	80,4	1,0	7,8	0,5	3,9	1,5	11,8	0,5	3,9	0,5	3,9	1,0	7,8	12,8
PROM. ALUMNO-ASIGNATURA EN LA FACULTAD	9,4	18,5	12,0	23,6	21,4	42,1	7,0	13,7	7,6	14,9	14,6	28,7	7,5	14,8	7,3	14,4	14,8	29,2	50,7

(1): Programas Académicos: Ing. Agrícola, Ing. Agronómica; Ing. Agronómica Fitotécnica; Ing. Agronómica en Desarrollo Rural e Ing. Agronómica Zootécnica.

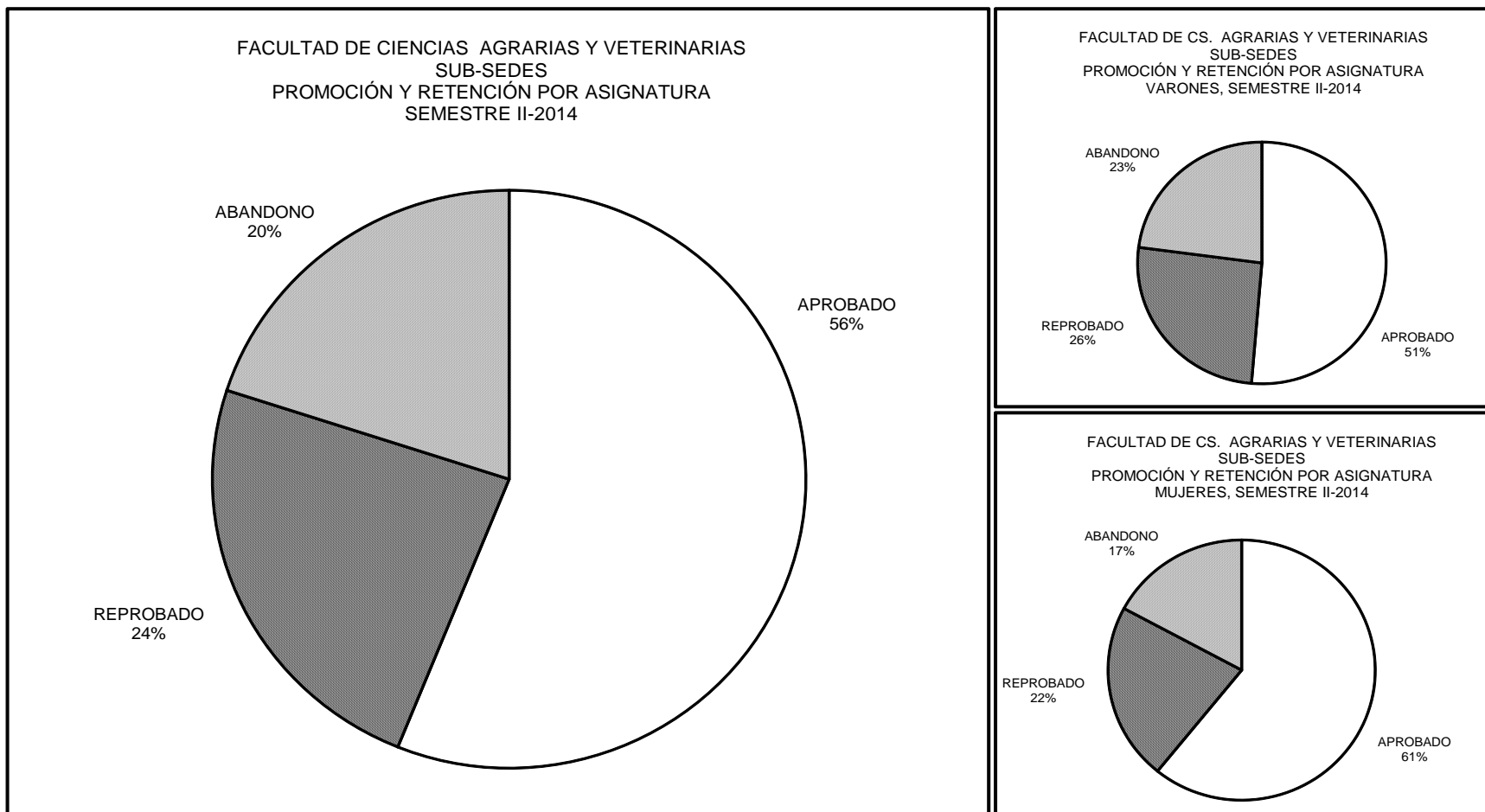
FIGURA 11



Cuadro 84  
 FACULTAD DE CIENCIAS AGRARIAS Y VETERINARIAS  
 SUB-SEDES  
 PROMOCIÓN Y RETENCIÓN POR ASIGNATURA  
 SEMESTRE II-2014

PROGRAMA, SUB-SEDE	PROMEDIO ALUMNO-ASIGNATURA																		Promedio Inscritos/ Asignatura
	APROBADOS						REPROBADOS						ABANDONOS						
	Varones		Mujeres		Total		Varones		Mujeres		Total		Varones		Mujeres		Total		
	m(x)	%	m(x)	%	m(x)	%	m(x)	%	m(x)	%	m(x)	%	m(x)	%	m(x)	%	m(x)	%	
ING. AGRONÓMICA Y MEDICINA VETERINARIA ZOOTECNIA, SUB-SEDE CHALLAPATA	3,4	20,2	5,2	31,3	8,5	51,5	1,5	8,8	1,6	9,4	3,0	18,2	2,7	16,5	2,3	13,8	5,0	30,3	16,6
ING. AGRONÓMICA-ORINOCA	4,7	43,8	3,6	33,3	8,3	77,1	1,8	16,4	0,7	6,5	2,5	22,9	0,0	0,0	0,0	0,0	0,0	0,0	10,7
ING. ZOOTÉCNICA EN CAMÉLIDOS-CURAHUARA DE CARANGAS	2,5	28,9	2,3	26,1	4,8	55,0	2,0	22,7	0,6	7,1	2,6	29,9	1,3	14,7	0,0	0,5	1,3	15,2	8,8
ING. AGROINDUSTRIAL-CARACOLLO	4,0	19,6	5,9	28,8	9,9	48,4	2,8	13,9	4,5	22,0	7,3	35,9	1,5	7,3	1,7	8,4	3,2	15,8	20,4
PROM. ALUMNO-ASIGNATURA SUB-SEDES	4,8	25,5	5,8	30,6	10,6	56,1	2,4	12,8	2,1	11,1	4,5	23,9	2,2	11,4	1,6	8,6	3,8	20,0	19,0

FIGURA 12



Cuadro 85  
FACULTAD DE CIENCIAS AGRARIAS Y VETERINARIAS  
PROMOCIÓN Y RETENCIÓN POR ASIGNATURA  
SEMESTRE II-2014

ASIGNATURA			ALUMNOS POR ASIGNATURA																		Total Alumnos Inscritos
			APROBADOS						REPROBADOS						ABANDONOS						
			Varones		Mujeres		Total		Varones		Mujeres		Total		Varones		Mujeres		Total		
Nº	%	Nº	%	Nº	%	Nº	%	Nº	%	Nº	%	Nº	%	Nº	%	Nº	%	Nº	%		
PRIMER SEMESTRE																					
1	BAS 101	CÁLCULO I	22	8,8	27	10,8	49	19,6	28	11,2	42	16,8	70	28,0	62	24,8	69	27,6	131	52,4	250
2	BAS 102	QUÍMICA AGRÍCOLA I	9	5,1	17	9,7	26	14,9	16	9,1	21	12,0	37	21,1	51	29,1	61	34,9	112	64,0	175
3	BAS 103	ANATOMÍA VEGETAL	21	10,9	22	11,5	43	22,4	16	8,3	22	11,5	38	19,8	50	26,0	61	31,8	111	57,8	192
4	BAS 104	ANATOMÍA ANIMAL	20	10,2	36	18,4	56	28,6	22	11,2	29	14,8	51	26,0	37	18,9	52	26,5	89	45,4	196
5	BAS 105	AGROCLIMATOLOGÍA	11	10,0	15	13,6	26	23,6	13	11,8	8	7,3	21	19,1	27	24,5	36	32,7	63	57,3	110
6	BAS 106	REALIDAD AGROPECUARIA NACIONAL	14	10,4	23	17,2	37	27,6	12	9,0	17	12,7	29	21,6	31	23,1	37	27,6	68	50,7	134
TOTAL ALUMNOS EN EL PRIMER SEMESTRE			97		140		237		107		139		246		258		316		574		1057
PROMEDIO ALUMNO-ASIGNATURA PRIMER SEMESTRE			16,2	9,2	23,3	13,2	39,5	22,4	17,8	10,1	23,2	13,2	41,0	23,3	43,0	24,4	52,7	29,9	95,7	54,3	176,2
SEGUNDO SEMESTRE																					
1	BAS 201	CÁLCULO II	16	12,8	17	13,6	33	26,4	24	19,2	27	21,6	51	40,8	22	17,6	19	15,2	41	32,8	125
2	BAS 202	FÍSICA GENERAL	19	27,9	14	20,6	33	48,5	9	13,2	7	10,3	16	23,5	10	14,7	9	13,2	19	27,9	68
3	BAS 203	QUÍMICA AGRÍCOLA II	15	18,1	23	27,7	38	45,8	9	10,8	6	7,2	15	18,1	21	25,3	9	10,8	30	36,1	83
4	BAS 204	BIOESTADÍSTICA	14	15,2	20	21,7	34	37,0	15	16,3	13	14,1	28	30,4	13	14,1	17	18,5	30	32,6	92
5	BAS 205	SISTEMÁTICA VEGETAL	15	17,0	23	26,1	38	43,2	16	18,2	17	19,3	33	37,5	6	6,8	11	12,5	17	19,3	88
6	BAS 206	PROGRAMACIÓN APLICADA	20	22,5	22	24,7	42	47,2	18	20,2	28	31,5	46	51,7	1	1,1	0	0,0	1	1,1	89
TOTAL ALUMNOS EN EL SEGUNDO SEMESTRE			99		119		218		91		98		189		73		65		138		545
PROMEDIO ALUMNO-ASIGNATURA SEGUNDO SEMESTRE			16,5	18,2	19,8	21,8	36,3	40,0	15,2	16,7	16,3	18,0	31,5	34,7	12,2	13,4	10,8	11,9	23,0	25,3	90,8
TERCER SEMESTRE																					
1	BAS 302	BIOQUÍMICA AGRÍCOLA	24	25,3	22	23,2	46	48,4	18	18,9	19	20,0	37	38,9	6	6,3	6	6,3	12	12,6	95
2	FIT 303	FISIOLOGÍA VEGETAL	10	9,3	23	21,5	33	30,8	13	12,1	20	18,7	33	30,8	23	21,5	18	16,8	41	38,3	107
3	FIT 306	ENTOMOLOGÍA	9	10,8	21	25,3	30	36,1	15	18,1	26	31,3	41	49,4	6	7,2	6	7,2	12	14,5	83
4	ING 301	TOPOGRAFÍA AGRÍCOLA	19	13,2	27	18,8	46	31,9	22	15,3	24	16,7	46	31,9	27	18,8	25	17,4	52	36,1	144
5	ING 305	EDAFOLOGÍA	15	19,0	16	20,3	31	39,2	10	12,7	18	22,8	28	35,4	10	12,7	10	12,7	20	25,3	79
6	ZOT 304	ZOOTECNIA GENERAL	25	30,5	35	42,7	60	73,2	3	3,7	4	4,9	7	8,5	8	9,8	7	8,5	15	18,3	82
7	ZOT732	FARMACOLOGÍA	4	13,8	17	58,6	21	72,4	2	6,9	3	10,3	5	17,2	2	6,9	1	3,4	3	10,3	29
TOTAL ALUMNOS EN EL TERCER SEMESTRE			106		161		267		83		114		197		82		73		155		619
PROMEDIO ALUMNO-ASIGNATURA TERCER SEMESTRE			15,1	17,1	23,0	26,0	38,1	43,1	11,9	13,4	16,3	18,4	28,1	31,8	11,7	13,2	10,4	11,8	22,1	25,0	88,4
CUARTO SEMESTRE																					
1	FIT 401	GENÉTICA GENERAL	6	9,5	16	25,4	22	34,9	19	30,2	17	27,0	36	57,1	4	6,3	1	1,6	5	7,9	63
2	FIT 405	FITOPATOLOGÍA	14	16,5	26	30,6	40	47,1	21	24,7	24	28,2	45	52,9	0	0,0	0	0,0	0	0,0	85
3	ING 402	MECANIZACIÓN AGRÍCOLA	16	25,0	14	21,9	30	46,9	7	10,9	15	23,4	22	34,4	6	9,4	6	9,4	12	18,8	64
4	ING 404	FERTILIDAD Y FERTILIZANTES	11	19,0	15	25,9	26	44,8	13	22,4	10	17,2	23	39,7	6	10,3	3	5,2	9	15,5	58
5	ZOT 403	NUTRICIÓN ANIMAL	23	26,7	20	23,3	43	50,0	16	18,6	16	18,6	32	37,2	4	4,7	7	8,1	11	12,8	86
6	ZOT 406	SANIDAD ANIMAL	13	18,8	12	17,4	25	36,2	23	33,3	13	18,8	36	52,2	3	4,3	5	7,2	8	11,6	69
TOTAL ALUMNOS EN EL CUARTO SEMESTRE			83		103		186		99		95		194		23		22		45		425
PROMEDIO ALUMNO-ASIGNATURA CUARTO SEMESTRE			13,8	19,5	17,2	24,2	31,0	43,8	16,5	23,3	15,8	22,4	32,3	45,6	3,8	5,4	3,7	5,2	7,5	10,6	70,8

Continúa...



Cuadro 85  
FACULTAD DE CIENCIAS AGRARIAS Y VETERINARIAS  
PROMOCIÓN Y RETENCIÓN POR ASIGNATURA  
SEMESTRE II-2014

ASIGNATURA			ALUMNOS POR ASIGNATURA															Total Alumnos Inscritos			
			APROBADOS					REPROBADOS					ABANDONOS								
Nº	SIGLA	NOMBRE	Varones		Mujeres		Total		Varones		Mujeres		Total		Varones		Mujeres		Total		
			Nº	%	Nº	%	Nº	%	Nº	%	Nº	%	Nº	%	Nº	%	Nº	%	Nº	%	
<b>QUINTO SEMESTRE</b>																					
1	DES 503	ECONOMÍA AGRÍCOLA	20	34,5	15	25,9	35	60,3	11	19,0	6	10,3	17	29,3	2	3,4	4	6,9	6	10,3	58
2	FIT 501	CULTIVOS I	16	29,6	15	27,8	31	57,4	7	13,0	9	16,7	16	29,6	3	5,6	4	7,4	7	13,0	54
3	FIT 506	PASTOS Y FORRAJES	14	25,5	13	23,6	27	49,1	13	23,6	8	14,5	21	38,2	4	7,3	3	5,5	7	12,7	55
4	ING 502	ECOLOGÍA Y RECURSOS NATURALES	11	44,0	6	24,0	17	68,0	3	12,0	3	12,0	6	24,0	1	4,0	1	4,0	2	8,0	25
5	ING 504	HIDRÁULICA AGRÍCOLA	13	18,6	13	18,6	26	37,1	17	24,3	6	8,6	23	32,9	12	17,1	9	12,9	21	30,0	70
6	ING 505	MANEJO Y CONSERVACIÓN DE SUELOS	10	21,7	7	15,2	17	37,0	12	26,1	8	17,4	20	43,5	4	8,7	5	10,9	9	19,6	46
7	ZOT 731	MEJORAMIENTO ANIMAL	1	9,1	6	54,5	7	63,6	1	9,1	0	0,0	1	9,1	3	27,3	0	0,0	3	27,3	11
TOTAL ALUMNOS EN EL QUINTO SEMESTRE			85		75		160		64		40		104		29		26		55		319
PROMEDIO ALUMNO-ASIGNATURA QUINTO SEMESTRE			12,1	26,6	10,7	23,5	22,9	50,2	9,1	20,1	5,7	12,5	14,9	32,6	4,1	9,1	3,7	8,2	7,9	17,2	45,6
<b>SEXTO SEMESTRE</b>																					
1	BAS 603	AGROINDUSTRIAS	10	33,3	12	40,0	22	73,3	2	6,7	1	3,3	3	10,0	3	10,0	2	6,7	5	16,7	30
2	DES 602	ADMINISTRACIÓN DE EMPRESAS AGROPECUARIAS	18	28,6	19	30,2	37	58,7	13	20,6	8	12,7	21	33,3	4	6,3	1	1,6	5	7,9	63
3	DES 605	EXTENSIÓN AGRÍCOLA	15	33,3	10	22,2	25	55,6	10	22,2	3	6,7	13	28,9	3	6,7	4	8,9	7	15,6	45
4	FIT 604	HORTICULTURA Y FLORICULTURA	13	41,9	7	22,6	20	64,5	3	9,7	3	9,7	6	19,4	3	9,7	2	6,5	5	16,1	31
5	FIT 606	DISEÑOS EXPERIMENTALES	16	32,7	12	24,5	28	57,1	6	12,2	2	4,1	8	16,3	9	18,4	4	8,2	13	26,5	49
6	ING 601	CONSTRUCCIONES RURALES	10	16,7	12	20,0	22	36,7	4	6,7	12	20,0	16	26,7	14	23,3	8	13,3	22	36,7	60
TOTAL ALUMNOS EN EL SEXTO SEMESTRE			82		72		154		38		29		67		36		21		57		278
PROMEDIO ALUMNO-ASIGNATURA SEXTO SEMESTRE			13,7	29,5	12,0	25,9	25,7	55,4	6,3	13,7	4,8	10,4	11,2	24,1	6,0	12,9	3,5	7,6	9,5	20,5	46,3
<b>SÉPTIMO SEMESTRE</b>																					
1	DES 721	AGROECOLOGÍA	5	38,5	8	61,5	13	100,0	0	0,0	0	0,0	0	0,0	0	0,0	0	0,0	0	0,0	13
2	DES 722	ELABORACIÓN DE PROYECTOS	9	13,6	12	18,2	21	31,8	11	16,7	19	28,8	30	45,5	12	18,2	3	4,5	15	22,7	66
3	DES 723	POLÍTICAS AGRARIAS	1	8,3	6	50,0	7	58,3	1	8,3	3	25,0	4	33,3	0	0,0	1	8,3	1	8,3	12
4	DES 724	COMERCIALIZACIÓN Y MERCADEO	1	20,0	3	60,0	4	80,0	0	0,0	0	0,0	0	0,0	1	20,0	0	0,0	1	20,0	5
5	FIT 711	CULTIVOS II	3	33,3	6	66,7	9	100,0	0	0,0	0	0,0	0	0,0	0	0,0	0	0,0	0	0,0	9
6	FIT 712	DASONOMÍA Y AGROFORESTERÍA	7	53,8	3	23,1	10	76,9	0	0,0	0	0,0	0	0,0	2	15,4	1	7,7	3	23,1	13
7	FIT 713	FITOMEJORAMIENTO	4	50,0	3	37,5	7	87,5	0	0,0	0	0,0	0	0,0	1	12,5	0	0,0	1	12,5	8
8	ING 701	OBRAS HIDRÁULICAS AGRÍCOLAS	2	25,0	2	25,0	4	50,0	1	12,5	0	0,0	1	12,5	3	37,5	0	0,0	3	37,5	8
9	ING 702	AGUAS RESIDUALES	2	33,3	3	50,0	5	83,3	0	0,0	0	0,0	0	0,0	0	0,0	1	16,7	1	16,7	6
10	ING 703	HIDROLOGÍA	3	27,3	6	54,5	9	81,8	1	9,1	1	9,1	2	18,2	0	0,0	0	0,0	0	0,0	11
11	ING 704	RIEGOS Y DRENAJES	8	13,8	17	29,3	25	43,1	5	8,6	11	19,0	16	27,6	12	20,7	5	8,6	17	29,3	58
12	ZOT 731	MEJORAMIENTO ANIMAL	1	9,1	6	54,5	7	63,6	1	9,1	0	0,0	1	9,1	3	27,3	0	0,0	3	27,3	11
13	ZOT 732	FARMACOLOGÍA	4	13,8	17	58,6	21	72,4	2	6,9	3	10,3	5	17,2	2	6,9	1	3,4	3	10,3	29
14	ZOT 733	PRODUCCIÓN DE CONEJOS Y CUYES	4	50,0	4	50,0	8	100,0	0	0,0	0	0,0	0	0,0	0	0,0	0	0,0	0	0,0	8
TOTAL ALUMNOS EN EL SÉPTIMO SEMESTRE			54		96		150		22		37		59		36		12		48		257
PROMEDIO ALUMNO-ASIGNATURA SÉPTIMO SEMESTRE			3,9	21,0	6,9	37,4	10,7	58,4	1,6	8,6	2,6	14,4	4,2	23,0	2,6	14,0	0,9	4,7	3,4	18,7	18,4

Continúa...

Cuadro 85  
 FACULTAD DE CIENCIAS AGRARIAS Y VETERINARIAS  
 PROMOCIÓN Y RETENCIÓN POR ASIGNATURA  
 SEMESTRE II-2014

ASIGNATURA			ALUMNOS POR ASIGNATURA															Total Alumnos Inscritos			
			APROBADOS					REPROBADOS					ABANDONOS								
Nº	SIGLA	NOMBRE	Varones		Mujeres		Total		Varones		Mujeres		Total		Varones		Mujeres		Total		
			Nº	%	Nº	%	Nº	%	Nº	%	Nº	%	Nº	%	Nº	%	Nº	%	Nº	%	
OCTAVO SEMESTRE																					
1	DES 821	FORTALECIMIENTO MUNICIPAL	2	25,0	2	25,0	4	50,0	1	12,5	0	0,0	1	12,5	1	12,5	2	25,0	3	37,5	8
2	DES 822	SISTEMA DE ADM. FISCAL Y CONTROL	5	35,7	9	64,3	14	100,0	0	0,0	0	0,0	0	0,0	0	0,0	0	0,0	0	0,0	14
3	DES 823	PLANIFICACIÓN ESTRATÉGICA	1	9,1	8	72,7	9	81,8	1	9,1	0	0,0	1	9,1	1	9,1	0	0,0	1	9,1	11
4	DES 824	GESTIÓN DE PROYECTOS	1	12,5	4	50,0	5	62,5	1	12,5	0	0,0	1	12,5	2	25,0	0	0,0	2	25,0	8
5	DES 825	MICROEMPRESAS RURALES	3	50,0	1	16,7	4	66,7	0	0,0	0	0,0	0	0,0	2	33,3	0	0,0	2	33,3	6
6	FIT 811	TECNOLOGÍA DE POSTCOSECHA	5	71,4	1	14,3	6	85,7	0	0,0	0	0,0	0	0,0	1	14,3	0	0,0	1	14,3	7
7	FIT 812	FRUTICULTURA	2	40,0	3	60,0	5	100,0	0	0,0	0	0,0	0	0,0	0	0,0	0	0,0	0	0,0	5
8	FIT 813	BIOTECNOLOGÍA AGRÍCOLA	1	20,0	4	80,0	5	100,0	0	0,0	0	0,0	0	0,0	0	0,0	0	0,0	0	0,0	5
9	FIT 814	BIOLOGÍA Y CONTROL DE MALEZAS	2	40,0	3	60,0	5	100,0	0	0,0	0	0,0	0	0,0	0	0,0	0	0,0	0	0,0	5
10	FIT 815	GRANOS, RAÍCES Y TUBÉRCULOS ANDINOS	3	50,0	3	50,0	6	100,0	0	0,0	0	0,0	0	0,0	0	0,0	0	0,0	0	0,0	6
11	ING 801	SALINIDAD Y RECUPERACIÓN DE TIERRAS	2	33,3	2	33,3	4	66,7	2	33,3	0	0,0	2	33,3	0	0,0	0	0,0	0	0,0	6
12	ING 802	GESTIÓN AMBIENTAL	3	33,3	4	44,4	7	77,8	1	11,1	1	11,1	2	22,2	0	0,0	0	0,0	0	0,0	9
13	ING 803	PRODUCCIÓN AGRÍCOLA EN ZONAS ÁRIDAS	6	50,0	4	33,3	10	83,3	1	8,3	0	0,0	1	8,3	1	8,3	0	0,0	1	8,3	12
14	ING 804	GEOMÁTICA Y TELEDETECCIÓN	5	35,7	3	21,4	8	57,1	1	7,1	4	28,6	5	35,7	1	7,1	0	0,0	1	7,1	14
15	ING 805	MANEJO Y GESTIÓN DE CUENCAS	5	45,5	6	54,5	11	100,0	0	0,0	0	0,0	0	0,0	0	0,0	0	0,0	0	0,0	11
16	ZOT 831	PRODUCCIÓN DE PORCINOS Y TECNOLOGÍA DE LA CARNE	2	14,3	12	85,7	14	100,0	0	0,0	0	0,0	0	0,0	0	0,0	0	0,0	0	0,0	14
17	ZOT 832	PRODUCCIÓN DE CAMÉLIDOS Y TECNOLOGÍA DE LA FIBRA	8	36,4	9	40,9	17	77,3	0	0,0	2	9,1	2	9,1	2	9,1	1	4,5	3	13,6	22
18	ZOT 833	PRODUCCIÓN DE BOVINOS Y TECNOLOGÍA DE LA LECHE	2	13,3	10	66,7	12	80,0	0	0,0	0	0,0	0	0,0	3	20,0	0	0,0	3	20,0	15
19	ZOT 834	PRODUCCIÓN DE OVINOS Y TECNOLOGÍA DE LA LANA	4	36,4	6	54,5	10	90,9	0	0,0	0	0,0	0	0,0	1	9,1	0	0,0	1	9,1	11
20	ZOT 835	REPRODUCCIÓN ANIMAL	3	20,0	8	53,3	11	73,3	0	0,0	0	0,0	0	0,0	3	20,0	1	6,7	4	26,7	15
TOTAL ALUMNOS EN EL OCTAVO SEMESTRE			65		102		167		8		7		15		18		4		22		204
PROMEDIO ALUMNO-ASIGNATURA OCTAVO SEMESTRE			3,3	31,9	5,1	50,0	8,4	81,9	0,4	3,9	0,4	3,4	0,8	7,4	0,9	8,8	0,2	2,0	1,1	10,8	10,2
NOVENO SEMESTRE																					
1	SEMDER	SEMINARIO TITULACIÓN DESARR. RURAL	6	50,0	5	41,7	11	91,7	1	8,3	0	0,0	1	8,3	0	0,0	0	0,0	0	0,0	12
2	SEMFIT	SEMINARIO TITULACIÓN FITOTECNIA	6	35,3	6	35,3	12	70,6	3	17,6	2	11,8	5	29,4	0	0,0	0	0,0	0	0,0	17
3	SEMING	SEMINARIO TITULACIÓN ING. AGRÍCOLA	5	50,0	4	40,0	9	90,0	0	0,0	0	0,0	0	0,0	1	10,0	0	0,0	1	10,0	10
4	SEMZOT	SEMINARIO TITULACIÓN ZOOTECNIA	5	41,7	4	33,3	9	75,0	0	0,0	0	0,0	0	0,0	1	8,3	2	16,7	3	25,0	12
TOTAL ALUMNOS EN EL NOVENO SEMESTRE			22		19		41		4		2		6		2		2		4		51
PROMEDIO ALUMNO-ASIGNATURA NOVENO SEMESTRE			5,5	43,1	4,8	37,3	10,3	80,4	1,0	7,8	0,5	3,9	1,5	11,8	0,5	3,9	0,5	3,9	1,0	7,8	12,8
TOTAL ALUMNOS EN LA FACULTAD			693		887		1580		516		561		1077		557		541		1098		3755
PROMEDIO ALUMNO-ASIGNATURA EN LA FACULTAD			9,4	18,5	12,0	23,6	21,4	42,1	7,0	13,7	7,6	14,9	14,6	28,7	7,5	14,8	7,3	14,4	14,8	29,2	50,7

Cuadro 86  
 FACULTAD DE CIENCIAS AGRARIAS Y VETERINARIAS  
 PROGRAMA: ING. AGRONÓMICA Y MEDICINA VETERINARIA ZOOTECNIA, SUB-SEDE CHALLAPATA  
 PROMOCIÓN Y RETENCIÓN POR ASIGNATURA, SEMESTRE II-2014

ASIGNATURA			ALUMNOS POR ASIGNATURA																Total Alumnos Inscritos		
			APROBADOS						REPROBADOS						ABANDONOS						
Nº	SIGLA	NOMBRE	Varones		Mujeres		Total		Varones		Mujeres		Total		Varones		Mujeres		Total		
			Nº	%	Nº	%	Nº	%	Nº	%	Nº	%	Nº	%	Nº	%	Nº	%	Nº	%	
PRIMER SEMESTRE																					
1	BAS 101	CÁLCULO I	9	16,1	13	23,2	22	39,3	6	10,7	3	5,4	9	16,1	14	25,0	11	19,6	25	44,6	56
2	BAS 102	QUÍMICA AGRÍCOLA I	10	20,0	6	12,0	16	32,0	5	10,0	2	4,0	7	14,0	15	30,0	12	24,0	27	54,0	50
3	BAS 103	ANATOMÍA VEGETAL	2	8,3	4	16,7	6	25,0	4	16,7	2	8,3	6	25,0	3	12,5	9	37,5	12	50,0	24
4	BAS 104	ANATOMÍA ANIMAL	13	27,7	14	29,8	27	57,4	1	2,1	1	2,1	2	4,3	9	19,1	9	19,1	18	38,3	47
5	BAS 105	AGROCLIMATOLOGÍA	4	10,8	7	18,9	11	29,7	11	29,7	3	8,1	14	37,8	6	16,2	6	16,2	12	32,4	37
6	BAS 106	REALIDAD AGROPECUARIA NACIONAL	10	33,3	5	16,7	15	50,0	3	10,0	0	0,0	3	10,0	5	16,7	7	23,3	12	40,0	30
TOTAL ALUMNOS EN EL PRIMER SEMESTRE			48		49		97		30		11		41		52		54		106		244
PROMEDIO ALUMNO-ASIGNATURA PRIMER SEMESTRE			8,0	19,7	8,2	20,1	16,2	39,8	5,0	12,3	1,8	4,5	6,8	16,8	8,7	21,3	9,0	22,1	17,7	43,4	40,7
SEGUNDO SEMESTRE																					
1	BAS 201	CÁLCULO II	2	16,7	5	41,7	7	58,3	1	8,3	0	0,0	1	8,3	1	8,3	3	25,0	4	33,3	12
2	BAS 202	FÍSICA GENERAL	5	27,8	9	50,0	14	77,8	1	5,6	0	0,0	1	5,6	1	5,6	2	11,1	3	16,7	18
3	BAS 203	QUÍMICA AGRÍCOLA II	3	15,0	5	25,0	8	40,0	1	5,0	5	25,0	6	30,0	4	20,0	2	10,0	6	30,0	20
4	BAS 204	BIOESTADÍSTICA	8	29,6	11	40,7	19	70,4	0	0,0	4	14,8	4	14,8	1	3,7	3	11,1	4	14,8	27
5	BAS 205	SISTEMÁTICA VEGETAL	3	27,3	5	45,5	8	72,7	1	9,1	1	9,1	2	18,2	1	9,1	0	0,0	1	9,1	11
6	BAS 206	PROGRAMACIÓN APLICADA	2	11,8	6	35,3	8	47,1	0	0,0	4	23,5	4	23,5	3	17,6	2	11,8	5	29,4	17
7	ZOT 201	HISTOLOGÍA Y EMBRIOLOGÍA	3	12,5	3	12,5	6	25,0	6	25,0	8	33,3	14	58,3	3	12,5	1	4,2	4	16,7	24
8	ZOT 202	PARASITOLOGÍA	6	31,6	7	36,8	13	68,4	2	10,5	0	0,0	2	10,5	2	10,5	2	10,5	4	21,1	19
9	ZOT 205	FISIOLOGÍA ANIMAL	5	25,0	7	35,0	12	60,0	0	0,0	2	10,0	2	10,0	4	20,0	2	10,0	6	30,0	20
TOTAL ALUMNOS EN EL SEGUNDO SEMESTRE			37		58		95		12		24		36		20		17		37		168
PROMEDIO ALUMNO-ASIGNATURA SEGUNDO SEMESTRE			4,1	22,0	6,4	34,5	10,6	56,5	1,3	7,1	2,7	14,3	4,0	21,4	2,2	11,9	1,9	10,1	4,1	22,0	18,7
TERCER SEMESTRE																					
1	BAS 302	BIOQUÍMICA AGRÍCOLA	5	21,7	5	21,7	10	43,5	2	8,7	2	8,7	4	17,4	5	21,7	4	17,4	9	39,1	23
2	FIT 303	FISIOLOGÍA VEGETAL	3	27,3	3	27,3	6	54,5	0	0,0	0	0,0	0	0,0	5	45,5	0	0,0	5	45,5	11
3	FIT 306	ENTOMOLOGÍA	1	10,0	3	30,0	4	40,0	0	0,0	0	0,0	0	0,0	4	40,0	2	20,0	6	60,0	10
4	ING 301	TOPOGRAFÍA AGRÍCOLA	6	42,9	5	35,7	11	78,6	0	0,0	1	7,1	1	7,1	0	0,0	2	14,3	2	14,3	14
5	ING 305	EDAFOLOGÍA	2	16,7	4	33,3	6	50,0	0	0,0	0	0,0	0	0,0	3	25,0	3	25,0	6	50,0	12
6	ZOT 301	PATOLOGÍA	2	14,3	2	14,3	4	28,6	5	35,7	4	28,6	9	64,3	1	7,1	0	0,0	1	7,1	14
7	ZOT 303	SEMIOLOGÍA Y ETOLOGÍA	1	6,3	6	37,5	7	43,8	3	18,8	4	25,0	7	43,8	1	6,3	1	6,3	2	12,5	16
8	ZOT 304	ZOOTECNIA GENERAL	6	31,6	8	42,1	14	73,7	1	5,3	2	10,5	3	15,8	1	5,3	1	5,3	2	10,5	19
9	ZOT 305	MICROBIOLOGÍA E INMUNOLOGÍA	2	18,2	6	54,5	8	72,7	1	9,1	0	0,0	1	9,1	1	9,1	1	9,1	2	18,2	11
10	ZOT732	FARMACOLOGÍA	0	0,0	6	37,5	6	37,5	2	12,5	5	31,3	7	43,8	1	6,3	2	12,5	3	18,8	16
TOTAL ALUMNOS EN EL TERCER SEMESTRE			28		48		76		14		18		32		22		16		38		146
PROMEDIO ALUMNO-ASIGNATURA TERCER SEMESTRE			2,8	19,2	4,8	32,9	7,6	52,1	1,4	9,6	1,8	12,3	3,2	21,9	2,2	15,1	1,6	11,0	3,8	26,0	14,6
CUARTO SEMESTRE																					
1	FIT 401	GENÉTICA GENERAL	0	0,0	7	35,0	7	35,0	2	10,0	3	15,0	5	25,0	5	25,0	3	15,0	8	40,0	20
2	FIT 405	FITOPATOLOGÍA	1	6,7	2	13,3	3	20,0	3	20,0	3	20,0	6	40,0	4	26,7	2	13,3	6	40,0	15
3	ING 402	MECANIZACIÓN AGRÍCOLA	4	33,3	6	50,0	10	83,3	0	0,0	1	8,3	1	8,3	0	0,0	1	8,3	1	8,3	12
4	ING 404	FERTILIDAD Y FERTILIZANTES	2	18,2	3	27,3	5	45,5	2	18,2	1	9,1	3	27,3	2	18,2	1	9,1	3	27,3	11
5	ZOT 402	ENFERMEDADES INFECCIOSAS	3	27,3	6	54,5	9	81,8	0	0,0	0	0,0	0	0,0	2	18,2	0	0,0	2	18,2	11

Continúa...

Cuadro 86  
 FACULTAD DE CIENCIAS AGRARIAS Y VETERINARIAS  
 PROGRAMA: ING. AGRONÓMICA Y MEDICINA VETERINARIA ZOOTECNIA, SUB-SEDE CHALLAPATA  
 PROMOCIÓN Y RETENCIÓN POR ASIGNATURA, SEMESTRE II-2014

ASIGNATURA			ALUMNOS POR ASIGNATURA															Total Alumnos Inscritos				
			APROBADOS					REPROBADOS					ABANDONOS									
			Varones		Mujeres		Total	Varones		Mujeres		Total	Varones		Mujeres		Total					
Nº	SIGLA	NOMBRE		Nº	%	Nº	%	Nº	%	Nº	%	Nº	%	Nº	%	Nº	%	Nº	%			
6	ZOT 403	NUTRICIÓN ANIMAL		1	6,3	7	43,8	8	50,0	2	12,5	2	12,5	4	25,0	2	12,5	2	12,5	4	25,0	16
7	ZOT 404	LABORATORIO CLÍNICO		3	21,4	5	35,7	8	57,1	1	7,1	1	7,1	2	14,3	2	14,3	2	14,3	4	28,6	14
8	ZOT 405	CLÍNICA Y CIRUGÍA DE ANIMALES MENORES		3	25,0	6	50,0	9	75,0	0	0,0	1	8,3	1	8,3	1	8,3	1	8,3	2	16,7	12
9	ZOT 406	SANIDAD ANIMAL		1	10,0	4	40,0	5	50,0	0	0,0	0	0,0	0	0,0	4	40,0	1	10,0	5	50,0	10
TOTAL ALUMNOS EN EL CUARTO SEMESTRE				18		46		64		10		12		22		22		13		35		121
PROMEDIO ALUMNO-ASIGNATURA CUARTO SEMESTRE				2,0	14,9	5,1	38,0	7,1	52,9	1,1	8,3	1,3	9,9	2,4	18,2	2,4	18,2	1,4	10,7	3,9	28,9	13,4
QUINTO SEMESTRE																						
1	DES 503	ECONOMÍA AGRÍCOLA		1	14,3	2	28,6	3	42,9	0	0,0	0	0,0	0	0,0	4	57,1	0	0,0	4	57,1	7
2	FIT 501	CULTIVOS I		1	25,0	2	50,0	3	75,0	0	0,0	1	25,0	1	25,0	0	0,0	0	0,0	0	0,0	4
3	FIT 506	PASTOS Y FORRAJES		4	36,4	2	18,2	6	54,5	0	0,0	0	0,0	0	0,0	5	45,5	0	0,0	5	45,5	11
4	ING 502	ECOLOGÍA Y RECURSOS NATURALES		2	20,0	3	30,0	5	50,0	0	0,0	0	0,0	0	0,0	3	30,0	2	20,0	5	50,0	10
5	ING 504	HIDRÁULICA AGRÍCOLA		2	25,0	1	12,5	3	37,5	0	0,0	0	0,0	0	0,0	4	50,0	1	12,5	5	62,5	8
6	ING 505	MANEJO Y CONSERVACIÓN DE SUELOS		1	20,0	1	20,0	2	40,0	0	0,0	2	40,0	2	40,0	1	20,0	0	0,0	1	20,0	5
7	ZOT 501	ENFERMEDADES PARASITARIAS		2	25,0	2	25,0	4	50,0	0	0,0	0	0,0	0	0,0	2	25,0	2	25,0	4	50,0	8
8	ZOT 503	CLÍNICA Y CIRUGÍA DE ANIMALES MAYORES		3	27,3	2	18,2	5	45,5	0	0,0	1	9,1	1	9,1	2	18,2	3	27,3	5	45,5	11
9	ZOT 731	MEJORAMIENTO ANIMAL		4	30,8	3	23,1	7	53,8	2	15,4	1	7,7	3	23,1	0	0,0	3	23,1	3	23,1	13
TOTAL ALUMNOS EN EL QUINTO SEMESTRE				20		18		38		2		5		7		21		11		32		77
PROMEDIO ALUMNO-ASIGNATURA QUINTO SEMESTRE				2,2	26,0	2,0	23,4	4,2	49,4	0,2	2,6	0,6	6,5	0,8	9,1	2,3	27,3	1,2	14,3	3,6	41,6	8,6
SEXTO SEMESTRE																						
1	BAS 603	AGROINDUSTRIAS		1	11,1	2	22,2	3	33,3	0	0,0	0	0,0	0	0,0	4	44,4	2	22,2	6	66,7	9
2	DES 602	ADMINISTRACIÓN DE EMP. AGROPECUARIAS		4	33,3	6	50,0	10	83,3	0	0,0	0	0,0	0	0,0	2	16,7	0	0,0	2	16,7	12
3	DES 605	EXTENSIÓN AGRÍCOLA		2	22,2	4	44,4	6	66,7	0	0,0	0	0,0	0	0,0	2	22,2	1	11,1	3	33,3	9
4	FIT 604	HORTICULTURA FLORICULTURA		1	14,3	3	42,9	4	57,1	0	0,0	0	0,0	0	0,0	3	42,9	0	0,0	3	42,9	7
5	FIT 606	DISEÑOS EXPERIMENTALES		3	20,0	5	33,3	8	53,3	1	6,7	0	0,0	1	6,7	4	26,7	2	13,3	6	40,0	15
6	ING 601	CONSTRUCCIONES RURALES		4	36,4	4	36,4	8	72,7	0	0,0	0	0,0	0	0,0	1	9,1	2	18,2	3	27,3	11
7	ZOT 603	PRODUCCIÓN AVÍCOLA Y TECNOLOGÍA DEL HUEVO		3	30,0	2	20,0	5	50,0	0	0,0	2	20,0	2	20,0	0	0,0	3	30,0	3	30,0	10
8	ZOT 604	ALIMENTOS Y ALIMENTACIÓN		2	20,0	5	50,0	7	70,0	0	0,0	1	10,0	1	10,0	0	0,0	2	20,0	2	20,0	10
TOTAL ALUMNOS EN EL SEXTO SEMESTRE				20		31		51		1		3		4		16		12		28		83
PROMEDIO ALUMNO-ASIGNATURA SEXTO SEMESTRE				2,5	24,1	3,9	37,3	6,4	61,4	0,1	1,2	0,4	3,6	0,5	4,8	2,0	19,3	1,5	14,5	3,5	33,7	10,4
SÉPTIMO SEMESTRE																						
1	DES 722	ELABORACIÓN DE PROYECTOS		5	22,7	8	36,4	13	59,1	2	9,1	5	22,7	7	31,8	1	4,5	1	4,5	2	9,1	22
2	ING 704	RIEGOS Y DRENAJES		2	25,0	2	25,0	4	50,0	2	25,0	1	12,5	3	37,5	1	12,5	0	0,0	1	12,5	8
3	ZOT 731	MEJORAMIENTO ANIMAL		4	30,8	3	23,1	7	53,8	2	15,4	1	7,7	3	23,1	0	0,0	3	23,1	3	23,1	13
4	ZOT 732	FARMACOLOGÍA		0	0,0	6	37,5	6	37,5	2	12,5	5	31,3	7	43,8	1	6,3	2	12,5	3	18,8	16
5	ZOT 733	PRODUCCIÓN DE CONEJOS Y CUYES		4	30,8	6	46,2	10	76,9	2	15,4	1	7,7	3	23,1	0	0,0	0	0,0	0	0,0	13
6	ZOT 734	PISCICULTURA		2	16,7	7	58,3	9	75,0	2	16,7	1	8,3	3	25,0	0	0,0	0	0,0	0	0,0	12
7	ZOT 735	PRODUCCIÓN DE ANIMALES DE COMPAÑÍA		0	0,0	6	60,0	6	60,0	2	20,0	2	20,0	4	40,0	0	0,0	0	0,0	0	0,0	10
8	ZOT 736	EPIDEMIOLOGÍA Y SALUD PÚBLICA		3	25,0	8	66,7	11	91,7	0	0,0	0	0,0	0	0,0	0	0,0	1	8,3	1	8,3	12
TOTAL ALUMNOS EN EL SÉPTIMO SEMESTRE				20		46		66		14		16		30		3		7		10		106
PROMEDIO ALUMNO-ASIGNATURA SÉPTIMO SEMESTRE				2,5	18,9	5,8	43,4	8,3	62,3	1,8	13,2	2,0	15,1	3,8	28,3	0,4	2,8	0,9	6,6	1,3	9,4	13,3
TOTAL ALUMNOS EN LA SUB-SEDE				191		296		487		83		89		172		156		130		286		945
PROMEDIO ALUMNO-ASIG. EN LA SUB-SEDE				3,4	20,2	5,2	31,3	8,5	51,5	1,5	8,8	1,6	9,4	3,0	18,2	2,7	16,5	2,3	13,8	5,0	30,3	16,6

Cuadro 87  
 FACULTAD DE CIENCIAS AGRARIAS Y VETERINARIAS  
 PROGRAMA: ING. AGRONÓMICA-ORINOCA  
 PROMOCIÓN Y RETENCIÓN POR ASIGNATURA  
 SEMESTRE II-2014

ASIGNATURA			ALUMNOS POR ASIGNATURA																Total Alumnos Inscritos		
			APROBADOS						REPROBADOS						ABANDONOS						
Nº	SIGLA	NOMBRE	Varones		Mujeres		Total		Varones		Mujeres		Total		Varones		Mujeres		Total		
			Nº	%	Nº	%	Nº	%	Nº	%	Nº	%	Nº	%	Nº	%	Nº	%	Nº	%	
PRIMER SEMESTRE																					
1	BAS 101	CÁLCULO I	6	35,3	1	5,9	7	41,2	8	47,1	2	11,8	10	58,8	0	0,0	0	0,0	0	0,0	17
2	BAS 102	QUÍMICA AGRÍCOLA I	7	38,9	2	11,1	9	50,0	7	38,9	2	11,1	9	50,0	0	0,0	0	0,0	0	0,0	18
3	BAS 103	ANATOMÍA VEGETAL	5	27,8	2	11,1	7	38,9	9	50,0	2	11,1	11	61,1	0	0,0	0	0,0	0	0,0	18
4	BAS 104	ANATOMÍA ANIMAL	6	35,3	1	5,9	7	41,2	8	47,1	2	11,8	10	58,8	0	0,0	0	0,0	0	0,0	17
5	BAS 105	AGROCLIMATOLOGÍA	9	52,9	1	5,9	10	58,8	5	29,4	2	11,8	7	41,2	0	0,0	0	0,0	0	0,0	17
6	BAS 106	REALIDAD AGROPECUARIA NACIONAL	9	52,9	1	5,9	10	58,8	5	29,4	2	11,8	7	41,2	0	0,0	0	0,0	0	0,0	17
TOTAL ALUMNOS EN EL PRIMER SEMESTRE			42		8		50		42		12		54		0		0		0		104
PROMEDIO ALUMNO-ASIGNATURA PRIMER SEMESTRE			7,0	40,4	1,3	7,7	8,3	48,1	7,0	40,4	2,0	11,5	9,0	51,9	0,0	0,0	0,0	0,0	0,0	0,0	17,3
SEGUNDO SEMESTRE																					
1	BAS 201	CÁLCULO II	7	46,7	7	46,7	14	93,3	1	6,7	0	0,0	1	6,7	0	0,0	0	0,0	0	0,0	15
2	BAS 202	FÍSICA GENERAL	6	42,9	5	35,7	11	78,6	2	14,3	1	7,1	3	21,4	0	0,0	0	0,0	0	0,0	14
3	BAS 203	QUÍMICA AGRÍCOLA II	7	50,0	6	42,9	13	92,9	1	7,1	0	0,0	1	7,1	0	0,0	0	0,0	0	0,0	14
4	BAS 204	BIOESTADÍSTICA	6	40,0	4	26,7	10	66,7	2	13,3	3	20,0	5	33,3	0	0,0	0	0,0	0	0,0	15
5	BAS 205	SISTEMÁTICA VEGETAL	8	53,3	6	40,0	14	93,3	1	6,7	0	0,0	1	6,7	0	0,0	0	0,0	0	0,0	15
6	BAS 206	PROGRAMACIÓN APLICADA	6	42,9	5	35,7	11	78,6	2	14,3	1	7,1	3	21,4	0	0,0	0	0,0	0	0,0	14
TOTAL ALUMNOS EN EL SEGUNDO SEMESTRE			40		33		73		9		5		14		0		0		0		87
PROMEDIO ALUMNO-ASIGNATURA SEGUNDO SEMESTRE			6,7	46,0	5,5	37,9	12,2	83,9	1,5	10,3	0,8	5,7	2,3	16,1	0,0	0,0	0,0	0,0	0,0	0,0	14,5
TERCER SEMESTRE																					
1	BAS 302	BIOQUÍMICA AGRÍCOLA	5	55,6	4	44,4	9	100,0	0	0,0	0	0,0	0	0,0	0	0,0	0	0,0	0	0,0	9
2	FIT 303	FISIOLOGÍA VEGETAL	6	60,0	2	20,0	8	80,0	0	0,0	2	20,0	2	20,0	0	0,0	0	0,0	0	0,0	10
3	FIT 306	ENTOMOLOGÍA	5	55,6	3	33,3	8	88,9	0	0,0	1	11,1	1	11,1	0	0,0	0	0,0	0	0,0	9
4	ING 301	TOPOGRAFÍA AGRÍCOLA	6	54,5	5	45,5	11	100,0	0	0,0	0	0,0	0	0,0	0	0,0	0	0,0	0	0,0	11
5	ING 305	EDAFOLOGÍA	5	62,5	3	37,5	8	100,0	0	0,0	0	0,0	0	0,0	0	0,0	0	0,0	0	0,0	8
6	ZOT 304	ZOOTECNIA GENERAL	5	55,6	4	44,4	9	100,0	0	0,0	0	0,0	0	0,0	0	0,0	0	0,0	0	0,0	9
TOTAL ALUMNOS EN EL TERCER SEMESTRE			32		21		53		0		3		3		0		0		0		56
PROMEDIO ALUMNO-ASIGNATURA TERCER SEMESTRE			32,0	57,1	21,0	37,5	53,0	94,6	0,0	0,0	3,0	5,4	3,0	5,4	0,0	0,0	0,0	0,0	0,0	0,0	56,0
CUARTO SEMESTRE																					
1	FIT 401	GENÉTICA GENERAL	1	16,7	4	66,7	5	83,3	1	16,7	0	0,0	1	16,7	0	0,0	0	0,0	0	0,0	6
2	FIT 405	FITOPATOLOGÍA	4	40,0	4	40,0	8	80,0	1	10,0	1	10,0	2	20,0	0	0,0	0	0,0	0	0,0	10
3	ING 402	MECANIZACIÓN AGRÍCOLA	3	37,5	5	62,5	8	100,0	0	0,0	0	0,0	0	0,0	0	0,0	0	0,0	0	0,0	8
4	ING 404	FERTILIDAD Y FERTILIZANTES	4	36,4	6	54,5	10	90,9	1	9,1	0	0,0	1	9,1	0	0,0	0	0,0	0	0,0	11
5	ZOT 403	NUTRICIÓN ANIMAL	4	50,0	4	50,0	8	100,0	0	0,0	0	0,0	0	0,0	0	0,0	0	0,0	0	0,0	8
6	ZOT 406	SANIDAD ANIMAL	4	50,0	3	37,5	7	87,5	1	12,5	0	0,0	1	12,5	0	0,0	0	0,0	0	0,0	8
TOTAL ALUMNOS EN EL CUARTO SEMESTRE			20		26		46		4		1		5		0		0		0		51
PROMEDIO ALUMNO-ASIGNATURA CUARTO SEMESTRE			3,3	39,2	4,3	51,0	7,7	90,2	0,7	7,8	0,2	2,0	0,8	9,8	0,0	0,0	0,0	0,0	0,0	0,0	8,5

Continúa...

Cuadro 87  
 FACULTAD DE CIENCIAS AGRARIAS Y VETERINARIAS  
 PROGRAMA: ING. AGRONÓMICA-ORINOCA  
 PROMOCIÓN Y RETENCIÓN POR ASIGNATURA  
 SEMESTRE II-2014

ASIGNATURA			ALUMNOS POR ASIGNATURA																		Total Alumnos Inscritos
			APROBADOS						REPROBADOS						ABANDONOS						
Nº	SIGLA	NOMBRE	Varones		Mujeres		Total		Varones		Mujeres		Total		Varones		Mujeres		Total		
			Nº	%	Nº	%	Nº	%	Nº	%	Nº	%	Nº	%	Nº	%	Nº	%	Nº	%	
QUINTO SEMESTRE																					
1	DES 503	ECONOMÍA AGRÍCOLA	2	40,0	3	60,0	5	100,0	0	0,0	0	0,0	0	0,0	0	0,0	0	0,0	0	0,0	5
2	FIT 501	CULTIVOS I	3	42,9	3	42,9	6	85,7	1	14,3	0	0,0	1	14,3	0	0,0	0	0,0	0	0,0	7
3	FIT 506	PASTOS Y FORRAJES	3	42,9	4	57,1	7	100,0	0	0,0	0	0,0	0	0,0	0	0,0	0	0,0	0	0,0	7
4	ING 502	ECOLOGÍA Y RECURSOS NATURALES	2	28,6	4	57,1	6	85,7	1	14,3	0	0,0	1	14,3	0	0,0	0	0,0	0	0,0	7
5	ING 504	HIDRÁULICA AGRÍCOLA	2	28,6	4	57,1	6	85,7	0	0,0	1	14,3	1	14,3	0	0,0	0	0,0	0	0,0	7
6	ING 505	MANEJO Y CONSERVACIÓN DE SUELOS	3	42,9	4	57,1	7	100,0	0	0,0	0	0,0	0	0,0	0	0,0	0	0,0	0	0,0	7
TOTAL ALUMNOS EN EL QUINTO SEMESTRE			15		22		37		2		1		3		0		0		0		40
PROMEDIO ALUMNO-ASIGNATURA QUINTO SEMESTRE			2,5	37,5	3,7	55,0	6,2	92,5	0,3	5,0	0,2	2,5	0,5	7,5	0,0	0,0	0,0	0,0	0,0	0,0	6,7
SEXTO SEMESTRE																					
1	BAS 603	AGROINDUSTRIAS	2	40,0	3	60,0	5	100,0	0	0,0	0	0,0	0	0,0	0	0,0	0	0,0	0	0,0	5
2	DES 605	EXTENSION AGRICOLA	2	40,0	3	60,0	5	100,0	0	0,0	0	0,0	0	0,0	0	0,0	0	0,0	0	0,0	5
3	ING 601	CONSTRUCCIONES RURALES	2	33,3	2	33,3	4	66,7	1	16,7	1	16,7	2	33,3	0	0,0	0	0,0	0	0,0	6
TOTAL ALUMNOS EN EL SEXTO SEMESTRE			6		8		14		1		1		2		0		0		0		16
PROMEDIO ALUMNO-ASIGNATURA SEXTO SEMESTRE			2,0	37,5	2,7	50,0	4,7	87,5	0,3	6,3	0,3	6,3	0,7	12,5	0,0	0,0	0,0	0,0	0,0	0,0	5,3
TOTAL ALUMNOS EN EL PROGRAMA			155		118		273		58		23		81		0		0		0		354
PROMEDIO ALUMNO-ASIGNATURA EN EL PROGRAMA			4,7	43,8	3,6	33,3	8,3	77,1	1,8	16,4	0,7	6,5	2,5	22,9	0,0	0,0	0,0	0,0	0,0	0,0	10,7

Cuadro 88  
 FACULTAD DE CIENCIAS AGRARIAS Y VETERINARIAS  
 PROGRAMA: INGENIERÍA ZOOTÉCNICA EN CAMÉLIDOS-CURAHUARA DE CARANGAS  
 PROMOCIÓN Y RETENCIÓN POR ASIGNATURA  
 SEMESTRE II-2014

ASIGNATURA			ALUMNOS POR ASIGNATURA																		Total Alumnos Inscritos	
			APROBADOS						REPROBADOS						ABANDONOS							
			Varones		Mujeres		Total		Varones		Mujeres		Total		Varones		Mujeres		Total			
Nº	SIGLA	NOMBRE		Nº	%	Nº	%	Nº	%	Nº	%	Nº	%	Nº	%	Nº	%	Nº	%			
SEGUNDO SEMESTRE																						
1	IZC1021	SEMIOLOGÍA DE LOS CAMÉLIDOS		4	26,7	1	6,7	5	33,3	1	6,7	0	0,0	1	6,7	8	53,3	1	6,7	9	60,0	15
2	IZC 1022	CONTABILIDAD BÁSICA PECUARIA		5	33,3	2	13,3	7	46,7	5	33,3	0	0,0	5	33,3	3	20,0	0	0,0	3	20,0	15
3	IZC 1023	IDIOMA QUECHUA		4	26,7	1	6,7	5	33,3	6	40,0	1	6,7	7	46,7	3	20,0	0	0,0	3	20,0	15
4	IZC 1024	SANIDAD DE LOS CAMÉLIDOS		5	33,3	1	6,7	6	40,0	5	33,3	1	6,7	6	40,0	3	20,0	0	0,0	3	20,0	15
5	IZC 1025	ALIMENTACIÓN DE LOS CAMÉLIDOS I		5	33,3	1	6,7	6	40,0	5	33,3	1	6,7	6	40,0	3	20,0	0	0,0	3	20,0	15
6	IZC 1026	BENEFICIO Y CONSERVACIÓN DE CARNE Y SUBPRODUCTOS		5	33,3	2	13,3	7	46,7	5	33,3	0	0,0	5	33,3	3	20,0	0	0,0	3	20,0	15
TOTAL ALUMNOS EN EL SEGUNDO SEMESTRE				28		8		36		27		3		30		23		1		24		90
PROMEDIO ALUMNO-ASIGNATURA SEGUNDO SEMESTRE				4,7	31,1	1,3	8,9	6,0	40,0	4,5	30,0	0,5	3,3	5,0	33,3	3,8	25,6	0,2	1,1	4,0	26,7	15,0
CUARTO SEMESTRE																						
1	IZC 1041	ETOLOGÍA Y BIENESTAR ANIMAL		2	33,3	3	50,0	5	83,3	1	16,7	0	0,0	1	16,7	0	0,0	0	0,0	0	0,0	6
2	IZC 1042	QUÍMICA ORGÁNICA		1	16,7	2	33,3	3	50,0	2	33,3	1	16,7	3	50,0	0	0,0	0	0,0	0	0,0	6
3	IZC 1043	MANEJO DE LOS CAMÉLIDOS SILVESTRES		1	16,7	2	33,3	3	50,0	2	33,3	1	16,7	3	50,0	0	0,0	0	0,0	0	0,0	6
4	IZC 1044	FISIOLOGÍA DE LOS CAMÉLIDOS		3	42,9	2	28,6	5	71,4	1	14,3	1	14,3	2	28,6	0	0,0	0	0,0	0	0,0	7
5	IZC 1045	BIOESTADÍSTICA		2	22,2	3	33,3	5	55,6	1	11,1	2	22,2	3	33,3	1	11,1	0	0,0	1	11,1	9
6	IZC 1046	PRODUCCIÓN DE CONEJOS Y CUYES		0	0,0	1	14,3	1	14,3	2	28,6	2	28,6	4	57,1	2	28,6	0	0,0	2	28,6	7
TOTAL ALUMNOS EN EL CUARTO SEMESTRE				9		13		22		9		7		16		3		0		3		41
PROMEDIO ALUMNO-ASIGNATURA CUARTO SEMESTRE				1,5	22,0	2,2	31,7	3,7	53,7	1,5	22,0	1,2	17,1	2,7	39,0	0,5	7,3	0,0	0,0	0,5	7,3	6,8
SEXTO SEMESTRE																						
1	IZC 2061	INSPECCIÓN SANITARIA		2	28,6	4	57,1	6	85,7	1	14,3	0	0,0	1	14,3	0	0,0	0	0,0	0	0,0	7
2	IZC 2062	ADIASTRAMIENTO Y JUZGAMIENTO DE CAMÉLIDOS		3	42,9	4	57,1	7	100,0	0	0,0	0	0,0	0	0,0	0	0,0	0	0,0	0	0,0	7
3	IZC 2063	MEJORAMIENTO DE LOS CAMÉLIDOS		2	28,6	4	57,1	6	85,7	1	14,3	0	0,0	1	14,3	0	0,0	0	0,0	0	0,0	7
4	IZC 2064	BIOQUÍMICA		2	28,6	4	57,1	6	85,7	0	0,0	0	0,0	0	0,0	1	14,3	0	0,0	1	14,3	7
5	IZC 2065	TÉCNICAS QUIRÚRGICAS DE LOS CAMÉLIDOS		2	28,6	4	57,1	6	85,7	1	14,3	0	0,0	1	14,3	0	0,0	0	0,0	0	0,0	7
6	IZC 2066	PARASITOLOGÍA DE LOS CAMÉLIDOS		2	33,3	3	50,0	5	83,3	0	0,0	1	16,7	1	16,7	0	0,0	0	0,0	0	0,0	6
TOTAL ALUMNOS EN EL SEXTO SEMESTRE				13		23		36		3		1		4		1		0		1		41
PROMEDIO ALUMNO-ASIGNATURA SEXTO SEMESTRE				2,2	31,7	3,8	56,1	6,0	87,8	0,5	7,3	0,2	2,4	0,7	9,8	0,2	2,4	0,0	0,0	0,2	2,4	6,8

Continúa...

Cuadro 88  
 FACULTAD DE CIENCIAS AGRARIAS Y VETERINARIAS  
 PROGRAMA: INGENIERÍA ZOOTÉCNICA EN CAMÉLIDOS-CURAHUARA DE CARANGAS  
 PROMOCIÓN Y RETENCIÓN POR ASIGNATURA  
 SEMESTRE II-2014

ASIGNATURA			ALUMNOS POR ASIGNATURA																		Total Alumnos Inscritos	
			APROBADOS						REPROBADOS						ABANDONOS							
Nº	SIGLA	NOMBRE	Varones		Mujeres		Total		Varones		Mujeres		Total		Varones		Mujeres		Total			
			Nº	%	Nº	%	Nº	%	Nº	%	Nº	%	Nº	%	Nº	%	Nº	%	Nº	%		
OCTAVO SEMESTRE																						
1	IZC 3081	TECNOLOGÍA DE LA CARNE CAMÉLIDA	2	33,3	1	16,7	3	50,0	2	33,3	1	16,7	3	50,0	0	0,0	0	0,0	0	0,0	6	
2	IZC 3082	MICROBIOLOGÍA Y ENFERMEDADES INFECCIOSAS	3	42,9	3	42,9	6	85,7	1	14,3	0	0,0	1	14,3	0	0,0	0	0,0	0	0,0	7	
3	IZC 3083	CONSERVACIÓN DE LA VICUÑA	2	33,3	1	16,7	3	50,0	1	16,7	1	16,7	2	33,3	1	16,7	0	0,0	1	16,7	6	
4	IZC 3084	PRODUCCIÓN DE OVINOS TEC. DE LA LANA	2	28,6	3	42,9	5	71,4	1	14,3	0	0,0	1	14,3	1	14,3	0	0,0	1	14,3	7	
5	IZC 3085	INOCUIDAD Y BIOSEGURIDAD ALIMENTARIA	2	33,3	2	33,3	4	66,7	0	0,0	0	0,0	0	0,0	2	33,3	0	0,0	2	33,3	6	
6	IZC 3086	DISEÑO DE INFRAESTRUCTURAS ZOOINDUSTRIALES	0	0,0	1	14,3	1	14,3	4	57,1	2	28,6	6	85,7	0	0,0	0	0,0	0	0,0	7	
TOTAL ALUMNOS EN EL OCTAVO SEMESTRE			11		11		22		9		4		13		4		0		4		39	
PROMEDIO ALUMNO-ASIGNATURA OCTAVO SEMESTRE			1,8	28,2	1,8	28,2	3,7	56,4	1,5	23,1	0,7	10,3	2,2	33,3	0,7	10,3	0,0	0,0	0,7	10,3	6,5	
TOTAL ALUMNOS EN EL PROGRAMA			61		55		116		48		15		63		31		1		32		211	
PROMEDIO ALUMNO-ASIGNATURA EN EL PROGRAMA			2,5	28,9	2,3	26,1	4,8	55,0	2,0	22,7	0,6	7,1	2,6	29,9	1,3	14,7	0,0	0,5	1,3	15,2	8,8	



Cuadro 89  
 FACULTAD DE CIENCIAS AGRARIAS Y VETERINARIAS  
 PROGRAMA: INGENIERÍA AGROINDUSTRIAL-CARACOLLO  
 PROMOCIÓN Y RETENCIÓN POR ASIGNATURA  
 SEMESTRE II-2014

ASIGNATURA			ALUMNOS POR ASIGNATURA															Total Alumnos Inscritos			
			APROBADOS					REPROBADOS					ABANDONOS								
Nº	SIGLA	NOMBRE	Varones		Mujeres		Total		Varones		Mujeres		Total		Varones		Mujeres		Total		
			Nº	%	Nº	%	Nº	%	Nº	%	Nº	%	Nº	%	Nº	%	Nº	%	Nº	%	
SEGUNDO SEMESTRE																					
1	CIAI 1021	CÁLCULO II	5	15,2	2	6,1	7	21,2	7	21,2	9	27,3	16	48,5	3	9,1	7	21,2	10	30,3	33
2	CIAI 1022	QUÍMICA ORGÁNICA	5	22,7	6	27,3	11	50,0	1	4,5	5	22,7	6	27,3	3	13,6	2	9,1	5	22,7	22
3	CIAI 1023	FÍSICA II	4	10,8	5	13,5	9	24,3	5	13,5	14	37,8	19	51,4	3	8,1	6	16,2	9	24,3	37
4	CIAI 1024	OFIMÁTICA	4	22,2	3	16,7	7	38,9	1	5,6	6	33,3	7	38,9	2	11,1	2	11,1	4	22,2	18
5	CIAI 1025	REDACCIÓN TÉCNICA Y CIENTÍFICA	1	7,7	4	30,8	5	38,5	1	7,7	0	0,0	1	7,7	3	23,1	4	30,8	7	53,8	13
6	CIAI 1026	ANATOMÍA ANIMAL Y VEGETAL	0	0,0	5	35,7	5	35,7	1	7,1	4	28,6	5	35,7	2	14,3	2	14,3	4	28,6	14
TOTAL ALUMNOS EN EL SEGUNDO SEMESTRE			19		25		44		16		38		54		16		23		39		137
PROMEDIO ALUMNO-ASIGNATURA SEGUNDO SEMESTRE			3,2	13,9	4,2	18,2	7,3	32,1	2,7	11,7	6,3	27,7	9,0	39,4	2,7	11,7	3,8	16,8	6,5	28,5	22,8
CUARTO SEMESTRE																					
1	CIAI 1041	ELECTROTÉCNICA INDUSTRIAL	8	44,4	8	44,4	16	88,9	1	5,6	0	0,0	1	5,6	0	0,0	1	5,6	1	5,6	18
2	CIAI 1042	MICROBIOLOGÍA INDUSTRIAL	10	21,3	14	29,8	24	51,1	7	14,9	12	25,5	19	40,4	3	6,4	1	2,1	4	8,5	47
3	CIAI 1043	INTRUMENTACIÓN Y CONTROL AUTOMÁTICO	4	20,0	6	30,0	10	50,0	4	20,0	5	25,0	9	45,0	0	0,0	1	5,0	1	5,0	20
4	CIAI 1044	BROMATOLOGÍA Y NUTRICIÓN	7	25,9	9	33,3	16	59,3	3	11,1	8	29,6	11	40,7	0	0,0	0	0,0	0	0,0	27
5	CIAI 1045	TECNOLOGÍA DE PRODUCTOS AGRÍCOLAS	4	30,8	7	53,8	11	84,6	0	0,0	1	7,7	1	7,7	1	7,7	0	0,0	1	7,7	13
6	CIAI 1046	BALANCE DE MATERIA Y ENERGÍA	5	23,8	3	14,3	8	38,1	3	14,3	7	33,3	10	47,6	2	9,5	1	4,8	3	14,3	21
TOTAL ALUMNOS EN EL CUARTO SEMESTRE			38		47		85		18		33		51		6		4		10		146
PROMEDIO ALUMNO-ASIGNATURA CUARTO SEMESTRE			6,3	26,0	7,8	32,2	14,2	58,2	3,0	12,3	5,5	22,6	8,5	34,9	1,0	4,1	0,7	2,7	1,7	6,8	24,3
SEXTO SEMESTRE																					
1	CIAI 2062	INGENIERÍA ECONÓMICA	4	23,5	7	41,2	11	64,7	3	17,6	1	5,9	4	23,5	1	5,9	1	5,9	2	11,8	17
2	CIAI 2063	OPERACIONES DE TRANSFERENCIA DE MASA	1	5,9	5	29,4	6	35,3	5	29,4	3	17,6	8	47,1	2	11,8	1	5,9	3	17,6	17
TOTAL ALUMNOS EN EL SEXTO SEMESTRE			5		12		17		8		4		12		3		2		5		34
PROMEDIO ALUMNO-ASIGNATURA SEXTO SEMESTRE			2,5	14,7	6,0	35,3	8,5	50,0	4,0	23,5	2,0	11,8	6,0	35,3	1,5	8,8	1,0	5,9	2,5	14,7	17,0
OCTAVO SEMESTRE																					
1	CIAI 3012	TECNOLOGIA TEXTIL	1	20,0	2	40,0	3	60,0	1	20,0	0	0,0	1	20,0	1	20,0	0	0,0	1	20,0	5
2	CIAI 3013	EVALUACION Y GESTION AMBIENTAL	4	28,6	6	42,9	10	71,4	2	14,3	2	14,3	4	28,6	0	0,0	0	0,0	0	0,0	14
3	CIAI 3014	COMERCIALIZACION Y LOGISTICA	4	23,5	10	58,8	14	82,4	1	5,9	1	5,9	2	11,8	1	5,9	0	0,0	1	5,9	17
TOTAL ALUMNOS EN EL OCTAVO SEMESTRE			9		18		27		4		3		7		2		0		2		36
PROMEDIO ALUMNO-ASIGNATURA OCTAVO SEMESTRE			3,0	25,0	6,0	50,0	9,0	75,0	1,3	11,1	1,0	8,3	2,3	19,4	0,7	5,6	0,0	0,0	0,7	5,6	12,0
DÉCIMO SEMESTRE																					
1	CIAI 3031	SEMINARIO DE GRADUACION	1	6,7	4	26,7	5	33,3	5	33,3	3	20,0	8	53,3	0	0,0	2	13,3	2	13,3	15
TOTAL ALUMNOS EN EL DÉCIMO SEMESTRE			1		4		5		5		3		8		0		2		2		15
PROMEDIO ALUMNO-ASIGNATURA DÉCIMO SEMESTRE			1,0	6,7	4,0	26,7	5,0	33,3	5,0	33,3	3,0	20,0	8,0	53,3	0,0	0,0	2,0	13,3	2,0	13,3	15,0
TOTAL ALUMNOS EN EL PROGRAMA			72		106		178		51		81		132		27		31		58		368
PROMEDIO ALUMNO-ASIGNATURA EN EL PROGRAMA			4,0	19,6	5,9	28,8	9,9	48,4	2,8	13,9	4,5	22,0	7,3	35,9	1,5	7,3	1,7	8,4	3,2	15,8	20,4

Cuadro 90  
 FACULTAD DE CIENCIAS AGRARIAS Y VETERINARIAS  
 PROMOCIÓN Y RETENCIÓN POR ASIGNATURA  
 CURSO DE VERANO-2014

ASIGNATURA			ALUMNOS POR ASIGNATURA																		Total Alumnos Inscritos
			APROBADOS						REPROBADOS						ABANDONOS						
Nº	SIGLA	NOMBRE	Varones		Mujeres		Total		Varones		Mujeres		Total		Varones		Mujeres		Total		
			Nº	%	Nº	%	Nº	%	Nº	%	Nº	%	Nº	%	Nº	%	Nº	%	Nº	%	
1	ING 301	TOPOGRAFÍA AGRÍCOLA	5	26,3	5	26,3	10	52,6	4	21,1	4	21,1	8	42,1	1	5,3	0	0,0	1	5,3	19
2	DES722	ELABORACIÓN DE PROYECTOS	4	19,0	8	38,1	12	57,1	6	28,6	3	14,3	9	42,9	0	0,0	0	0,0	0	0,0	21
TOTAL ALUMNOS EN LA FACULTAD			9		13		22		10		7		17		1		0		1		40
PROMEDIO ALUMNO-ASIGNATURA EN LA FACULTAD			4,5	22,5	6,5	32,5	11	55,0	5	25,0	3,5	17,5	8,5	42,5	0,5	2,5	0	0,0	0,5	2,5	20

*Facultad de Arquitectura y Urbanismo*

*Promoción y Retención por Asignatura*

*Gestión Académica 2014*



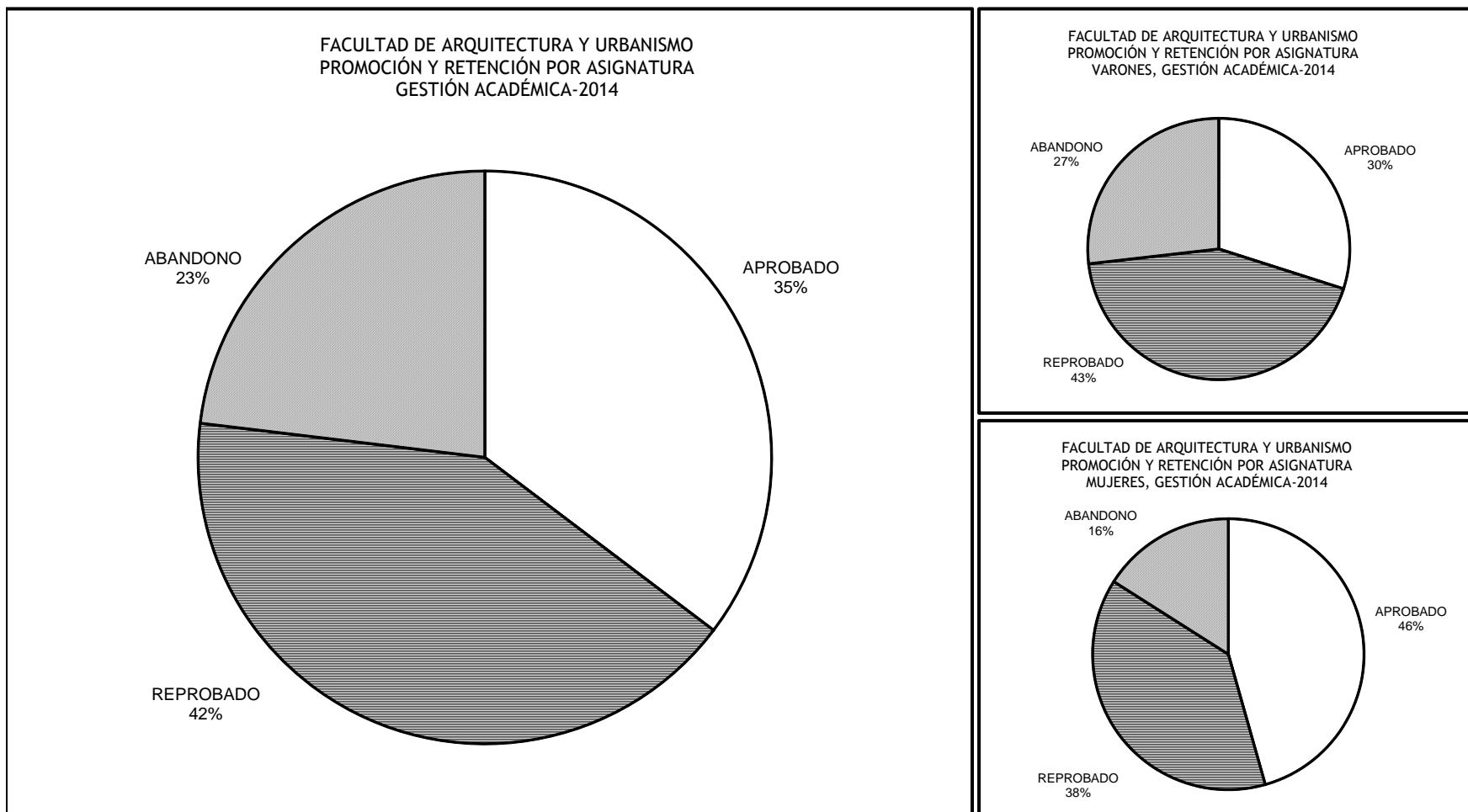
Cuadro 91  
 FACULTAD DE ARQUITECTURA Y URBANISMO  
 CARRERA: ARQUITECTURA  
 PROMOCIÓN Y RETENCIÓN POR ASIGNATURA  
 GESTIÓN ACADÉMICA-2014

CURSO	PROMEDIO ALUMNO-ASIGNATURA																		Promedio Inscritos/ Asignatura
	APROBADOS						REPROBADOS						ABANDONOS						
	Varones		Mujeres		Total		Varones		Mujeres		Total		Varones		Mujeres		Total		
	m(x)	%	m(x)	%	m(x)	%	m(x)	%	m(x)	%	m(x)	%	m(x)	%	m(x)	%	m(x)	%	
PRIMER AÑO	40,8	14,8	37,9	13,8	78,6	28,6	81,3	29,6	45,5	16,6	126,8	46,2	55,6	20,3	13,6	5,0	69,3	25,2	274,6
SEGUNDO AÑO	30,1	20,3	21,8	14,6	51,9	34,9	41,1	27,7	20,7	13,9	61,8	41,6	24,3	16,4	10,7	7,2	35,0	23,5	148,7
TERCER AÑO	22,7	27,3	11,9	14,3	34,6	41,6	23,0	27,7	7,5	9,0	30,5	36,6	13,5	16,3	4,5	5,5	18,1	21,7	83,2
CUARTO AÑO	15,7	28,5	16,2	29,5	31,9	58,0	10,0	18,2	2,9	5,3	12,9	23,4	7,9	14,3	2,3	4,2	10,2	18,6	55,0
QUINTO AÑO	20,0	15,4	20,0	15,4	40,0	30,8	50,7	39,0	15,3	11,8	66,0	50,8	18,3	14,1	5,7	4,4	24,0	18,5	130,0
PROM. ALUMNO-ASIGNATURA EN LA FACULTAD	26,2	19,6	20,9	15,7	47,1	35,3	37,9	28,4	17,6	13,2	55,5	41,6	23,5	17,6	7,3	5,5	30,8	23,1	133,4

Cuadro 92  
 FACULTAD DE ARQUITECTURA Y URBANISMO  
 CARRERA: ARQUITECTURA  
 PROMOCIÓN Y RETENCIÓN POR ASIGNATURA  
 CURSO DE NIVELACION  
 GESTIÓN ACADÉMICA-2014

CURSO	PROMEDIO ALUMNO-ASIGNATURA																		Promedio Inscritos/ Asignatura
	APROBADOS						REPROBADOS						ABANDONOS						
	Varones		Mujeres		Total		Varones		Mujeres		Total		Varones		Mujeres		Total		
	m(x)	%	m(x)	%	m(x)	%	m(x)	%	m(x)	%	m(x)	%	m(x)	%	m(x)	%	m(x)	%	
PRIMER AÑO	11,0	33,3	7,2	21,8	18,2	55,2	8,4	25,5	4,4	13,3	12,8	38,8	1,2	3,6	0,8	2,4	2,0	6,1	33,0
SEGUNDO AÑO	11,0	38,4	8,0	27,9	19,0	66,3	2,7	9,3	2,7	9,3	5,3	18,6	1,3	4,7	3,0	10,5	4,3	15,1	28,7
TERCER AÑO	12,5	44,6	1,5	5,4	14,0	50,0	5,0	17,9	5,5	19,6	10,5	37,5	3,0	10,7	0,5	1,8	3,5	12,5	28,0
CUARTO AÑO	14,0	59,6	5,5	23,4	19,5	83,0	3,0	12,8	0,5	2,1	3,5	14,9	0,0	0,0	0,5	2,1	0,5	2,1	23,5
PROM. ALUMNO-ASIGNATURA EN LA FACULTAD	11,8	39,8	6,2	20,9	17,9	60,7	5,5	18,6	3,5	11,9	9,0	30,5	1,3	4,5	1,3	4,2	2,6	8,8	29,5

FIGURA 13



Cuadro 93  
 FACULTAD DE ARQUITECTURA Y URBANISMO  
 CARRERA: ARQUITECTURA  
 PROMOCION Y RETENCION POR ASIGNATURA  
 CURSO DE VERANO, GESTION ACADEMICA-2014

CURSO	PROMEDIO ALUMNO-ASIGNATURA																		Promedio Inscritos/ Asignatura	
	APROBADOS						REPROBADOS						ABANDONOS							
	Varones		Mujeres		Total		Varones		Mujeres		Total		Varones		Mujeres		Total			
	m(x)	%	m(x)	%	m(x)	%	m(x)	%	m(x)	%	m(x)	%	m(x)	%	m(x)	%	m(x)	%		
SEGUNDO AÑO	0,0	0,0	1,0	100,0	1,0	100,0	0,0	0,0	0,0	0,0	0,0	0,0	0,0	0,0	0,0	0,0	0,0	0,0	0,0	1,0
CUARTO AÑO	1,0	100,0	0,0	0,0	1,0	100,0	0,0	0,0	0,0	0,0	0,0	0,0	0,0	0,0	0,0	0,0	0,0	0,0	0,0	1,0
PROM. ALUMNO-ASIGNATURA EN LA FACULTAD	0,5	50,0	0,5	50,0	1,0	100,0	0,0	0,0	0,0	0,0	0,0	0,0	0,0	0,0	0,0	0,0	0,0	0,0	0,0	1,0

Cuadro 94  
 FACULTAD DE ARQUITECTURA Y URBANISMO  
 CARRERA: ARQUITECTURA  
 PROMOCION Y RETENCION POR ASIGNATURA  
 MESA DE EXAMEN, GESTION ACADEMICA-2014

CURSO	PROMEDIO ALUMNO-ASIGNATURA																		Promedio Inscritos/ Asignatura
	APROBADOS						REPROBADOS						ABANDONOS						
	Varones		Mujeres		Total		Varones		Mujeres		Total		Varones		Mujeres		Total		
	m(x)	%	m(x)	%	m(x)	%	m(x)	%	m(x)	%	m(x)	%	m(x)	%	m(x)	%	m(x)	%	
PRIMER AÑO	0,6	5,6	0,6	5,6	1,2	11,1	3,4	31,5	3,6	33,3	7,0	64,8	1,2	11,1	1,4	13,0	2,6	24,1	10,8
SEGUNDO AÑO	1,8	21,2	0,8	9,1	2,5	30,3	1,8	21,2	2,5	30,3	4,3	51,5	0,5	6,1	1,0	12,1	1,5	18,2	8,3
TERCER AÑO	2,0	31,6	0,2	2,6	2,2	34,2	2,2	34,2	1,2	18,4	3,3	52,6	0,5	7,9	0,3	5,3	0,8	13,2	6,3
CUARTO AÑO	1,7	38,5	1,0	23,1	2,7	61,5	1,0	23,1	0,3	7,7	1,3	30,8	0,0	0,0	0,3	7,7	0,3	7,7	4,3
PROM. ALUMNO-ASIGNATURA EN LA FACULTAD	1,5	19,6	0,6	7,2	2,1	26,8	2,2	29,0	2,0	26,1	4,2	55,1	0,6	8,0	0,8	10,1	1,4	18,1	7,7

Cuadro 95  
 FACULTAD DE ARQUITECTURA Y URBANISMO  
 CARRERA: ARQUITECTURA  
 PROMOCIÓN Y RETENCIÓN POR ASIGNATURA  
 EXAMEN CON TRIBUNAL, GESTION ACADEMICA-2014

CURSO	PROMEDIO ALUMNO-ASIGNATURA																		Promedio Inscritos/ Asignatura
	APROBADOS						REPROBADOS						ABANDONOS						
	Varones		Mujeres		Total		Varones		Mujeres		Total		Varones		Mujeres		Total		
	m(x)	%	m(x)	%	m(x)	%	m(x)	%	m(x)	%	m(x)	%	m(x)	%	m(x)	%	m(x)	%	
SEGUNDO AÑO	0,0	0,0	0,0	0,0	0,0	0,0	2,0	100,0	0,0	0,0	2,0	100,0	0,0	0,0	0,0	0,0	0,0	0,0	2,0
TERCER AÑO	0,0	0,0	4,0	66,7	4,0	66,7	1,0	16,7	1,0	16,7	2,0	33,3	0,0	0,0	0,0	0,0	0,0	0,0	6,0
CUARTO AÑO	1,0	50,0	0,7	33,3	1,7	83,3	0,3	16,7	0,0	0,0	0,3	16,7	0,0	0,0	0,0	0,0	0,0	0,0	2,0
PROM. ALUMNO-ASIGNATURA EN LA FACULTAD	0,6	21,4	1,2	42,9	1,8	64,3	0,8	28,6	0,2	7,1	1,0	35,7	0,0	0,0	0,0	0,0	0,0	0,0	2,8

Cuadro 96  
 FACULTAD DE ARQUITECTURA Y URBANISMO  
 CARRERA: ARQUITECTURA  
 PROMOCIÓN Y RETENCIÓN POR ASIGNATURA  
 GESTIÓN ACADÉMICA-2014

ASIGNATURA			ALUMNOS POR ASIGNATURA																		Total
			APROBADOS						REPROBADOS						ABANDONOS						
Nº	SIGLA	NOMBRE	Varones		Mujeres		Total		Varones		Mujeres		Total		Varones		Mujeres		Total		Alumnos
			Nº	%	Nº	%	Nº	%	Nº	%	Nº	%	Nº	%	Nº	%	Nº	%	Nº	%	
PRIMER AÑO																					
1	B1DEXP	EXPRESIÓN I	43	15,0	45	15,7	88	30,7	94	32,8	42	14,6	136	47,4	55	19,2	8	2,8	63	22,0	287
2	B1DINF	INFORMÁTICA APLICADA	34	11,1	38	12,5	72	23,6	113	37,0	55	18,0	168	55,1	52	17,0	13	4,3	65	21,3	305
3	B1DPRO	PROYECTO I	59	21,5	50	18,2	109	39,8	83	30,3	40	14,6	123	44,9	37	13,5	5	1,8	42	15,3	274
4	B1DSIS	SISTEMAS DE REPRESENTACIÓN ESPACIAL	36	10,1	41	11,5	77	21,5	116	32,4	72	20,1	188	52,5	75	20,9	18	5,0	93	26,0	358
5	B1STEO	TEORÍA DE LA ARQUITECTURA Y EL URBANISMO	51	19,4	44	16,7	95	36,1	53	20,2	29	11,0	82	31,2	69	26,2	17	6,5	86	32,7	263
6	B1TCON	CONSTRUCCIONES I	49	18,3	42	15,7	91	34,0	73	27,2	38	14,2	111	41,4	52	19,4	14	5,2	66	24,6	268
7	B1TMAT	MATEMÁTICA	48	14,8	35	10,8	83	25,6	98	30,2	58	17,9	156	48,1	70	21,6	15	4,6	85	26,2	324
8	B1DTAL	TALLER DE MAQUETISMO	6	5,1	8	6,8	14	11,9	20	16,9	30	25,4	50	42,4	35	29,7	19	16,1	54	45,8	118
TOTAL ALUMNOS EN EL PRIMER AÑO			326		303		629		650		364		1014		445		109		554		2197
PROMEDIO ALUMNO-ASIGNATURA EN EL PRIMER AÑO			40,8	14,8	37,9	13,8	78,6	28,6	81,3	29,6	45,5	16,6	126,8	46,2	55,6	20,3	13,6	5,0	69,3	25,2	274,6
SEGUNDO AÑO																					
1	B2DDIS	DISEÑO ASISTIDO POR ORDENADOR I	24	14,0	14	8,2	38	22,2	69	40,4	38	22,2	107	62,6	16	9,4	10	5,8	26	15,2	171
2	B2DEXP	EXPRESIÓN II	45	33,6	32	23,9	77	57,5	29	21,6	10	7,5	39	29,1	15	11,2	3	2,2	18	13,4	134
3	B2DPRO	PROYECTO II	43	27,2	27	17,1	70	44,3	46	29,1	20	12,7	66	41,8	16	10,1	6	3,8	22	13,9	158
4	B2SHIS	HISTORIA I	34	22,2	27	17,6	61	39,9	38	24,8	19	12,4	57	37,3	26	17,0	9	5,9	35	22,9	153
5	B2TCON	CONSTRUCCIONES II	39	27,5	29	20,4	68	47,9	37	26,1	17	12,0	54	38,0	18	12,7	2	1,4	20	14,1	142
6	B2TEST	ESTRUCTURAS I	27	12,9	22	10,5	49	23,3	80	38,1	43	20,5	123	58,6	31	14,8	7	3,3	38	18,1	210
7	B2TTOP	TOPOGRAFÍA	39	16,6	28	11,9	67	28,5	59	25,1	24	10,2	83	35,3	60	25,5	25	10,6	85	36,2	235
8	B2DTEC	DIBUJO TÉCNICO AVANZADO	7	10,8	5	7,7	12	18,5	9	13,8	9	13,8	18	27,7	16	24,6	19	29,2	35	53,8	65
9	B2SINT	HISTORIA DEL DISEÑO DE INTERIORES	13	18,6	12	17,1	25	35,7	3	4,3	6	8,6	9	12,9	21	30,0	15	21,4	36	51,4	70
TOTAL ALUMNOS EN EL SEGUNDO AÑO			271		196		467		370		186		556		219		96		315		1338
PROMEDIO ALUMNO-ASIGNATURA EN EL SEGUNDO AÑO			30,1	20,3	21,8	14,6	51,9	34,9	41,1	27,7	20,7	13,9	61,8	41,6	24,3	16,4	10,7	7,2	35,0	23,5	148,7

Continúa...



Cuadro 96  
 FACULTAD DE ARQUITECTURA Y URBANISMO  
 CARRERA: ARQUITECTURA  
 PROMOCIÓN Y RETENCIÓN POR ASIGNATURA  
 GESTIÓN ACADÉMICA-2014

ASIGNATURA			ALUMNOS POR ASIGNATURA																		Total de Alumnos Inscritos
			APROBADOS						REPROBADOS						ABANDONOS						
Nº	SIGLA	NOMBRE	Varones		Mujeres		Total		Varones		Mujeres		Total		Varones		Mujeres		Total		
			Nº	%	Nº	%	Nº	%	Nº	%	Nº	%	Nº	%	Nº	%	Nº	%	Nº	%	
TERCER AÑO																					
1	F1DPRO	PROYECTO III	31	26,5	13	11,1	44	37,6	49	41,9	16	13,7	65	55,6	4	3,4	4	3,4	8	6,8	117
2	F1SHIS	HISTORIA II	45	38,8	17	14,7	62	53,4	21	18,1	6	5,2	27	23,3	19	16,4	8	6,9	27	23,3	116
3	F1SMET	METODOLOGÍA DE LA INVESTIG. CIENTÍFICA	33	33,0	15	15,0	48	48,0	30	30,0	9	9,0	39	39,0	10	10,0	3	3,0	13	13,0	100
4	F1STEO	TEORÍA DEL URBANISMO I	34	33,7	21	20,8	55	54,5	25	24,8	5	5,0	30	29,7	11	10,9	5	5,0	16	15,8	101
5	F1TACO	ACONDICIONAMIENTO I	37	34,3	22	20,4	59	54,6	27	25,0	6	5,6	33	30,6	12	11,1	4	3,7	16	14,8	108
6	F1TCON	CONSTRUCCIONES III	39	31,2	19	15,2	58	46,4	29	23,2	9	7,2	38	30,4	23	18,4	6	4,8	29	23,2	125
7	F1TEST	ESTRUCTURAS II	22	12,3	11	6,1	33	18,4	63	35,2	29	16,2	92	51,4	43	24,0	11	6,1	54	30,2	179
8	F1DDIS	DISEÑO ASISTIDO POR ORDENADOR II	2	9,5	4	19,0	6	28,6	4	19,0	2	9,5	6	28,6	7	33,3	2	9,5	9	42,9	21
9	F1SMOB	HISTORIA DEL MOBILIARIO	3	16,7	4	22,2	7	38,9	0	0,0	0	0,0	0	0,0	7	38,9	4	22,2	11	61,1	18
10	F1SURB	ECONOMÍA URBANA	1	8,3	2	16,7	3	25,0	2	16,7	0	0,0	2	16,7	6	50,0	1	8,3	7	58,3	12
11	F1TECO	ECONOMÍA DE LA CONSTRUCCIÓN	3	16,7	3	16,7	6	33,3	3	16,7	0	0,0	3	16,7	7	38,9	2	11,1	9	50,0	18
TOTAL ALUMNOS EN EL TERCER AÑO			250		131		381		253		82		335		149		50		199		915
PROMEDIO ALUMNO-ASIGNATURA EN EL TERCER AÑO			22,7	27,3	11,9	14,3	34,6	41,6	23,0	27,7	7,5	9,0	30,5	36,6	13,5	16,3	4,5	5,5	18,1	21,7	83,2
CUARTO AÑO																					
1	F2DPRO	PROYECTO IV	33	42,3	32	41,0	65	83,3	6	7,7	0	0,0	6	7,7	6	7,7	1	1,3	7	9,0	78
2	F2SLEG	ARQUITECTURA LEGAL	13	18,1	14	19,4	27	37,5	18	25,0	5	6,9	23	31,9	17	23,6	5	6,9	22	30,6	72
3	F2STEO	TEORÍA DEL URBANISMO II	21	31,8	17	25,8	38	57,6	14	21,2	4	6,1	18	27,3	7	10,6	3	4,5	10	15,2	66
4	F2TACO	ACONDICIONAMIENTO II	31	36,5	28	32,9	59	69,4	14	16,5	3	3,5	17	20,0	7	8,2	2	2,4	9	10,6	85
5	F2TEST	ESTRUCTURAS III	28	28,3	24	24,2	52	52,5	22	22,2	9	9,1	31	31,3	14	14,1	2	2,0	16	16,2	99
6	F2SGES	GESTIÓN DE PROYECTOS	6	30,0	6	30,0	12	60,0	3	15,0	0	0,0	3	15,0	4	20,0	1	5,0	5	25,0	20
7	F2SPLA	PLANIFICACIÓN URBANA Y TERRITORIAL	2	10,0	6	30,0	8	40,0	4	20,0	1	5,0	5	25,0	5	25,0	2	10,0	7	35,0	20
8	F2TADM	ADMINISTRACIÓN DE OBRAS	5	14,3	14	40,0	19	54,3	7	20,0	3	8,6	10	28,6	4	11,4	2	5,7	6	17,1	35
9	F2TGES	GESTIÓN EMPRESARIAL	2	10,0	5	25,0	7	35,0	2	10,0	1	5,0	3	15,0	7	35,0	3	15,0	10	50,0	20
TOTAL ALUMNOS EN EL CUARTO AÑO			141		146		287		90		26		116		71		21		92		495
PROMEDIO ALUMNO-ASIGNATURA EN EL CUARTO AÑO			15,7	28,5	16,2	29,5	31,9	58,0	10,0	18,2	2,9	5,3	12,9	23,4	7,9	14,3	2,3	4,2	10,2	18,6	55,0
QUINTO AÑO																					
1	PGDPRO	PROYECTO V	20	15,4	20	15,4	40	30,8	50	38,5	15	11,5	65	50,0	19	14,6	6	4,6	25	19,2	130
2	PGSSIN	SÍNTESIS DE LA TEORÍA	20	15,4	20	15,4	40	30,8	51	39,2	16	12,3	67	51,5	18	13,8	5	3,8	23	17,7	130
3	PGTSIN	SÍNTESIS DE LA TECNOLOGÍA	20	15,4	20	15,4	40	30,8	51	39,2	15	11,5	66	50,8	18	13,8	6	4,6	24	18,5	130
TOTAL ALUMNOS EN EL QUINTO AÑO			60		60		120		152		46		198		55		17		72		390
PROMEDIO ALUMNO-ASIGNATURA EN EL QUINTO AÑO			20,0	15,4	20,0	15,4	40,0	30,8	50,7	39,0	15,3	11,8	66,0	50,8	18,3	14,1	5,7	4,4	24,0	18,5	130,0
TOTAL ALUMNOS EN LA CARRERA			1048		836		1884		1515		704		2219		939		293		1232		5335
PROMEDIO ALUMNO-ASIGNATURA EN LA CARRERA			26,2	19,6	20,9	15,7	47,1	35,3	37,9	28,4	17,6	13,2	55,5	41,6	23,5	17,6	7,3	5,5	30,8	23,1	133,4

Cuadro 97  
 FACULTAD DE ARQUITECTURA Y URBANISMO  
 CARRERA: ARQUITECTURA  
 PROMOCIÓN Y RETENCIÓN POR ASIGNATURA  
 CURSO DE NIVELACIÓN  
 GESTIÓN ACADÉMICA-2014

ASIGNATURA			ALUMNOS POR ASIGNATURA															Total Alumnos Inscritos			
			APROBADOS					REPROBADOS					ABANDONOS								
			Varones		Mujeres		Total	Varones		Mujeres		Total	Varones		Mujeres		Total				
Nº	SIGLA	NOMBRE	Nº	%	Nº	%	Nº	%	Nº	%	Nº	%	Nº	%	Nº	%	Nº	%	Nº	%	
PRIMER AÑO																					
1	B1DEXP	EXPRESIÓN I	8	34,8	3	13,0	11	47,8	8	34,8	1	4,3	9	39,1	2	8,7	1	4,3	3	13,0	23
2	B1DINF	INFORMÁTICA APLICADA	26	52,0	13	26,0	39	78,0	7	14,0	3	6,0	10	20,0	0	0,0	1	2,0	1	2,0	50
3	B1DSIS	SISTEMAS DE REPRESENTACIÓN ESPACIAL	5	14,3	5	14,3	10	28,6	14	40,0	8	22,9	22	62,9	1	2,9	2	5,7	3	8,6	35
4	B1TCON	CONSTRUCCIONES I	6	30,0	1	5,0	7	35,0	7	35,0	5	25,0	12	60,0	1	5,0	0	0,0	1	5,0	20
5	B1TMAT	MATEMÁTICA	10	27,0	14	37,8	24	64,9	6	16,2	5	13,5	11	29,7	2	5,4	0	0,0	2	5,4	37
TOTAL ALUMNOS EN EL PRIMER AÑO			55		36		91		42		22		64		6		4		10		165
PROMEDIO ALUMNO-ASIGNATURA EN EL PRIMER AÑO			11,0	33,3	7,2	21,8	18,2	55,2	8,4	25,5	4,4	13,3	12,8	38,8	1,2	3,6	0,8	2,4	2,0	6,1	33,0
SEGUNDO AÑO																					
1	B2DDIS	DISEÑO ASISTIDO POR ORDENADOR I	14	28,0	10	20,0	24	48,0	8	16,0	7	14,0	15	30,0	3	6,0	8	16,0	11	22,0	50
2	B2SHIS	HISTORIA I	7	46,7	8	53,3	15	100,0	0	0,0	0	0,0	0	0,0	0	0,0	0	0,0	0	0,0	15
3	B2TEST	ESTRUCTURAS I	12	57,1	6	28,6	18	85,7	0	0,0	1	4,8	1	4,8	1	4,8	1	4,8	2	9,5	21
TOTAL ALUMNOS EN EL SEGUNDO AÑO			33		24		57		8		8		16		4		9		13		86
PROMEDIO ALUMNO-ASIGNATURA EN EL SEGUNDO AÑO			11,0	38,4	8,0	27,9	19,0	66,3	2,7	9,3	2,7	9,3	5,3	18,6	1,3	4,7	3,0	10,5	4,3	15,1	28,7
TERCER AÑO																					
1	F1TCON	CONSTRUCCIONES III	14	87,5	1	6,3	15	93,8	0	0,0	0	0,0	0	0,0	1	6,3	0	0,0	1	6,3	16
2	F1TEST	ESTRUCTURAS II	11	27,5	2	5,0	13	32,5	10	25,0	11	27,5	21	52,5	5	12,5	1	2,5	6	15,0	40
TOTAL ALUMNOS EN EL TERCER AÑO			25		3		28		10		11		21		6		1		7		56
PROMEDIO ALUMNO-ASIGNATURA EN EL TERCER AÑO			12,5	44,6	1,5	5,4	14,0	50,0	5,0	17,9	5,5	19,6	10,5	37,5	3,0	10,7	0,5	1,8	3,5	12,5	28,0
CUARTO AÑO																					
1	F2SLEG	ARQUITECTURA LEGAL	20	76,9	6	23,1	26	100,0	0	0,0	0	0,0	0	0,0	0	0,0	0	0,0	0	0,0	26
2	F2TEST	ESTRUCTURAS III	8	38,1	5	23,8	13	61,9	6	28,6	1	4,8	7	33,3	0	0,0	1	4,8	1	4,8	21
TOTAL ALUMNOS EN EL CUARTO AÑO			28		11		39		6		1		7		0		1		1		47
PROMEDIO ALUMNO-ASIGNATURA EN EL CUARTO AÑO			14,0	59,6	5,5	23,4	19,5	83,0	3,0	12,8	0,5	2,1	3,5	14,9	0,0	0,0	0,5	2,1	0,5	2,1	23,5
TOTAL ALUMNOS EN LA CARRERA			141		74		215		66		42		108		16		15		31		354
PROMEDIO ALUMNO-ASIGNATURA EN LA CARRERA			11,8	39,8	6,2	20,9	17,9	60,7	5,5	18,6	3,5	11,9	9,0	30,5	1,3	4,5	1,3	4,2	2,6	8,8	29,5

Cuadro 98  
 FACULTAD DE ARQUITECTURA Y URBANISMO  
 CARRERA: ARQUITECTURA  
 PROMOCIÓN Y RETENCIÓN POR ASIGNATURA  
 CURSO DE VERANO, GESTIÓN ACADÉMICA-2014

ASIGNATURA			ALUMNOS POR ASIGNATURA															Total Alumnos Inscritos			
			APROBADOS					REPROBADOS					ABANDONOS								
Nº	SIGLA	NOMBRE	Varones		Mujeres		Total		Varones		Mujeres		Total		Varones		Mujeres		Total		
			Nº	%	Nº	%	Nº	%	Nº	%	Nº	%	Nº	%	Nº	%	Nº	%	Nº	%	
SEGUNDO AÑO																					
1	B2SHIS	HISTORIA I	0	0,0	1	100,0	1	100,0	0	0,0	0	0,0	0	0,0	0	0,0	0	0,0	0	0,0	1
TOTAL ALUMNOS EN EL SEGUNDO AÑO			0		1		1		0		0		0		0		0		0		1
PROMEDIO ALUMNO-ASIGNATURA EN EL SEGUNDO AÑO			0,0	0,0	1,0	100,0	1,0	100,0	0,0	0,0	0,0	0,0	0,0	0,0	0,0	0,0	0,0	0,0	0,0	0,0	1,0
CUARTO AÑO																					
1	F2SLEG	ARQUITECTURA LEGAL	1	100,0	0	0,0	1	100,0	0	0,0	0	0,0	0	0,0	0	0,0	0	0,0	0	0,0	1
TOTAL ALUMNOS EN EL CUARTO AÑO			1		0		1		0		0		0		0		0		0		1
PROMEDIO ALUMNO-ASIGNATURA EN EL CUARTO AÑO			1,0	100,0	0,0	0,0	1,0	100,0	0,0	0,0	0,0	0,0	0,0	0,0	0,0	0,0	0,0	0,0	0,0	0,0	1,0
TOTAL ALUMNOS EN LA CARRERA			1		1		2		0		0		0		0		0		0		2
PROMEDIO ALUMNO-ASIGNATURA EN LA CARRERA			0,5	50,0	0,5	50,0	1,0	100,0	0,0	0,0	0,0	0,0	0,0	0,0	0,0	0,0	0,0	0,0	0,0	0,0	1,0

Cuadro 99  
 FACULTAD DE ARQUITECTURA Y URBANISMO  
 CARRERA: ARQUITECTURA  
 PROMOCIÓN Y RETENCIÓN POR ASIGNATURA  
 MESA DE EXAMEN, GESTIÓN ACADÉMICA-2014

ASIGNATURA			ALUMNOS POR ASIGNATURA															Total Alumnos Inscritos			
			APROBADOS					REPROBADOS					ABANDONOS								
Nº	SIGLA	NOMBRE	Varones		Mujeres		Total		Varones		Mujeres		Total		Varones		Mujeres		Total		
			Nº	%	Nº	%	Nº	%	Nº	%	Nº	%	Nº	%	Nº	%	Nº	%	Nº	%	
PRIMER AÑO																					
1	B1DINF	INFORMÁTICA APLICADA	0	0,0	0	0,0	0	0,0	2	40,0	2	40,0	4	80,0	1	20,0	0	0,0	1	20,0	5
2	B1DSIS	SISTEMAS DE REPRESENTACIÓN ESPACIAL	0	0,0	0	0,0	0	0,0	7	36,8	6	31,6	13	68,4	1	5,3	5	26,3	6	31,6	19
3	B1STEO	TEORÍA DE LA ARQUITECTURA Y EL URBANISMO	2	40,0	1	20,0	3	60,0	1	20,0	1	20,0	2	40,0	0	0,0	0	0,0	0	0,0	5
4	B1TCON	CONSTRUCCIONES I	0	0,0	0	0,0	0	0,0	5	33,3	6	40,0	11	73,3	3	20,0	1	6,7	4	26,7	15
5	B1TMAT	MATEMÁTICA	1	10,0	2	20,0	3	30,0	2	20,0	3	30,0	5	50,0	1	10,0	1	10,0	2	20,0	10
TOTAL ALUMNOS EN EL PRIMER AÑO			3		3		6		17		18		35		6		7		13		54
PROMEDIO ALUMNO-ASIGNATURA EN EL PRIMER AÑO			0,6	5,6	0,6	5,6	1,2	11,1	3,4	31,5	3,6	33,3	7,0	64,8	1,2	11,1	1,4	13,0	2,6	24,1	10,8
SEGUNDO AÑO																					
1	B2DDIS	DISEÑO ASISTIDO POR ORDENADOR I	5	38,5	1	7,7	6	46,2	1	7,7	3	23,1	4	30,8	1	7,7	2	15,4	3	23,1	13

Continúa...

Cuadro 99  
 FACULTAD DE ARQUITECTURA Y URBANISMO  
 CARRERA: ARQUITECTURA  
 PROMOCIÓN Y RETENCIÓN POR ASIGNATURA  
 MESA DE EXAMEN, GESTIÓN ACADÉMICA-2014

ASIGNATURA			ALUMNOS POR ASIGNATURA															Total Alumnos Inscritos			
			APROBADOS					REPROBADOS					ABANDONOS								
Nº	SIGLA	NOMBRE	Varones		Mujeres		Total		Varones		Mujeres		Total		Varones		Mujeres		Total		
			Nº	%	Nº	%	Nº	%	Nº	%	Nº	%	Nº	%	Nº	%	Nº	%	Nº	%	
2	B2SHIS	HISTORIA I	0	0,0	0	0,0	0	0,0	2	50,0	2	50,0	4	100,0	0	0,0	0	0,0	0	0,0	4
3	B2TCON	CONSTRUCCIONES II	2	33,3	2	33,3	4	66,7	0	0,0	0	0,0	0	0,0	1	16,7	1	16,7	2	33,3	6
4	B2TEST	ESTRUCTURAS I	0	0,0	0	0,0	0	0,0	4	40,0	5	50,0	9	90,0	0	0,0	1	10,0	1	10,0	10
TOTAL ALUMNOS EN EL SEGUNDO AÑO			7		3		10		7		10		17		2		4		6		33
PROMEDIO ALUMNO-ASIGNATURA EN EL SEGUNDO AÑO			1,8	21,2	0,8	9,1	2,5	30,3	1,8	21,2	2,5	30,3	4,3	51,5	0,5	6,1	1,0	12,1	1,5	18,2	8,3
TERCER AÑO																					
1	F1SHIS	HISTORIA II	0	0,0	0	0,0	0	0,0	1	50,0	1	50,0	2	100,0	0	0,0	0	0,0	0	0,0	2
2	F1SMET	METODOLOGÍA DE LA INVESTIG. CIENTÍFICA	3	30,0	1	10,0	4	40,0	3	30,0	0	0,0	3	30,0	1	10,0	2	20,0	3	30,0	10
3	F1STEO	TEORIA DEL URBANISMO I	2	50,0	0	0,0	2	50,0	1	25,0	0	0,0	1	25,0	1	25,0	0	0,0	1	25,0	4
4	F1TACO	ACONDICIONAMIENTO I	6	75,0	0	0,0	6	75,0	2	25,0	0	0,0	2	25,0	0	0,0	0	0,0	0	0,0	8
5	F1TCON	CONSTRUCCIONES III	0	0,0	0	0,0	0	0,0	2	100,0	0	0,0	2	100,0	0	0,0	0	0,0	0	0,0	2
6	F1TEST	ESTRUCTURAS II	1	8,3	0	0,0	1	8,3	4	33,3	6	50,0	10	83,3	1	8,3	0	0,0	1	8,3	12
TOTAL ALUMNOS EN EL TERCER AÑO			12		1		13		13		7		20		3		2		5		38
PROMEDIO ALUMNO-ASIGNATURA EN EL TERCER AÑO			2,0	31,6	0,2	2,6	2,2	34,2	2,2	34,2	1,2	18,4	3,3	52,6	0,5	7,9	0,3	5,3	0,8	13,2	6,3
CUARTO AÑO																					
1	F2STEO	TEORÍA DEL URBANISMO II	1	25,0	2	50,0	3	75,0	1	25,0	0	0,0	1	25,0	0	0,0	0	0,0	0	0,0	4
2	F2TACO	ACONDICIONAMIENTO II	1	25,0	1	25,0	2	50,0	1	25,0	1	25,0	2	50,0	0	0,0	0	0,0	0	0,0	4
3	F2TEST	ESTRUCTURAS III	3	60,0	0	0,0	3	60,0	1	20,0	0	0,0	1	20,0	0	0,0	1	20,0	1	20,0	5
TOTAL ALUMNOS EN EL CUARTO AÑO			5		3		8		3		1		4		0		1		1		13
PROMEDIO ALUMNO-ASIGNATURA EN EL CUARTO AÑO			1,7	38,5	1,0	23,1	2,7	61,5	1,0	23,1	0,3	7,7	1,3	30,8	0,0	0,0	0,3	7,7	0,3	7,7	4,3
TOTAL ALUMNOS EN LA CARRERA			27		10		37		40		36		76		11		14		25		138
PROMEDIO ALUMNO-ASIGNATURA EN LA CARRERA			1,5	19,6	0,6	7,2	2,1	26,8	2,2	29,0	2,0	26,1	4,2	55,1	0,6	8,0	0,8	10,1	1,4	18,1	7,7

Cuadro 100  
 FACULTAD DE ARQUITECTURA Y URBANISMO  
 CARRERA: ARQUITECTURA  
 PROMOCIÓN Y RETENCIÓN POR ASIGNATURA  
 EXAMEN CON TRIBUNAL, GESTIÓN ACADÉMICA-2014

ASIGNATURA			ALUMNOS POR ASIGNATURA																		Total Alumnos Inscritos
			APROBADOS						REPROBADOS						ABANDONOS						
Nº	SIGLA	NOMBRE	Varones		Mujeres		Total		Varones		Mujeres		Total		Varones		Mujeres		Total		
			Nº	%	Nº	%	Nº	%	Nº	%	Nº	%	Nº	%	Nº	%	Nº	%	Nº	%	
SEGUNDO AÑO																					
1	B2TTOP	TOPOGRAFÍA	0	0,0	0	0,0	0	0,0	2	100,0	0	0,0	2	100,0	0	0,0	0	0,0	0	0,0	2
TOTAL ALUMNOS EN EL SEGUNDO AÑO			0		0		0		2		0		2		0		0		0		2
PROMEDIO ALUMNO-ASIGNATURA EN EL SEGUNDO AÑO			0,0	0,0	0,0	0,0	0,0	0,0	2,0	100,0	0,0	0,0	2,0	100,0	0,0	0,0	0,0	0,0	0,0	0,0	2,0
TERCER AÑO																					
1	F1TEST	ESTRUCTURAS II	0	0,0	4	66,7	4	66,7	1	16,7	1	16,7	2	33,3	0	0,0	0	0,0	0	0,0	6
TOTAL ALUMNOS EN EL TERCER AÑO			0		4		4		1		1		2		0		0		0		6
PROMEDIO ALUMNO-ASIGNATURA EN EL TERCER AÑO			0,0	0,0	4,0	66,7	4,0	66,7	1,0	16,7	1,0	16,7	2,0	33,3	0,0	0,0	0,0	0,0	0,0	0,0	6,0
CUARTO AÑO																					
1	F2STEO	TEORÍA DEL URBANISMO II	2	66,7	1	33,3	3	100,0	0	0,0	0	0,0	0	0,0	0	0,0	0	0,0	0	0,0	3
2	F2TACO	ACONDICIONAMIENTO II	1	50,0	0	0,0	1	50,0	1	50,0	0	0,0	1	50,0	0	0,0	0	0,0	0	0,0	2
3	F2TEST	ESTRUCTURAS III	0	0,0	1	100,0	1	100,0	0	0,0	0	0,0	0	0,0	0	0,0	0	0,0	0	0,0	1
TOTAL ALUMNOS EN EL CUARTO AÑO			3		2		5		1		0		1		0		0		0		6
PROMEDIO ALUMNO-ASIGNATURA EN EL CUARTO AÑO			1,0	50,0	0,7	33,3	1,7	83,3	0,3	16,7	0,0	0,0	0,3	16,7	0,0	0,0	0,0	0,0	0,0	0,0	2,0
TOTAL ALUMNOS EN LA CARRERA			3		6		9		4		1		5		0		0		0		14
PROMEDIO ALUMNO-ASIGNATURA EN LA CARRERA			0,6	21,4	1,2	42,9	1,8	64,3	0,8	28,6	0,2	7,1	1,0	35,7	0,0	0,0	0,0	0,0	0,0	0,0	2,8



*Facultad Técnica*

*Promoción y Retención por Asignatura*

*Gestión Académica 2014*





Cuadro 101  
FACULTAD TÉCNICA  
PROMOCIÓN Y RETENCIÓN POR ASIGNATURA  
SEMESTRE I-2014

CARRERA, PROGRAMA O DEPARTAMENTO	PROMEDIO ALUMNO-ASIGNATURA																			Promedio Inscritos/ Asignatura
	APROBADOS						REPROBADOS						ABANDONOS							
	Varones		Mujeres		Total		Varones		Mujeres		Total		Varones		Mujeres		Total			
	m(x)	%	m(x)	%	m(x)	%	m(x)	%	m(x)	%	m(x)	%	m(x)	%	m(x)	%	m(x)	%		
CONSTRUCCIONES CIVILES	29,8	37,5	8,7	10,9	38,5	48,3	25,0	31,4	6,1	7,7	31,1	39,1	8,4	10,5	1,7	2,1	10,0	12,6	79,6	
ELECTRICIDAD INDUSTRIAL	32,4	54,8	1,5	2,6	33,9	57,4	18,1	30,6	0,9	1,5	18,9	32,0	6,1	10,3	0,2	0,3	6,3	10,6	59,1	
MECÁNICA INDUSTRIAL	20,5	63,3	0,3	0,9	20,8	64,2	9,3	28,7	0,2	0,5	9,4	29,2	2,0	6,3	0,1	0,3	2,1	6,6	32,3	
QUÍMICA INDUSTRIAL	4,0	9,4	18,9	44,4	22,9	53,8	3,3	7,7	12,0	28,2	15,2	35,9	1,2	2,8	3,2	7,5	4,4	10,3	42,5	
MECÁNICA AUTOMOTRIZ	37,4	61,2	1,0	1,6	38,4	62,8	14,6	23,8	0,4	0,6	14,9	24,4	7,7	12,6	0,1	0,2	7,8	12,8	61,1	
ASIGNATURAS BÁSICAS	176,4	31,9	44,9	8,1	221,3	40,0	184,6	33,4	31,8	5,8	216,5	39,1	104,1	18,8	11,2	2,0	115,3	20,8	553,1	
MANTENIMIENTO EQUIPO PESADO	24,2	68,0	0,0	0,0	24,2	68,0	4,0	11,3	0,0	0,0	4,0	11,3	7,4	20,8	0,0	0,0	7,4	20,8	35,6	
PROM. ALUMNO-ASIGNATURA EN LA FACULTAD	35,8	40,2	8,2	9,2	44,0	49,4	25,4	28,5	5,5	6,2	30,9	34,7	12,5	14,0	1,7	1,9	14,2	15,9	89,1	

Cuadro 102  
FACULTAD TÉCNICA  
PROMOCIÓN Y RETENCIÓN POR ASIGNATURA  
SEMESTRE II-2014

CARRERA, PROGRAMA O DEPARTAMENTO	PROMEDIO ALUMNO-ASIGNATURA																			Promedio Inscritos/ Asignatura
	APROBADOS						REPROBADOS						ABANDONOS							
	Varones		Mujeres		Total		Varones		Mujeres		Total		Varones		Mujeres		Total			
	m(x)	%	m(x)	%	m(x)	%	m(x)	%	m(x)	%	m(x)	%	m(x)	%	m(x)	%	m(x)	%		
CONSTRUCCIONES CIVILES	28,6	30,7	8,1	8,7	36,7	39,5	31,4	33,7	7,7	8,3	39,1	42,0	14,6	15,6	2,7	2,9	17,3	18,6	93,1	
ELECTRICIDAD INDUSTRIAL	38,3	55,9	1,7	2,4	39,9	58,3	20,5	30,0	0,5	0,7	21,0	30,7	6,9	10,1	0,6	0,9	7,5	11,0	68,5	
MECÁNICA INDUSTRIAL	20,2	55,1	0,4	1,2	20,6	56,3	10,6	29,1	0,3	0,7	10,9	29,8	5,1	13,9	0,0	0,0	5,1	13,9	36,6	
QUÍMICA INDUSTRIAL	3,0	6,3	19,3	40,7	22,3	47,1	3,4	7,2	14,3	30,3	17,8	37,5	2,0	4,2	5,3	11,2	7,3	15,4	47,3	
MECÁNICA AUTOMOTRIZ	39,7	56,1	1,1	1,5	40,8	57,7	16,3	23,1	0,2	0,3	16,5	23,4	13,0	18,4	0,4	0,6	13,4	19,0	70,8	
ASIGNATURAS BÁSICAS	148,5	24,9	30,8	5,2	179,2	30,1	214,7	36,0	35,8	6,0	250,5	42,1	148,6	24,9	17,3	2,9	165,9	27,9	595,7	
MANTENIMIENTO EQUIPO PESADO	21,1	65,9	0,0	0,0	21,1	65,9	3,8	11,8	0,1	0,2	3,8	12,0	6,8	21,4	0,2	0,7	7,1	22,1	31,9	
PROM. ALUMNO-ASIGNATURA EN LA FACULTAD	34,4	34,9	7,2	7,3	41,7	42,2	29,6	30,0	6,4	6,4	35,9	36,4	18,3	18,6	2,7	2,8	21,1	21,4	98,7	

FIGURA 14

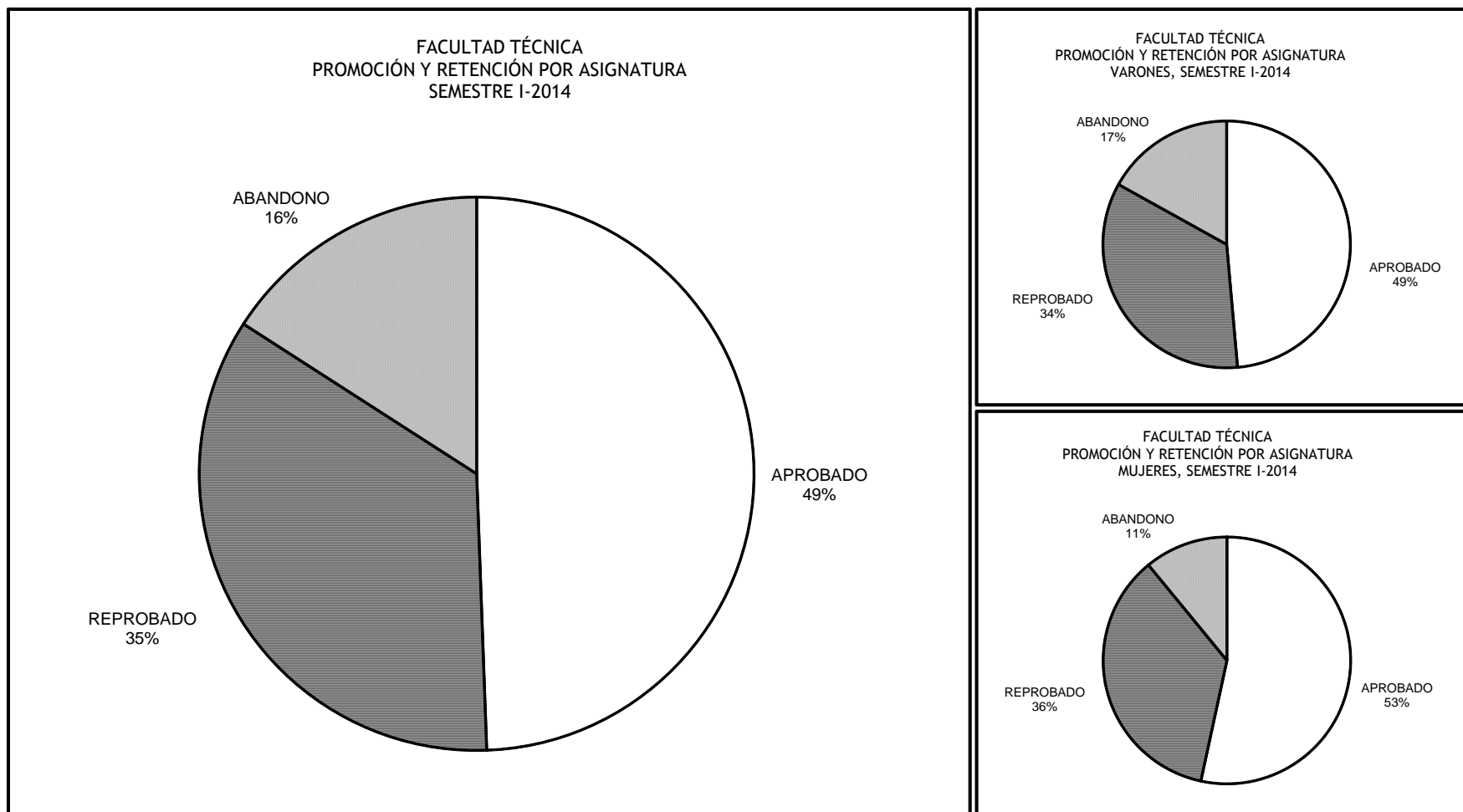
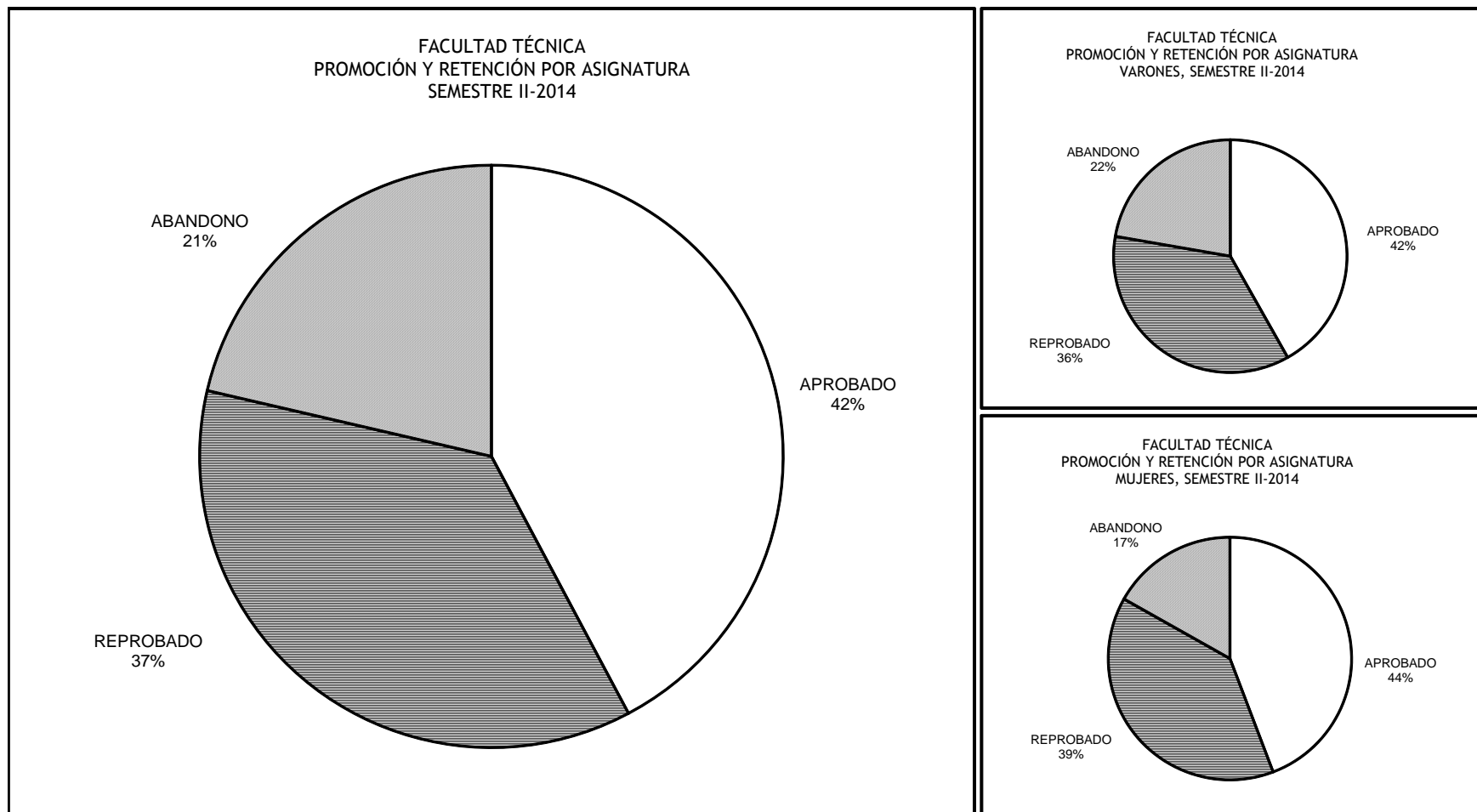


FIGURA 15



Cuadro 103  
FACULTAD TÉCNICA  
PROMOCIÓN Y RETENCIÓN POR ASIGNATURA  
MESAS DE EXAMEN  
SEMESTRE I-2014

CARRERA, PROGRAMA O DEPARTAMENTO	PROMEDIO ALUMNO-ASIGNATURA																		Promedio Inscritos/ Asignatura
	APROBADOS						REPROBADOS						ABANDONOS						
	Varones		Mujeres		Total		Varones		Mujeres		Total		Varones		Mujeres		Total		
	m(x)	%	m(x)	%	m(x)	%	m(x)	%	m(x)	%	m(x)	%	m(x)	%	m(x)	%	m(x)	%	
CONSTRUCCIONES CIVILES	1,7	37,5	0,0	0,0	1,7	37,5	0,9	18,8	0,0	0,0	0,9	18,8	1,4	31,3	0,6	12,5	2,0	43,8	4,6
ELECTRICIDAD INDUSTRIAL	2,0	85,7	0,0	0,0	2,0	85,7	0,3	14,3	0,0	0,0	0,3	14,3	0,0	0,0	0,0	0,0	0,0	0,0	2,3
MECÁNICA INDUSTRIAL	1,5	100,0	0,0	0,0	1,5	100,0	0,0	0,0	0,0	0,0	0,0	0,0	0,0	0,0	0,0	0,0	0,0	0,0	1,5
QUÍMICA INDUSTRIAL	0,4	12,5	1,3	41,7	1,6	54,2	0,3	8,3	1,0	33,3	1,3	41,7	0,0	0,0	0,1	4,2	0,1	4,2	3,0
MECÁNICA AUTOMOTRIZ	1,0	85,7	0,0	0,0	1,0	85,7	0,0	0,0	0,0	0,0	0,0	0,0	0,2	14,3	0,0	0,0	0,2	14,3	1,2
ASIGNATURAS BÁSICAS	2,5	25,4	2,0	20,3	4,5	45,8	2,5	25,4	1,5	15,3	4,0	40,7	0,8	8,5	0,5	5,1	1,3	13,6	9,8
PROM. ALUMNO-ASIGNATURA EN LA FACULTAD	1,4	35,6	0,6	16,3	2,1	51,9	0,7	17,8	0,5	12,6	1,2	30,4	0,5	11,9	0,2	5,9	0,7	17,8	4,0

Cuadro 104  
FACULTAD TÉCNICA  
PROMOCIÓN Y RETENCIÓN POR ASIGNATURA  
EXAMEN CON TRIBUNAL  
SEMESTRE I-2014

CARRERA, PROGRAMA O DEPARTAMENTO	PROMEDIO ALUMNO-ASIGNATURA																		Promedio Inscritos/ Asignatura
	APROBADOS						REPROBADOS						ABANDONOS						
	Varones		Mujeres		Total		Varones		Mujeres		Total		Varones		Mujeres		Total		
	m(x)	%	m(x)	%	m(x)	%	m(x)	%	m(x)	%	m(x)	%	m(x)	%	m(x)	%	m(x)	%	
CONSTRUCCIONES CIVILES	1,0	100,0	0,0	0,0	1,0	100,0	0,0	0,0	0,0	0,0	0,0	0,0	0,0	0,0	0,0	0,0	0,0	0,0	1,0
ELECTRICIDAD INDUSTRIAL	7,0	100,0	0,0	0,0	7,0	100,0	0,0	0,0	0,0	0,0	0,0	0,0	0,0	0,0	0,0	0,0	0,0	0,0	7,0
QUÍMICA INDUSTRIAL	0,0	0,0	1,0	100,0	1,0	100,0	0,0	0,0	0,0	0,0	0,0	0,0	0,0	0,0	0,0	0,0	0,0	0,0	1,0
MECÁNICA AUTOMOTRIZ	1,0	100,0	0,0	0,0	1,0	100,0	0,0	0,0	0,0	0,0	0,0	0,0	0,0	0,0	0,0	0,0	0,0	0,0	1,0
ASIGNATURAS BÁSICAS	1,0	100,0	0,0	0,0	1,0	100,0	0,0	0,0	0,0	0,0	0,0	0,0	0,0	0,0	0,0	0,0	0,0	0,0	1,0
MANTENIMIENTO EQUIPO PESADO	2,0	90,9	0,2	9,1	2,2	100,0	0,0	0,0	0,0	0,0	0,0	0,0	0,0	0,0	0,0	0,0	0,0	0,0	2,2
PROM. ALUMNO-ASIGNATURA EN LA FACULTAD	1,7	91,9	0,2	8,1	1,9	100,0	0,0	0,0	0,0	0,0	0,0	0,0	0,0	0,0	0,0	0,0	0,0	0,0	1,9

Cuadro 105  
FACULTAD TÉCNICA  
PROMOCIÓN Y RETENCIÓN POR ASIGNATURA  
MESAS DE EXAMEN  
SEMESTRE II-2014

CARRERA, PROGRAMA O DEPARTAMENTO	PROMEDIO ALUMNO-ASIGNATURA																		Promedio Inscritos/ Asignatura
	APROBADOS						REPROBADOS						ABANDONOS						
	Varones		Mujeres		Total		Varones		Mujeres		Total		Varones		Mujeres		Total		
	m(x)	%	m(x)	%	m(x)	%	m(x)	%	m(x)	%	m(x)	%	m(x)	%	m(x)	%	m(x)	%	
CONSTRUCCIONES CIVILES	2,0	17,1	0,4	3,8	2,4	21,0	1,1	9,5	0,3	2,9	1,4	12,4	6,4	55,2	1,3	11,4	7,8	66,7	11,7
ELECTRICIDAD INDUSTRIAL	2,5	33,3	0,0	0,0	2,5	33,3	0,3	4,4	0,0	0,0	0,3	4,4	4,7	62,2	0,0	0,0	4,7	62,2	7,5
MECÁNICA INDUSTRIAL	1,5	33,3	0,0	0,0	1,5	33,3	0,5	11,1	0,0	0,0	0,5	11,1	2,5	55,6	0,0	0,0	2,5	55,6	4,5
QUÍMICA INDUSTRIAL	0,6	6,6	2,6	30,3	3,1	36,8	0,1	1,3	0,8	9,2	0,9	10,5	0,4	5,3	4,0	47,4	4,4	52,6	8,4
MECÁNICA AUTOMOTRIZ	1,2	25,9	0,0	0,0	1,2	25,9	0,0	0,0	0,0	0,0	0,0	0,0	3,2	70,4	0,2	3,7	3,3	74,1	4,5
ASIGNATURAS BÁSICAS	4,0	11,4	0,7	1,9	4,7	13,3	2,0	5,7	0,5	1,4	2,5	7,1	23,5	66,8	4,5	12,8	28,0	79,6	35,2
MANTENIMIENTO EQUIPO PESADO	1,7	83,3	0,0	0,0	1,7	83,3	0,0	0,0	0,0	0,0	0,0	0,0	0,3	16,7	0,0	0,0	0,3	16,7	2,0
PROM. ALUMNO-ASIGNATURA EN LA FACULTAD	1,9	16,1	0,8	6,5	2,6	22,5	0,6	5,4	0,3	2,7	1,0	8,1	6,2	53,4	1,9	15,9	8,1	69,3	11,7

Cuadro 106  
FACULTAD TÉCNICA  
PROMOCIÓN Y RETENCIÓN POR ASIGNATURA  
EXAMEN CON TRIBUNAL  
SEMESTRE II-2014

CARRERA, PROGRAMA O DEPARTAMENTO	PROMEDIO ALUMNO-ASIGNATURA																		Promedio Inscritos/ Asignatura
	APROBADOS						REPROBADOS						ABANDONOS						
	Varones		Mujeres		Total		Varones		Mujeres		Total		Varones		Mujeres		Total		
	m(x)	%	m(x)	%	m(x)	%	m(x)	%	m(x)	%	m(x)	%	m(x)	%	m(x)	%	m(x)	%	
CONSTRUCCIONES CIVILES	1,5	100,0	0,0	0,0	1,5	100,0	0,0	0,0	0,0	0,0	0,0	0,0	0,0	0,0	0,0	0,0	0,0	0,0	1,5
ELECTRICIDAD INDUSTRIAL	1,0	100,0	0,0	0,0	1,0	100,0	0,0	0,0	0,0	0,0	0,0	0,0	0,0	0,0	0,0	0,0	0,0	0,0	1,0
MECÁNICA AUTOMOTRIZ	1,7	100,0	0,0	0,0	1,7	100,0	0,0	0,0	0,0	0,0	0,0	0,0	0,0	0,0	0,0	0,0	0,0	0,0	1,7
MANTENIMIENTO EQUIPO PESADO	1,0	100,0	0,0	0,0	1,0	100,0	0,0	0,0	0,0	0,0	0,0	0,0	0,0	0,0	0,0	0,0	0,0	0,0	1,0
PROM. ALUMNO-ASIGNATURA EN LA FACULTAD	1,3	100,0	0,0	0,0	1,3	100,0	0,0	0,0	0,0	0,0	0,0	0,0	0,0	0,0	0,0	0,0	0,0	0,0	1,3

Cuadro 107  
FACULTAD TÉCNICA  
PROMOCIÓN Y RETENCIÓN POR ASIGNATURA  
CURSO DE VERANO  
GESTIÓN-2014

CARRERA, PROGRAMA O DEPARTAMENTO	PROMEDIO ALUMNO-ASIGNATURA																			Promedio Inscritos/ Asignatura
	APROBADOS						REPROBADOS						ABANDONOS							
	Varones		Mujeres		Total		Varones		Mujeres		Total		Varones		Mujeres		Total			
	m(x)	%	m(x)	%	m(x)	%	m(x)	%	m(x)	%	m(x)	%	m(x)	%	m(x)	%	m(x)	%		
CONSTRUCCIONES CIVILES	14,0	35,9	3,0	7,7	17,0	43,6	19,5	50,0	0,5	1,3	20,0	51,3	1,0	2,6	1,0	2,6	2,0	5,1	39,0	
QUÍMICA INDUSTRIAL	1,0	3,2	11,0	35,5	12,0	38,7	5,0	16,1	13,0	41,9	18,0	58,1	0,0	0,0	1,0	3,2	1,0	3,2	31,0	
ASIGNATURAS BÁSICAS	28,6	42,8	7,1	10,7	35,8	53,5	15,9	23,7	2,4	3,6	18,3	27,3	11,6	17,4	1,3	1,9	12,9	19,3	66,9	
PROM. ALUMNO-ASIGNATURA EN LA FACULTAD	23,5	40,1	6,7	11,5	30,2	51,6	15,5	26,6	3,0	5,1	18,5	31,7	8,6	14,8	1,2	2,0	9,8	16,8	58,5	

Cuadro 108  
 FACULTAD TÉCNICA  
 CARRERA: CONSTRUCCIONES CIVILES  
 PROMOCIÓN Y RETENCIÓN POR ASIGNATURA  
 SEMESTRE I-2014

NIVEL TÉCNICO SUPERIOR:

ASIGNATURA			ALUMNOS POR ASIGNATURA																		Total Alumnos Inscritos
			APROBADOS						REPROBADOS						ABANDONOS						
Nº	SIGLA	NOMBRE	Varones		Mujeres		Total		Varones		Mujeres		Total		Varones		Mujeres		Total		
			Nº	%	Nº	%	Nº	%	Nº	%	Nº	%	Nº	%	Nº	%	Nº	%	Nº	%	
SEMESTRE I																					
1	CIV211	MATERIALES DE CONSTRUCCIÓN	58	36,0	16	9,9	74	46,0	63	39,1	5	3,1	68	42,2	17	10,6	2	1,2	19	11,8	161
TOTAL ALUMNOS EN EL PRIMER SEMESTRE			58		16		74		63		5		68		17		2		19		161
PROMEDIO ALUMNO-ASIG. EN EL PRIMER SEMESTRE			58,0	36,0	16,0	9,9	74,0	46,0	63,0	39,1	5,0	3,1	68,0	42,2	17,0	10,6	2,0	1,2	19,0	11,8	161,0
SEMESTRE II																					
1	CIV221	DIBUJO DE ESPECIALIDAD	44	28,6	8	5,2	52	33,8	75	48,7	14	9,1	89	57,8	9	5,8	4	2,6	13	8,4	154
2	CIV222	PROCESOS CONSTRUCTIVOS I	53	57,6	9	9,8	62	67,4	8	8,7	5	5,4	13	14,1	16	17,4	1	1,1	17	18,5	92
3	CIV223	MECÁNICA DE SUELOS I	44	29,7	12	8,1	56	37,8	46	31,1	10	6,8	56	37,8	30	20,3	6	4,1	36	24,3	148
4	CIV224	ESTRUCTURAS ISOSTÁTICAS	32	16,5	6	3,1	38	19,6	81	41,8	18	9,3	99	51,0	44	22,7	13	6,7	57	29,4	194
TOTAL ALUMNOS EN EL SEGUNDO SEMESTRE			173		35		208		210		47		257		99		24		123		588
PROMEDIO ALUMNO-ASIG. EN EL SEGUNDO SEMESTRE			43,3	29,4	8,8	6,0	52,0	35,4	52,5	35,7	11,8	8,0	64,3	43,7	24,8	16,8	6,0	4,1	30,8	20,9	147,0
SEMESTRE III																					
1	CIV231	PROCESOS CONSTRUCTIVOS II	34	27,2	14	11,2	48	38,4	39	31,2	11	8,8	50	40,0	23	18,4	4	3,2	27	21,6	125
2	CIV232	RESISTENCIA DE MATERIALES I	20	18,3	6	5,5	26	23,9	55	50,5	19	17,4	74	67,9	9	8,3	0	0,0	9	8,3	109
3	CIV233	MECÁNICA DE SUELOS II	41	51,3	12	15,0	53	66,3	11	13,8	4	5,0	15	18,8	11	13,8	1	1,3	12	15,0	80
4	CIV234	HIDRÁULICA	48	27,0	24	13,5	72	40,4	60	33,7	15	8,4	75	42,1	28	15,7	3	1,7	31	17,4	178
5	CIV235	TOPOGRAFÍA I	24	17,8	7	5,2	31	23,0	57	42,2	12	8,9	69	51,1	31	23,0	4	3,0	35	25,9	135
6	CIV236	TECNOLOGÍA DEL HORMIGÓN	43	31,2	14	10,1	57	41,3	64	46,4	17	12,3	81	58,7	0	0,0	0	0,0	0	0,0	138
TOTAL ALUMNOS EN EL TERCER SEMESTRE			210		77		287		286		78		364		102		12		114		765
PROMEDIO ALUMNO-ASIG. EN EL TERCER SEMESTRE			35,0	27,5	12,8	10,1	47,8	37,5	47,7	37,4	13,0	10,2	60,7	47,6	17,0	13,3	2,0	1,6	19,0	14,9	127,5
SEMESTRE IV																					
1	CIV241	PROCESOS CONSTRUCTIVOS III	25	41,7	9	15,0	34	56,7	17	28,3	3	5,0	20	33,3	3	5,0	3	5,0	6	10,0	60
2	CIV242	RESISTENCIA DE MATERIALES II	14	27,5	5	9,8	19	37,3	20	39,2	9	17,6	29	56,9	3	5,9	0	0,0	3	5,9	51
3	CIV243	MAQUINARIA Y EQUIPO DE CONSTRUCCIÓN	28	48,3	12	20,7	40	69,0	13	22,4	5	8,6	18	31,0	0	0,0	0	0,0	0	0,0	58
4	CIV244	SANITARIAS I	25	67,6	7	18,9	32	86,5	2	5,4	0	0,0	2	5,4	3	8,1	0	0,0	3	8,1	37
5	CIV245	TOPOGRAFÍA II	32	57,1	13	23,2	45	80,4	3	5,4	4	7,1	7	12,5	3	5,4	1	1,8	4	7,1	56
6	CIV246	ESTRUCTURAS HIPERESTÁTICAS	22	42,3	13	25,0	35	67,3	14	26,9	3	5,8	17	32,7	0	0,0	0	0,0	0	0,0	52
TOTAL ALUMNOS EN EL CUARTO SEMESTRE			146		59		205		69		24		93		12		4		16		314
PROMEDIO ALUMNO-ASIG. EN EL CUARTO SEMESTRE			24,3	46,5	9,8	18,8	34,2	65,3	11,5	22,0	4,0	7,6	15,5	29,6	2,0	3,8	0,7	1,3	2,7	5,1	52,3

Continúa...

Cuadro 108  
FACULTAD TÉCNICA  
CARRERA: CONSTRUCCIONES CIVILES  
PROMOCIÓN Y RETENCIÓN POR ASIGNATURA  
SEMESTRE I-2014

NIVEL TÉCNICO SUPERIOR:

ASIGNATURA			ALUMNOS POR ASIGNATURA																		Total Alumnos Inscritos
			APROBADOS						REPROBADOS						ABANDONOS						
Nº	SIGLA	NOMBRE	Varones		Mujeres		Total		Varones		Mujeres		Total		Varones		Mujeres		Total		
			Nº	%	Nº	%	Nº	%	Nº	%	Nº	%	Nº	%	Nº	%	Nº	%	Nº	%	
SEMESTRE V																					
1	CIV251	PROCESOS CONSTRUCTIVOS IV	12	22,2	5	9,3	17	31,5	24	44,4	6	11,1	30	55,6	4	7,4	3	5,6	7	13,0	54
2	CIV252	ESTRUCTURAS DE MADERA	27	67,5	3	7,5	30	75,0	8	20,0	2	5,0	10	25,0	0	0,0	0	0,0	0	0,0	40
3	CIV253	INSTALACIONES	27	37,0	13	17,8	40	54,8	28	38,4	5	6,8	33	45,2	0	0,0	0	0,0	0	0,0	73
4	CIV254	SANITARIAS II	26	61,9	3	7,1	29	69,0	6	14,3	5	11,9	11	26,2	1	2,4	1	2,4	2	4,8	42
5	CIV255	HORMIGÓN ARMADO I	32	69,6	3	6,5	35	76,1	8	17,4	0	0,0	8	17,4	3	6,5	0	0,0	3	6,5	46
6	CIV256	COSTOS Y PRESUPUESTOS	35	59,3	9	15,3	44	74,6	7	11,9	1	1,7	8	13,6	5	8,5	2	3,4	7	11,9	59
TOTAL ALUMNOS EN EL QUINTO SEMESTRE			159		36		195		81		19		100		13		6		19		314
PROMEDIO ALUMNO-ASIG. EN EL QUINTO SEMESTRE			26,5	50,6	6,0	11,5	32,5	62,1	13,5	25,8	3,2	6,1	16,7	31,8	2,2	4,1	1,0	1,9	3,2	6,1	52,3
SEMESTRE VI																					
1	CIV260	GERENCIA DE LA CONSTRUCCIÓN	11	61,1	4	22,2	15	83,3	2	11,1	1	5,6	3	16,7	0	0,0	0	0,0	0	0,0	18
2	CIV261	CARRETERAS	23	46,9	8	16,3	31	63,3	15	30,6	3	6,1	18	36,7	0	0,0	0	0,0	0	0,0	49
3	CIV262	ADMINISTRACIÓN DE OBRAS	22	57,9	9	23,7	31	81,6	3	7,9	2	5,3	5	13,2	2	5,3	0	0,0	2	5,3	38
4	CIV263	HORMIGÓN ARMADO II	21	58,3	4	11,1	25	69,4	9	25,0	1	2,8	10	27,8	1	2,8	0	0,0	1	2,8	36
5	CIV264	ESTRUCTURAS METÁLICAS	19	82,6	2	8,7	21	91,3	2	8,7	0	0,0	2	8,7	0	0,0	0	0,0	0	0,0	23
6	CIV265	PROGRAMACIÓN APLICADA	21	51,2	4	9,8	25	61,0	9	22,0	2	4,9	11	26,8	3	7,3	2	4,9	5	12,2	41
7	CIV266	SEGUIMIENTO DE OBRAS	32	76,2	6	14,3	38	90,5	1	2,4	1	2,4	2	4,8	2	4,8	0	0,0	2	4,8	42
TOTAL ALUMNOS EN EL SEXTO SEMESTRE			149		37		186		41		10		51		8		2		10		247
PROMEDIO ALUMNO-ASIG. EN EL SEXTO SEMESTRE			21,3	60,3	5,3	15,0	26,6	75,3	5,9	16,6	1,4	4,0	7,3	20,6	1,1	3,2	0,3	0,8	1,4	4,0	35,3
TOTAL ALUMNOS EN LA CARRERA			895		260		1155		750		183		933		251		50		301		2389
PROMEDIO ALUMNO-ASIGNATURA EN LA CARRERA			29,8	37,5	8,7	10,9	38,5	48,3	25,0	31,4	6,1	7,7	31,1	39,1	8,4	10,5	1,7	2,1	10,0	12,6	79,6



Cuadro 109  
FACULTAD TÉCNICA  
CARRERA: ELECTRICIDAD INDUSTRIAL  
PROMOCIÓN Y RETENCIÓN POR ASIGNATURA  
SEMESTRE I-2014

NIVEL TÉCNICO SUPERIOR:

ASIGNATURA			ALUMNOS POR ASIGNATURA																		Total Alumnos Inscritos	
			APROBADOS						REPROBADOS						ABANDONOS							
			Varones		Mujeres		Total		Varones		Mujeres		Total		Varones		Mujeres		Total			
Nº	SIGLA	NOMBRE		Nº	%	Nº	%	Nº	%	Nº	%	Nº	%	Nº	%	Nº	%	Nº	%			
SEMESTRE I																						
1	ELT211	TECNOLOGÍA ELÉCTRICA		63	47,7	3	2,3	66	50,0	47	35,6	2	1,5	49	37,1	17	12,9	0	0,0	17	12,9	132
TOTAL ALUMNOS EN EL PRIMER SEMESTRE				63		3		66		47		2		49		17		0		17		132
PROMEDIO ALUMNO-ASIG. EN EL PRIMER SEMESTRE				63,0	47,7	3,0	2,3	66,0	50,0	47,0	35,6	2,0	1,5	49,0	37,1	17,0	12,9	0,0	0,0	17,0	12,9	132,0
SEMESTRE II																						
1	ELT221	CIRCUITOS I		35	58,3	3	5,0	38	63,3	22	36,7	0	0,0	22	36,7	0	0,0	0	0,0	0	0,0	60
2	ELT222	NORMAS ELÉCTRICAS		42	53,8	1	1,3	43	55,1	15	19,2	2	2,6	17	21,8	18	23,1	0	0,0	18	23,1	78
3	ELT223	ELECTRÓNICA I		24	25,5	3	3,2	27	28,7	35	37,2	0	0,0	35	37,2	31	33,0	1	1,1	32	34,0	94
4	ELT224	INSTALACIONES RESIDENCIALES I		40	53,3	3	4,0	43	57,3	21	28,0	1	1,3	22	29,3	10	13,3	0	0,0	10	13,3	75
TOTAL ALUMNOS EN EL SEGUNDO SEMESTRE				141		10		151		93		3		96		59		1		60		307
PROMEDIO ALUMNO-ASIG. EN EL SEGUNDO SEMESTRE				35,3	45,9	2,5	3,3	37,8	49,2	23,3	30,3	0,8	1,0	24,0	31,3	14,8	19,2	0,3	0,3	15,0	19,5	76,8
SEMESTRE III																						
1	ELT231	CIRCUITOS II		52	68,4	3	3,9	55	72,4	16	21,1	1	1,3	17	22,4	4	5,3	0	0,0	4	5,3	76
2	ELT232	DISEÑO DE PLANOS ELÉCTRICOS		47	66,2	3	4,2	50	70,4	12	16,9	0	0,0	12	16,9	9	12,7	0	0,0	9	12,7	71
3	ELT233	ELECTRÓNICA II		38	45,8	0	0,0	38	45,8	31	37,3	4	4,8	35	42,2	10	12,0	0	0,0	10	12,0	83
4	ELT234	INSTALACIONES RESIDENCIALES II		39	53,4	2	2,7	41	56,2	32	43,8	0	0,0	32	43,8	0	0,0	0	0,0	0	0,0	73
5	ELT235	MEDIDAS ELÉCTRICAS		52	46,8	1	0,9	53	47,7	56	50,5	2	1,8	58	52,3	0	0,0	0	0,0	0	0,0	111
6	ELT236	INSTALACIONES INDUSTRIALES I		45	39,1	1	0,9	46	40,0	67	58,3	2	1,7	69	60,0	0	0,0	0	0,0	0	0,0	115
TOTAL ALUMNOS EN EL TERCER SEMESTRE				273		10		283		214		9		223		23		0		23		529
PROMEDIO ALUMNO-ASIG. EN EL TERCER SEMESTRE				45,5	51,6	1,7	1,9	47,2	53,5	35,7	40,5	1,5	1,7	37,2	42,2	3,8	4,3	0,0	0,0	3,8	4,3	88,2
SEMESTRE IV																						
1	ELT241	MÁQUINAS ELÉCTRICAS I		34	38,6	1	1,1	35	39,8	36	40,9	0	0,0	36	40,9	16	18,2	1	1,1	17	19,3	88
2	ELT242	BOBINADOS DE MÁQUINAS ELÉCTRICAS I		37	51,4	0	0,0	37	51,4	25	34,7	2	2,8	27	37,5	8	11,1	0	0,0	8	11,1	72
3	ELT243	INSTRUMENTACIÓN		28	41,2	0	0,0	28	41,2	31	45,6	2	2,9	33	48,5	7	10,3	0	0,0	7	10,3	68
4	ELT244	AUTOMATIZACIÓN INDUSTRIAL I		38	82,6	1	2,2	39	84,8	7	15,2	0	0,0	7	15,2	0	0,0	0	0,0	0	0,0	46
5	ELT245	DOMÓTICA		40	75,5	1	1,9	41	77,4	5	9,4	0	0,0	5	9,4	7	13,2	0	0,0	7	13,2	53
6	ELT246	INSTALACIONES INDUSTRIALES II		25	69,4	0	0,0	25	69,4	9	25,0	0	0,0	9	25,0	2	5,6	0	0,0	2	5,6	36
TOTAL ALUMNOS EN EL CUARTO SEMESTRE				202		3		205		113		4		117		40		1		41		363
PROMEDIO ALUMNO-ASIG. EN EL CUARTO SEMESTRE				33,7	55,6	0,5	0,8	34,2	56,5	18,8	31,1	0,7	1,1	19,5	32,2	6,7	11,0	0,2	0,3	6,8	11,3	60,5

Continúa...

Cuadro 109  
FACULTAD TÉCNICA  
CARRERA: ELECTRICIDAD INDUSTRIAL  
PROMOCIÓN Y RETENCIÓN POR ASIGNATURA  
SEMESTRE I-2014

NIVEL TÉCNICO SUPERIOR:

ASIGNATURA			ALUMNOS POR ASIGNATURA																		Total Alumnos Inscritos
			APROBADOS						REPROBADOS						ABANDONOS						
Nº	SIGLA	NOMBRE	Varones		Mujeres		Total		Varones		Mujeres		Total		Varones		Mujeres		Total		
			Nº	%	Nº	%	Nº	%	Nº	%	Nº	%	Nº	%	Nº	%	Nº	%	Nº	%	
SEMESTRE V																					
1	ELT251	MÁQUINAS ELÉCTRICAS II	28	75,7	1	2,7	29	78,4	7	18,9	1	2,7	8	21,6	0	0,0	0	0,0	0	0,0	37
2	ELT252	BOBINADOS DE MÁQUINAS ELÉCTRICAS II	24	60,0	0	0,0	24	60,0	14	35,0	1	2,5	15	37,5	1	2,5	0	0,0	1	2,5	40
3	ELT253	ELECTRONEUMÁTICA	20	66,7	2	6,7	22	73,3	6	20,0	0	0,0	6	20,0	2	6,7	0	0,0	2	6,7	30
4	ELT254	AUTOMATIZACIÓN INDUSTRIAL II	22	45,8	3	6,3	25	52,1	15	31,3	1	2,1	16	33,3	7	14,6	0	0,0	7	14,6	48
5	ELT255	MANTENIMIENTO ELÉCTRICO	26	86,7	1	3,3	27	90,0	1	3,3	0	0,0	1	3,3	2	6,7	0	0,0	2	6,7	30
6	ELT256	TRACCIÓN ELÉCTRICA	23	74,2	1	3,2	24	77,4	3	9,7	1	3,2	4	12,9	2	6,5	1	3,2	3	9,7	31
TOTAL ALUMNOS EN EL QUINTO SEMESTRE			143		8		151		46		4		50		14		1		15		216
PROMEDIO ALUMNO-ASIG. EN EL QUINTO SEMESTRE			23,8	66,2	1,3	3,7	25,2	69,9	7,7	21,3	0,7	1,9	8,3	23,1	2,3	6,5	0,2	0,5	2,5	6,9	36,0
SEMESTRE VI																					
1	ELT240	TARIFACIÓN ELÉCTRICA	11	64,7	0	0,0	11	64,7	3	17,6	1	5,9	4	23,5	2	11,8	0	0,0	2	11,8	17
2	ELT261	CONTROL DE PROCESOS INDUSTRIALES	21	60,0	2	5,7	23	65,7	1	2,9	1	2,9	2	5,7	10	28,6	0	0,0	10	28,6	35
3	ELT262	CENTRALES ELÉCTRICAS	23	71,9	1	3,1	24	75,0	8	25,0	0	0,0	8	25,0	0	0,0	0	0,0	0	0,0	32
4	ELT263	TRANSFORMADORES	24	63,2	3	7,9	27	71,1	5	13,2	0	0,0	5	13,2	5	13,2	1	2,6	6	15,8	38
5	ELT264	SUBESTACIONES	22	71,0	2	6,5	24	77,4	2	6,5	0	0,0	2	6,5	4	12,9	1	3,2	5	16,1	31
6	ELT265	LÍNEAS DE TRANSMISIÓN	26	72,2	3	8,3	29	80,6	1	2,8	2	5,6	3	8,3	4	11,1	0	0,0	4	11,1	36
7	ELT266	SISTEMAS DE PROTECCIÓN	23	60,5	1	2,6	24	63,2	9	23,7	0	0,0	9	23,7	4	10,5	1	2,6	5	13,2	38
TOTAL ALUMNOS EN EL SEXTO SEMESTRE			150		12		162		29		4		33		29		3		32		227
PROMEDIO ALUMNO-ASIG. EN EL SEXTO SEMESTRE			21,4	66,1	1,7	5,3	23,1	71,4	4,1	12,8	0,6	1,8	4,7	14,5	4,1	12,8	0,4	1,3	4,6	14,1	32,4
TOTAL ALUMNOS EN LA CARRERA			972		46		1018		542		26		568		182		6		188		1774
PROMEDIO ALUMNO-ASIGNATURA EN LA CARRERA			32,4	54,8	1,5	2,6	33,9	57,4	18,1	30,6	0,9	1,5	18,9	32,0	6,1	10,3	0,2	0,3	6,3	10,6	59,1

Cuadro 110  
 FACULTAD TÉCNICA  
 CARRERA: MECÁNICA INDUSTRIAL  
 PROMOCIÓN Y RETENCIÓN POR ASIGNATURA,  
 SEMESTRE I-2014

NIVEL TÉCNICO SUPERIOR:

ASIGNATURA			ALUMNOS POR ASIGNATURA															Total Alumnos Inscritos			
			APROBADOS					REPROBADOS					ABANDONOS								
			Varones		Mujeres		Total		Varones		Mujeres		Total		Varones		Mujeres		Total		
Nº	SIGLA	NOMBRE	Nº	%	Nº	%	Nº	%	Nº	%	Nº	%	Nº	%	Nº	%	Nº	%	Nº	%	
SEMESTRE I																					
1	MEC211	TECNOLOGÍA	39	35,1	2	1,8	41	36,9	66	59,5	4	3,6	70	63,1	0	0,0	0	0,0	0	0,0	111
TOTAL ALUMNOS EN EL PRIMER SEMESTRE			39		2		41		66		4		70		0		0		0		111
PROMEDIO ALUMNO-ASIG. EN EL PRIMER SEMESTRE			39,0	35,1	2,0	1,8	41,0	36,9	66,0	59,5	4,0	3,6	70,0	63,1	0,0	0,0	0,0	0,0	0,0	0,0	111,0
SEMESTRE II																					
1	MEC221	DIBUJO MECÁNICO	23	33,8	0	0,0	23	33,8	41	60,3	0	0,0	41	60,3	3	4,4	1	1,5	4	5,9	68
2	MEC222	MECANISMOS	19	31,1	0	0,0	19	31,1	26	42,6	0	0,0	26	42,6	15	24,6	1	1,6	16	26,2	61
3	MEC223	SOLDADURA I	25	67,6	0	0,0	25	67,6	12	32,4	0	0,0	12	32,4	0	0,0	0	0,0	0	0,0	37
4	MEC224	PRODUCCIÓN I	22	71,0	0	0,0	22	71,0	4	12,9	0	0,0	4	12,9	5	16,1	0	0,0	5	16,1	31
TOTAL ALUMNOS EN EL SEGUNDO SEMESTRE			89		0		89		83		0		83		23		2		25		197
PROMEDIO ALUMNO-ASIG. EN EL SEGUNDO SEMESTRE			22,3	45,2	0,0	0,0	22,3	45,2	20,8	42,1	0,0	0,0	20,8	42,1	5,8	11,7	0,5	1,0	6,3	12,7	49,3
SEMESTRE III																					
1	MEC231	RESISTENCIA DE MATERIALES	20	55,6	0	0,0	20	55,6	9	25,0	0	0,0	9	25,0	6	16,7	1	2,8	7	19,4	36
2	MEC232	TERMODINÁMICA	20	83,3	0	0,0	20	83,3	2	8,3	0	0,0	2	8,3	2	8,3	0	0,0	2	8,3	24
3	MEC233	SOLDADURA II	14	63,6	0	0,0	14	63,6	3	13,6	0	0,0	3	13,6	5	22,7	0	0,0	5	22,7	22
4	MEC234	MÁQUINAS HIDRONEUMÁTICAS	23	88,5	0	0,0	23	88,5	1	3,8	0	0,0	1	3,8	2	7,7	0	0,0	2	7,7	26
5	MEC235	FUNDICIÓN I	21	56,8	0	0,0	21	56,8	16	43,2	0	0,0	16	43,2	0	0,0	0	0,0	0	0,0	37
6	MEC236	PRODUCCIÓN II	22	78,6	0	0,0	22	78,6	5	17,9	0	0,0	5	17,9	1	3,6	0	0,0	1	3,6	28
TOTAL ALUMNOS EN EL TERCER SEMESTRE			120		0		120		36		0		36		16		1		17		173
PROMEDIO ALUMNO-ASIG. EN EL TERCER SEMESTRE			20,0	69,4	0,0	0,0	20,0	69,4	6,0	20,8	0,0	0,0	6,0	20,8	2,7	9,2	0,2	0,6	2,8	9,8	28,8
SEMESTRE IV																					
1	MEC241	ELEMENTOS DE MÁQUINAS I	19	86,4	0	0,0	19	86,4	2	9,1	0	0,0	2	9,1	1	4,5	0	0,0	1	4,5	22
2	MEC242	LUBRICACIÓN	16	84,2	0	0,0	16	84,2	2	10,5	0	0,0	2	10,5	1	5,3	0	0,0	1	5,3	19
3	MEC243	SOLDADURA III	22	56,4	0	0,0	22	56,4	16	41,0	1	2,6	17	43,6	0	0,0	0	0,0	0	0,0	39
4	MEC244	ELECTROTECNIA	17	85,0	0	0,0	17	85,0	1	5,0	0	0,0	1	5,0	2	10,0	0	0,0	2	10,0	20
5	MEC245	FUNDICIÓN II	16	80,0	1	5,0	17	85,0	2	10,0	0	0,0	2	10,0	1	5,0	0	0,0	1	5,0	20
6	MEC246	PRODUCCIÓN III	26	78,8	1	3,0	27	81,8	6	18,2	0	0,0	6	18,2	0	0,0	0	0,0	0	0,0	33
TOTAL ALUMNOS EN EL CUARTO SEMESTRE			116		2		118		29		1		30		5		0		5		153
PROMEDIO ALUMNO-ASIG. EN EL CUARTO SEMESTRE			19,3	75,8	0,3	1,3	19,7	77,1	4,8	19,0	0,2	0,7	5,0	19,6	0,8	3,3	0,0	0,0	0,8	3,3	25,5

Continúa...

Cuadro 110  
FACULTAD TÉCNICA  
CARRERA: MECÁNICA INDUSTRIAL  
PROMOCIÓN Y RETENCIÓN POR ASIGNATURA  
SEMESTRE I-2014

NIVEL TÉCNICO SUPERIOR:

ASIGNATURA			ALUMNOS POR ASIGNATURA																		Total Alumnos Inscritos
			APROBADOS						REPROBADOS						ABANDONOS						
			Varones		Mujeres		Total		Varones		Mujeres		Total		Varones		Mujeres		Total		
Nº	%	Nº	%	Nº	%	Nº	%	Nº	%	Nº	%	Nº	%	Nº	%	Nº	%	Nº	%		
SEMESTRE V																					
1	MEC251	ELEMENTOS DE MÁQUINAS II	15	60,0	1	4,0	16	64,0	7	28,0	0	0,0	7	28,0	2	8,0	0	0,0	2	8,0	25
2	MEC252	PRODUCCIÓN IV	19	90,5	0	0,0	19	90,5	2	9,5	0	0,0	2	9,5	0	0,0	0	0,0	0	0,0	21
3	MEC253	MÁQUINAS TÉRMICAS	27	96,4	0	0,0	27	96,4	1	3,6	0	0,0	1	3,6	0	0,0	0	0,0	0	0,0	28
4	MEC254	INSTALACIÓN DE GAS	20	80,0	1	4,0	21	84,0	2	8,0	0	0,0	2	8,0	2	8,0	0	0,0	2	8,0	25
5	MEC255	CALDERERÍA	24	85,7	1	3,6	25	89,3	1	3,6	0	0,0	1	3,6	2	7,1	0	0,0	2	7,1	28
6	MEC256	MANTENIMIENTO	21	87,5	1	4,2	22	91,7	2	8,3	0	0,0	2	8,3	0	0,0	0	0,0	0	0,0	24
TOTAL ALUMNOS EN EL QUINTO SEMESTRE			126		4		130		15		0		15		6		0		6		151
PROMEDIO ALUMNO-ASIG. EN EL QUINTO SEMESTRE			21,0	83,4	0,7	2,6	21,7	86,1	2,5	9,9	0,0	0,0	2,5	9,9	1,0	4,0	0,0	0,0	1,0	4,0	25,2
SEMESTRE VI																					
1	MEC240	INFORMÁTICA APLICADA	19	59,4	0	0,0	19	59,4	9	28,1	0	0,0	9	28,1	4	12,5	0	0,0	4	12,5	32
2	MEC261	MÁQUINAS DE TRANSPORTE	24	92,3	0	0,0	24	92,3	1	3,8	0	0,0	1	3,8	1	3,8	0	0,0	1	3,8	26
3	MEC262	PRODUCCIÓN V	19	76,0	0	0,0	19	76,0	4	16,0	0	0,0	4	16,0	2	8,0	0	0,0	2	8,0	25
4	MEC263	REFRIGERACIÓN	17	70,8	1	4,2	18	75,0	6	25,0	0	0,0	6	25,0	0	0,0	0	0,0	0	0,0	24
5	MEC264	ESTRUCTURAS METÁLICAS	10	35,7	0	0,0	10	35,7	16	57,1	0	0,0	16	57,1	2	7,1	0	0,0	2	7,1	28
6	MEC265	DISEÑO DE MÁQUINAS	18	72,0	0	0,0	18	72,0	7	28,0	0	0,0	7	28,0	0	0,0	0	0,0	0	0,0	25
7	MEC266	TÉCNICAS DE DIAGNÓSTICO	17	68,0	0	0,0	17	68,0	6	24,0	0	0,0	6	24,0	2	8,0	0	0,0	2	8,0	25
TOTAL ALUMNOS EN EL SEXTO SEMESTRE			124		1		125		49		0		49		11		0		11		185
PROMEDIO ALUMNO-ASIG. EN EL SEXTO SEMESTRE			17,7	67,0	0,1	0,5	17,9	67,6	7,0	26,5	0,0	0,0	7,0	26,5	1,6	5,9	0,0	0,0	1,6	5,9	26,4
TOTAL ALUMNOS EN LA CARRERA			614		9		623		278		5		283		61		3		64		970
PROMEDIO ALUMNO-ASIGNATURA EN LA CARRERA			20,5	63,3	0,3	0,9	20,8	64,2	9,3	28,7	0,2	0,5	9,4	29,2	2,0	6,3	0,1	0,3	2,1	6,6	32,3

Cuadro 111  
FACULTAD TÉCNICA  
CARRERA: QUÍMICA INDUSTRIAL  
PROMOCIÓN Y RETENCIÓN POR ASIGNATURA  
SEMESTRE I-2014

NIVEL TÉCNICO SUPERIOR:

ASIGNATURA			ALUMNOS POR ASIGNATURA																		Total Alumnos Inscritos	
			APROBADOS						REPROBADOS						ABANDONOS							
			Varones		Mujeres		Total		Varones		Mujeres		Total		Varones		Mujeres		Total			
Nº	SIGLA	NOMBRE		Nº	%	Nº	%	Nº	%	Nº	%	Nº	%	Nº	%	Nº	%	Nº	%			
SEMESTRE I																						
1	QMC211	TÉCNICAS DE LABORATORIO		7	6,0	57	48,7	64	54,7	13	11,1	16	13,7	29	24,8	8	6,8	16	13,7	24	20,5	117
TOTAL ALUMNOS EN EL PRIMER SEMESTRE				7		57		64		13		16		29		8		16		24		117
PROMEDIO ALUMNO-ASIG. EN EL PRIMER SEMESTRE				7,0	6,0	57,0	48,7	64,0	54,7	13,0	11,1	16,0	13,7	29,0	24,8	8,0	6,8	16,0	13,7	24,0	20,5	117,0
SEMESTRE II																						
1	QMC221	LABORATORIO DE QUÍMICA GENERAL		5	8,2	29	47,5	34	55,7	9	14,8	18	29,5	27	44,3	0	0,0	0	0,0	0	0,0	61
2	QMC222	QUÍMICA INORGÁNICA		6	14,0	25	58,1	31	72,1	2	4,7	6	14,0	8	18,6	1	2,3	3	7,0	4	9,3	43
3	QMC223	RECURSOS NATURALES		8	12,9	32	51,6	40	64,5	4	6,5	7	11,3	11	17,7	6	9,7	5	8,1	11	17,7	62
4	QMC224	ECOLOGÍA		7	11,5	22	36,1	29	47,5	9	14,8	14	23,0	23	37,7	4	6,6	5	8,2	9	14,8	61
TOTAL ALUMNOS EN EL SEGUNDO SEMESTRE				26		108		134		24		45		69		11		13		24		227
PROMEDIO ALUMNO-ASIG. EN EL SEGUNDO SEMESTRE				6,5	11,5	27,0	47,6	33,5	59,0	6,0	10,6	11,3	19,8	17,3	30,4	2,8	4,8	3,3	5,7	6,0	10,6	56,8
SEMESTRE III																						
1	QMC231	QUÍMICA ANALÍTICA CUALITATIVA		5	9,4	27	50,9	32	60,4	7	13,2	11	20,8	18	34,0	0	0,0	3	5,7	3	5,7	53
2	QMC232	QUÍMICA ORGÁNICA I		2	3,8	19	36,5	21	40,4	6	11,5	16	30,8	22	42,3	4	7,7	5	9,6	9	17,3	52
3	QMC233	MICROBIOLOGÍA		3	7,1	29	69,0	32	76,2	1	2,4	3	7,1	4	9,5	3	7,1	3	7,1	6	14,3	42
4	QMC234	FISICOQUÍMICA I		2	3,6	16	29,1	18	32,7	7	12,7	27	49,1	34	61,8	0	0,0	3	5,5	3	5,5	55
5	QMC235	CONTROL DE CALIDAD		0	0,0	15	19,2	15	19,2	8	10,3	48	61,5	56	71,8	2	2,6	5	6,4	7	9,0	78
TOTAL ALUMNOS EN EL TERCER SEMESTRE				12		106		118		29		105		134		9		19		28		280
PROMEDIO ALUMNO-ASIG. EN EL TERCER SEMESTRE				2,4	4,3	21,2	37,9	23,6	42,1	5,8	10,4	21,0	37,5	26,8	47,9	1,8	3,2	3,8	6,8	5,6	10,0	56,0
SEMESTRE IV																						
1	QMC241	QUÍMICA ANALÍTICA CUANTITATIVA		3	9,1	15	45,5	18	54,5	3	9,1	11	33,3	14	42,4	0	0,0	1	3,0	1	3,0	33
2	QMC242	QUÍMICA ORGÁNICA II		1	1,9	21	39,6	22	41,5	6	11,3	16	30,2	22	41,5	1	1,9	8	15,1	9	17,0	53
3	QMC243	QUÍMICA DE ALIMENTOS		3	11,5	18	69,2	21	80,8	0	0,0	3	11,5	3	11,5	0	0,0	2	7,7	2	7,7	26
4	QMC244	FISICOQUÍMICA II		5	14,3	16	45,7	21	60,0	1	2,9	10	28,6	11	31,4	1	2,9	2	5,7	3	8,6	35
5	QMC245	PROCESOS UNITARIOS		2	2,9	12	17,1	14	20,0	3	4,3	41	58,6	44	62,9	2	2,9	10	14,3	12	17,1	70
6	QMC246	ELECTROQUÍMICA		6	18,2	8	24,2	14	42,4	3	9,1	12	36,4	15	45,5	0	0,0	4	12,1	4	12,1	33
TOTAL ALUMNOS EN EL CUARTO SEMESTRE				20		90		110		16		93		109		4		27		31		250
PROMEDIO ALUMNO-ASIG. EN EL CUARTO SEMESTRE				3,3	8,0	15,0	36,0	18,3	44,0	2,7	6,4	15,5	37,2	18,2	43,6	0,7	1,6	4,5	10,8	5,2	12,4	41,7

Continúa...

Cuadro 111  
 FACULTAD TÉCNICA  
 CARRERA: QUÍMICA INDUSTRIAL  
 PROMOCIÓN Y RETENCIÓN POR ASIGNATURA,  
 SEMESTRE I-2014

NIVEL TÉCNICO SUPERIOR:

ASIGNATURA			ALUMNOS POR ASIGNATURA																		Total Alumnos Inscritos
			APROBADOS						REPROBADOS						ABANDONOS						
Nº	SIGLA	NOMBRE	Varones		Mujeres		Total		Varones		Mujeres		Total		Varones		Mujeres		Total		
			Nº	%	Nº	%	Nº	%	Nº	%	Nº	%	Nº	%	Nº	%	Nº	%	Nº	%	
SEMESTRE V																					
1	QMC251	ANÁLISIS INSTRUMENTAL	5	11,9	10	23,8	15	35,7	0	0,0	19	45,2	19	45,2	0	0,0	8	19,0	8	19,0	42
2	QMC252	TECNOLOGÍA ORGÁNICA	5	22,7	15	68,2	20	90,9	0	0,0	1	4,5	1	4,5	0	0,0	1	4,5	1	4,5	22
3	QMC253	ANÁLISIS INDUSTRIAL INORGÁNICO I	4	10,0	18	45,0	22	55,0	1	2,5	15	37,5	16	40,0	0	0,0	2	5,0	2	5,0	40
4	QMC254	ANÁLISIS INDUSTRIAL ORGÁNICO I	3	14,3	17	81,0	20	95,2	0	0,0	1	4,8	1	4,8	0	0,0	0	0,0	0	0,0	21
5	QMC255	TECNOLOGÍA INORGÁNICA I	0	0,0	8	28,6	8	28,6	2	7,1	17	60,7	19	67,9	0	0,0	1	3,6	1	3,6	28
6	QMC256	OPERACIONES UNITARIAS	6	16,7	8	22,2	14	38,9	4	11,1	15	41,7	19	52,8	1	2,8	2	5,6	3	8,3	36
TOTAL ALUMNOS EN EL QUINTO SEMESTRE			23		76		99		7		68		75		1		14		15		189
PROMEDIO ALUMNO-ASIG. EN EL QUINTO SEMESTRE			3,8	12,2	12,7	40,2	16,5	52,4	1,2	3,7	11,3	36,0	12,5	39,7	0,2	0,5	2,3	7,4	2,5	7,9	31,5
SEMESTRE VI																					
1	QMC240	GAS NATURAL Y PETROLEO (*ELECTIVA)	4	18,2	14	63,6	18	81,8	0	0,0	2	9,1	2	9,1	1	4,5	1	4,5	2	9,1	22
2	QMC261	TECNOLOGÍA DE ALIMENTOS	6	23,1	20	76,9	26	100,0	0	0,0	0	0,0	0	0,0	0	0,0	0	0,0	0	0,0	26
3	QMC262	GESTIÓN DE RESIDUOS	2	6,9	14	48,3	16	55,2	3	10,3	9	31,0	12	41,4	0	0,0	1	3,4	1	3,4	29
4	QMC263	ANÁLISIS INDUSTRIAL INORGÁNICO II	5	19,2	19	73,1	24	92,3	0	0,0	1	3,8	1	3,8	0	0,0	1	3,8	1	3,8	26
5	QMC264	ANÁLISIS INDUSTRIAL ORGÁNICO II	4	19,0	17	81,0	21	100,0	0	0,0	0	0,0	0	0,0	0	0,0	0	0,0	0	0,0	21
6	QMC265	TECNOLOGÍA INORGÁNICA II	4	14,3	12	42,9	16	57,1	3	10,7	8	28,6	11	39,3	0	0,0	1	3,6	1	3,6	28
7	QMC266	TOXICOLOGÍA ALIMENTARIA	3	17,6	14	82,4	17	100,0	0	0,0	0	0,0	0	0,0	0	0,0	0	0,0	0	0,0	17
TOTAL ALUMNOS EN EL SEXTO SEMESTRE			28		110		138		6		20		26		1		4		5		169
PROMEDIO ALUMNO-ASIG. EN EL SEXTO SEMESTRE			4,0	16,6	15,7	65,1	19,7	81,7	0,9	3,6	2,9	11,8	3,7	15,4	0,1	0,6	0,6	2,4	0,7	3,0	24,1
TOTAL ALUMNOS EN LA CARRERA			116		547		663		95		347		442		34		93		127		1232
PROMEDIO ALUMNO-ASIGNATURA EN LA CARRERA			4,0	9,4	18,9	44,4	22,9	53,8	3,3	7,7	12,0	28,2	15,2	35,9	1,2	2,8	3,2	7,5	4,4	10,3	42,5

Cuadro 112  
FACULTAD TÉCNICA  
CARRERA: MECÁNICA AUTOMOTRIZ  
PROMOCIÓN Y RETENCIÓN POR ASIGNATURA  
SEMESTRE I-2014

NIVEL TÉCNICO SUPERIOR:

ASIGNATURA			ALUMNOS POR ASIGNATURA																		Total Alumnos Inscritos	
			APROBADOS						REPROBADOS						ABANDONOS							
			Varones		Mujeres		Total		Varones		Mujeres		Total		Varones		Mujeres		Total			
Nº	SIGLA	NOMBRE		Nº	%	Nº	%	Nº	%	Nº	%	Nº	%	Nº	%	Nº	%	Nº	%			
SEMESTRE I																						
1	MAZ211	TECNOLOGÍA AUTOMOTRIZ		53	20,1	3	1,1	56	21,2	126	47,7	1	0,4	127	48,1	80	30,3	1	0,4	81	30,7	264
TOTAL ALUMNOS EN EL PRIMER SEMESTRE				53		3		56		126		1		127		80		1		81		264
PROMEDIO ALUMNO-ASIG. EN EL PRIMER SEMESTRE				53,0	20,1	3,0	1,1	56,0	21,2	126,0	47,7	1,0	0,4	127,0	48,1	80,0	30,3	1,0	0,4	81,0	30,7	264,0
SEMESTRE II																						
1	MAZ221	MOTORES OTTO I		35	32,4	0	0,0	35	32,4	64	59,3	1	0,9	65	60,2	8	7,4	0	0,0	8	7,4	108
2	MAZ222	MÁQUINAS TÉRMICAS		72	55,8	0	0,0	72	55,8	32	24,8	2	1,6	34	26,4	23	17,8	0	0,0	23	17,8	129
3	MAZ223	TRANSMISIONES I		57	58,8	0	0,0	57	58,8	19	19,6	1	1,0	20	20,6	20	20,6	0	0,0	20	20,6	97
4	MAZ224	METALURGIA AUTOMOTRIZ		53	58,2	2	2,2	55	60,4	21	23,1	1	1,1	22	24,2	13	14,3	1	1,1	14	15,4	91
TOTAL ALUMNOS EN EL SEGUNDO SEMESTRE				217		2		219		136		5		141		64		1		65		425
PROMEDIO ALUMNO-ASIG. EN EL SEGUNDO SEMESTRE				54,3	51,1	0,5	0,5	54,8	51,5	34,0	32,0	1,3	1,2	35,3	33,2	16,0	15,1	0,3	0,2	16,3	15,3	106,3
SEMESTRE III																						
1	MAZ231	MOTORES OTTO II		34	64,2	2	3,8	36	67,9	10	18,9	0	0,0	10	18,9	6	11,3	1	1,9	7	13,2	53
2	MAZ232	RESISTENCIA DE MATERIALES		45	70,3	1	1,6	46	71,9	16	25,0	0	0,0	16	25,0	2	3,1	0	0,0	2	3,1	64
3	MAZ233	TRANSMISIONES II		40	67,8	2	3,4	42	71,2	11	18,6	0	0,0	11	18,6	6	10,2	0	0,0	6	10,2	59
4	MAZ234	MOTORES DIESEL		31	75,6	2	4,9	33	80,5	6	14,6	1	2,4	7	17,1	1	2,4	0	0,0	1	2,4	41
5	MAZ235	SISTEMAS AUTOMOTRICES I		34	75,6	2	4,4	36	80,0	9	20,0	0	0,0	9	20,0	0	0,0	0	0,0	0	0,0	45
6	MAZ236	LUBRICANTES Y COMBUSTIBLES		47	50,5	1	1,1	48	51,6	33	35,5	1	1,1	34	36,6	11	11,8	0	0,0	11	11,8	93
TOTAL ALUMNOS EN EL TERCER SEMESTRE				231		10		241		85		2		87		26		1		27		355
PROMEDIO ALUMNO-ASIG. EN EL TERCER SEMESTRE				38,5	65,1	1,7	2,8	40,2	67,9	14,2	23,9	0,3	0,6	14,5	24,5	4,3	7,3	0,2	0,3	4,5	7,6	59,2
SEMESTRE IV																						
1	MAZ241	MOTORES GNV		42	75,0	1	1,8	43	76,8	7	12,5	1	1,8	8	14,3	5	8,9	0	0,0	5	8,9	56
2	MAZ242	SISTEMAS ELÉCTRICOS		26	81,3	1	3,1	27	84,4	3	9,4	0	0,0	3	9,4	2	6,3	0	0,0	2	6,3	32
3	MAZ243	DIBUJO DE ESPECIALIDAD		38	65,5	0	0,0	38	65,5	6	10,3	0	0,0	6	10,3	14	24,1	0	0,0	14	24,1	58
4	MAZ244	ELEMENTOS DE MÁQUINAS		30	83,3	0	0,0	30	83,3	0	0,0	0	0,0	0	0,0	6	16,7	0	0,0	6	16,7	36
5	MAZ245	MÁQUINAS HIDRONEUMÁTICAS		33	67,3	1	2,0	34	69,4	15	30,6	0	0,0	15	30,6	0	0,0	0	0,0	0	0,0	49
6	MAZ246	SISTEMAS AUTOMOTRICES II		35	85,4	0	0,0	35	85,4	5	12,2	0	0,0	5	12,2	1	2,4	0	0,0	1	2,4	41
TOTAL ALUMNOS EN EL CUARTO SEMESTRE				204		3		207		36		1		37		28		0		28		272
PROMEDIO ALUMNO-ASIG. EN EL CUARTO SEMESTRE				34,0	75,0	0,5	1,1	34,5	76,1	6,0	13,2	0,2	0,4	6,2	13,6	4,7	10,3	0,0	0,0	4,7	10,3	45,3

Continúa...

Cuadro 112  
FACULTAD TÉCNICA  
CARRERA: MECÁNICA AUTOMOTRIZ  
PROMOCIÓN Y RETENCIÓN POR ASIGNATURA  
SEMESTRE I-2014

NIVEL TÉCNICO SUPERIOR:

ASIGNATURA			ALUMNOS POR ASIGNATURA																		Total Alumnos Inscritos
			APROBADOS						REPROBADOS						ABANDONOS						
Nº	SIGLA	NOMBRE	Varones		Mujeres		Total		Varones		Mujeres		Total		Varones		Mujeres		Total		
			Nº	%	Nº	%	Nº	%	Nº	%	Nº	%	Nº	%	Nº	%	Nº	%	Nº	%	
SEMESTRE V																					
1	MAZ251	MANTENIMIENTO I	40	67,8	2	3,4	42	71,2	13	22,0	1	1,7	14	23,7	3	5,1	0	0,0	3	5,1	59
2	MAZ252	SISTEMAS ELECTRÓNICOS	34	79,1	2	4,7	36	83,7	7	16,3	0	0,0	7	16,3	0	0,0	0	0,0	0	0,0	43
3	MAZ253	RECUPERACIÓN DE PIEZAS	42	75,0	2	3,6	44	78,6	7	12,5	0	0,0	7	12,5	4	7,1	1	1,8	5	8,9	56
4	MAZ254	INYECCIÓN DIESEL	30	71,4	0	0,0	30	71,4	9	21,4	0	0,0	9	21,4	3	7,1	0	0,0	3	7,1	42
5	MAZ255	MAQUINARIA PESADA I	35	81,4	3	7,0	38	88,4	2	4,7	0	0,0	2	4,7	3	7,0	0	0,0	3	7,0	43
6	MAZ256	DIAGNÓSIS	24	80,0	0	0,0	24	80,0	3	10,0	0	0,0	3	10,0	3	10,0	0	0,0	3	10,0	30
TOTAL ALUMNOS EN EL QUINTO SEMESTRE			205		9		214		41		1		42		16		1		17		273
PROMEDIO ALUMNO-ASIG. EN EL QUINTO SEMESTRE			34,2	75,1	1,5	3,3	35,7	78,4	6,8	15,0	0,2	0,4	7,0	15,4	2,7	5,9	0,2	0,4	2,8	6,2	45,5
SEMESTRE VI																					
1	MAZ240	CONDUCCIÓN	34	89,5	1	2,6	35	92,1	0	0,0	0	0,0	0	0,0	3	7,9	0	0,0	3	7,9	38
2	MAZ261	MANTENIMIENTO II	34	91,9	1	2,7	35	94,6	0	0,0	0	0,0	0	0,0	2	5,4	0	0,0	2	5,4	37
3	MAZ262	MECATRÓNICA AUTOMOTRIZ	30	88,2	0	0,0	30	88,2	2	5,9	1	2,9	3	8,8	1	2,9	0	0,0	1	2,9	34
4	MAZ263	CONTROL DE CALIDAD	23	69,7	0	0,0	23	69,7	8	24,2	0	0,0	8	24,2	2	6,1	0	0,0	2	6,1	33
5	MAZ264	INYECCIÓN ELECTRÓNICA	32	88,9	0	0,0	32	88,9	0	0,0	0	0,0	0	0,0	4	11,1	0	0,0	4	11,1	36
6	MAZ265	MAQUINARIA PESADA II	29	85,3	0	0,0	29	85,3	2	5,9	0	0,0	2	5,9	3	8,8	0	0,0	3	8,8	34
7	MAZ266	MAQUINARIA AGRÍCOLA	30	90,9	0	0,0	30	90,9	1	3,0	0	0,0	1	3,0	2	6,1	0	0,0	2	6,1	33
TOTAL ALUMNOS EN EL SEXTO SEMESTRE			212		2		214		13		1		14		17		0		17		245
PROMEDIO ALUMNO-ASIG. EN EL SEXTO SEMESTRE			30,3	86,5	0,3	0,8	30,6	87,3	1,9	5,3	0,1	0,4	2,0	5,7	2,4	6,9	0,0	0,0	2,4	6,9	35,0
TOTAL ALUMNOS EN LA CARRERA			1122		29		1151		437		11		448		231		4		235		1834
PROMEDIO ALUMNO-ASIGNATURA EN LA CARRERA			37,4	61,2	1,0	1,6	38,4	62,8	14,6	23,8	0,4	0,6	14,9	24,4	7,7	12,6	0,1	0,2	7,8	12,8	61,1



Cuadro 113  
 FACULTAD TÉCNICA  
 DEPARTAMENTO: ASIGNATURAS BÁSICAS  
 PROMOCIÓN Y RETENCIÓN POR ASIGNATURA  
 SEMESTRE I-2014

NIVEL TÉCNICO SUPERIOR:

ASIGNATURA			ALUMNOS POR ASIGNATURA																		Total Alumnos Inscritos
			APROBADOS						REPROBADOS						ABANDONOS						
Nº	SIGLA	NOMBRE	Varones		Mujeres		Total		Varones		Mujeres		Total		Varones		Mujeres		Total		
			Nº	%	Nº	%	Nº	%	Nº	%	Nº	%	Nº	%	Nº	%	Nº	%	Nº	%	
1	ART100	DIBUJO TÉCNICO	233	34,7	75	11,2	308	45,9	163	24,3	21	3,1	184	27,4	165	24,6	14	2,1	179	26,7	671
2	FIS100	FÍSICA I	242	28,0	63	7,3	305	35,3	274	31,7	44	5,1	318	36,8	221	25,5	21	2,4	242	28,0	865
3	MAT100	ÁLGEBRA	231	29,2	65	8,2	296	37,4	319	40,3	51	6,4	370	46,7	120	15,2	6	0,8	126	15,9	792
4	MAT101	CÁLCULO I	175	19,6	44	4,9	219	24,5	362	40,5	70	7,8	432	48,4	218	24,4	24	2,7	242	27,1	893
5	MAT103	INFORMÁTICA	248	31,8	72	9,2	320	41,0	155	19,8	17	2,2	172	22,0	256	32,8	33	4,2	289	37,0	781
6	QMC100	QUÍMICA	213	23,9	55	6,2	268	30,1	465	52,2	69	7,7	534	59,9	80	9,0	9	1,0	89	10,0	891
7	FIS102	FÍSICA II	126	24,2	27	5,2	153	29,4	185	35,5	37	7,1	222	42,6	125	24,0	21	4,0	146	28,0	521
8	MAT102	CÁLCULO II	209	49,5	30	7,1	239	56,6	125	29,6	26	6,2	151	35,8	29	6,9	3	0,7	32	7,6	422
9	MAT104	ESTADÍSTICA	129	30,0	34	7,9	163	37,9	141	32,8	25	5,8	166	38,6	93	21,6	8	1,9	101	23,5	430
10	FIS200	FÍSICA III	126	41,9	36	12,0	162	53,8	74	24,6	20	6,6	94	31,2	39	13,0	6	2,0	45	15,0	301
11	IND101	PLANIFICACIÓN DE PROYECTOS	144	49,8	24	8,3	168	58,1	100	34,6	21	7,3	121	41,9	0	0,0	0	0,0	0	0,0	289
12	IND102	EMPREDIMIENTO DE EMPRESAS	122	65,2	29	15,5	151	80,7	20	10,7	8	4,3	28	15,0	7	3,7	1	0,5	8	4,3	187
13	IND103	PLANIFICACIÓN AMBIENTAL	95	64,6	30	20,4	125	85,0	17	11,6	5	3,4	22	15,0	0	0,0	0	0,0	0	0,0	147
TOTAL ALUMNOS EN EL DEPARTAMENTO			2293		584		2877		2400		414		2814		1353		146		1499		7190
PROMEDIO ALUMNO-ASIGNATURA EN EL DEPTO.			176,4	31,9	44,9	8,1	221,3	40,0	184,6	33,4	31,8	5,8	216,5	39,1	104,1	18,8	11,2	2,0	115,3	20,8	553,1

Cuadro 114  
FACULTAD TÉCNICA  
PROGRAMA: MANTENIMIENTO EQUIPO PESADO-LA JOYA  
PROMOCIÓN Y RETENCIÓN POR ASIGNATURA  
SEMESTRE I-2014

## NIVEL TÉCNICO SUPERIOR:

ASIGNATURA			ALUMNOS POR ASIGNATURA																		Total Alumnos Inscritos
			APROBADOS						REPROBADOS						ABANDONOS						
Nº	SIGLA	NOMBRE	Varones		Mujeres		Total		Varones		Mujeres		Total		Varones		Mujeres		Total		
			Nº	%	Nº	%	Nº	%	Nº	%	Nº	%	Nº	%	Nº	%	Nº	%	Nº	%	
<b>PRIMER SEMESTRE</b>																					
1	FIS101	FÍSICA I	27	77,1	0	0,0	27	77,1	5	14,3	0	0,0	5	14,3	3	8,6	0	0,0	3	8,6	35
2	MAT100	ÁLGEBRA	25	67,6	0	0,0	25	67,6	3	8,1	0	0,0	3	8,1	9	24,3	0	0,0	9	24,3	37
3	MAT101	CÁLCULO I	28	54,9	0	0,0	28	54,9	6	11,8	0	0,0	6	11,8	17	33,3	0	0,0	17	33,3	51
4	MAT104	INFORMÁTICA	24	42,9	0	0,0	24	42,9	16	28,6	0	0,0	16	28,6	16	28,6	0	0,0	16	28,6	56
5	MEP210	TECNOLOGÍA AUTOMOTRIZ	29	65,9	0	0,0	29	65,9	6	13,6	0	0,0	6	13,6	9	20,5	0	0,0	9	20,5	44
6	QMC100	QUÍMICA	17	47,2	0	0,0	17	47,2	10	27,8	0	0,0	10	27,8	9	25,0	0	0,0	9	25,0	36
TOTAL ALUMNOS EN EL PRIMER SEMESTRE			150		0		150		46		0		46		63		0		63		259
PROMEDIO ALUMNO-ASIG. EN EL PRIMER SEMESTRE			25,0	57,9	0,0	0,0	25,0	57,9	7,7	17,8	0,0	0,0	7,7	17,8	10,5	24,3	0,0	0,0	10,5	24,3	43,2
<b>TERCER SEMESTRE</b>																					
1	FIS200	FÍSICA III	23	76,7	0	0,0	23	76,7	0	0,0	0	0,0	0	0,0	7	23,3	0	0,0	7	23,3	30
2	MAT105	ESTADÍSTICA	24	53,3	0	0,0	24	53,3	8	17,8	0	0,0	8	17,8	13	28,9	0	0,0	13	28,9	45
3	MEP230	MÁQUINAS TÉRMICAS	24	82,8	0	0,0	24	82,8	3	10,3	0	0,0	3	10,3	2	6,9	0	0,0	2	6,9	29
4	MEP231	TECNOLOGÍA ELÉCTRICA	25	78,1	0	0,0	25	78,1	1	3,1	0	0,0	1	3,1	6	18,8	0	0,0	6	18,8	32
5	MEP232	RESISTENCIA DE MATERIALES	23	69,7	0	0,0	23	69,7	4	12,1	0	0,0	4	12,1	6	18,2	0	0,0	6	18,2	33
6	MEP233	TECNOLOGÍA Y TALLER DIESEL	30	76,9	0	0,0	30	76,9	4	10,3	0	0,0	4	10,3	5	12,8	0	0,0	5	12,8	39
TOTAL ALUMNOS EN EL TERCER SEMESTRE			149		0		149		20		0		20		39		0		39		208
PROMEDIO ALUMNO-ASIG. EN EL TERCER SEMESTRE			24,8	71,6	0,0	0,0	24,8	71,6	3,3	9,6	0,0	0,0	3,3	9,6	6,5	18,8	0,0	0,0	6,5	18,8	34,7
<b>QUINTO SEMESTRE</b>																					
1	MEP250	RECUPERACIÓN DE PIEZAS	25	89,3	0	0,0	25	89,3	1	3,6	0	0,0	1	3,6	2	7,1	0	0,0	2	7,1	28
2	MEP251	TALLER SISTEMA DE RODADO	22	78,6	0	0,0	22	78,6	1	3,6	0	0,0	1	3,6	5	17,9	0	0,0	5	17,9	28
3	MEP252	ELECTRÓNICA APLICADA	21	72,4	0	0,0	21	72,4	1	3,4	0	0,0	1	3,4	7	24,1	0	0,0	7	24,1	29
4	MEP253	TRADUCCIÓN DE TECNOLOGÍA	22	75,9	0	0,0	22	75,9	2	6,9	0	0,0	2	6,9	5	17,2	0	0,0	5	17,2	29
5	MEP254	PLANIFICACIÓN DEL MANTENIMIENTO	24	82,8	0	0,0	24	82,8	0	0,0	0	0,0	0	0,0	5	17,2	0	0,0	5	17,2	29
6	MEP255	TALLER DEL TREN DE POTENCIA	22	73,3	0	0,0	22	73,3	1	3,3	0	0,0	1	3,3	7	23,3	0	0,0	7	23,3	30
TOTAL ALUMNOS EN EL QUINTO SEMESTRE			136		0		136		6		0		6		31		0		31		173
PROMEDIO ALUMNO-ASIG. EN EL QUINTO SEMESTRE			22,7	78,6	0,0	0,0	22,7	78,6	1,0	3,5	0,0	0,0	1,0	3,5	5,2	17,9	0,0	0,0	5,2	17,9	28,8
TOTAL ALUMNOS EN EL PROGRAMA			435		0		435		72		0		72		133		0		133		640
PROMEDIO ALUMNO-ASIGNATURA EN EL PROGRAMA			24,2	68,0	0,0	0,0	24,2	68,0	4,0	11,3	0,0	0,0	4,0	11,3	7,4	20,8	0,0	0,0	7,4	20,8	35,6

Cuadro 115  
 FACULTAD TÉCNICA  
 CARRERA: CONSTRUCCIONES CIVILES  
 PROMOCIÓN Y RETENCIÓN POR ASIGNATURA  
 MESAS DE EXAMEN  
 SEMESTRE I-2014

NIVEL TÉCNICO SUPERIOR:

ASIGNATURA			ALUMNOS POR ASIGNATURA																		Total Alumnos Inscritos
			APROBADOS						REPROBADOS						ABANDONOS						
Nº	SIGLA	NOMBRE	Varones		Mujeres		Total		Varones		Mujeres		Total		Varones		Mujeres		Total		
			Nº	%	Nº	%	Nº	%	Nº	%	Nº	%	Nº	%	Nº	%	Nº	%	Nº	%	
1	CIV211	MATERIALES DE CONSTRUCCIÓN	1	100,0	0	0,0	1	100,0	0	0,0	0	0,0	0	0,0	0	0,0	0	0,0	0	0,0	1
2	CIV232	RESISTENCIA DE MATERIALES I	2	33,3	0	0,0	2	33,3	2	33,3	0	0,0	2	33,3	1	16,7	1	16,7	2	33,3	6
3	CIV234	HIDRÁULICA	4	36,4	0	0,0	4	36,4	2	18,2	0	0,0	2	18,2	3	27,3	2	18,2	5	45,5	11
4	CIV242	RESISTENCIA DE MATERIALES II	2	28,6	0	0,0	2	28,6	2	28,6	0	0,0	2	28,6	2	28,6	1	14,3	3	42,9	7
5	CIV251	PROCESOS CONSTRUCTIVOS IV	1	25,0	0	0,0	1	25,0	0	0,0	0	0,0	0	0,0	3	75,0	0	0,0	3	75,0	4
6	CIV263	HORMIGÓN ARMADO II	1	100,0	0	0,0	1	100,0	0	0,0	0	0,0	0	0,0	0	0,0	0	0,0	0	0,0	1
7	CIV265	PROGRAMACIÓN APLICADA	1	50,0	0	0,0	1	50,0	0	0,0	0	0,0	0	0,0	1	50,0	0	0,0	1	50,0	2
TOTAL ALUMNOS EN LA CARRERA			12		0		12		6		0		6		10		4		14		32
PROMEDIO ALUMNO-ASIG. EN LA CARRERA			1,7	37,5	0,0	0,0	1,7	37,5	0,9	18,8	0,0	0,0	0,9	18,8	1,4	31,3	0,6	12,5	2,0	43,8	4,6

Cuadro 116  
 FACULTAD TÉCNICA  
 CARRERA: ELECTRICIDAD INDUSTRIAL  
 PROMOCIÓN Y RETENCIÓN POR ASIGNATURA  
 MESAS DE EXAMEN  
 SEMESTRE I-2014

NIVEL TÉCNICO SUPERIOR:

ASIGNATURA			ALUMNOS POR ASIGNATURA																		Total Alumnos Inscritos
			APROBADOS						REPROBADOS						ABANDONOS						
Nº	SIGLA	NOMBRE	Varones		Mujeres		Total		Varones		Mujeres		Total		Varones		Mujeres		Total		
			Nº	%	Nº	%	Nº	%	Nº	%	Nº	%	Nº	%	Nº	%	Nº	%	Nº	%	
1	ELT236	INSTALACIONES INDUSTRIALES I	3	100,0	0	0,0	3	100,0	0	0,0	0	0,0	0	0,0	0	0,0	0	0,0	0	0,0	3
2	ELT263	TRANSFORMADORES	1	100,0	0	0,0	1	100,0	0	0,0	0	0,0	0	0,0	0	0,0	0	0,0	0	0,0	1
3	ELT266	SISTEMAS DE PROTECCIÓN	2	66,7	0	0,0	2	66,7	1	33,3	0	0,0	1	33,3	0	0,0	0	0,0	0	0,0	3
TOTAL ALUMNOS EN LA CARRERA			6		0		6		1		0		1		0		0		0		7
PROMEDIO ALUMNO-ASIG. EN LA CARRERA			2,0	85,7	0,0	0,0	2,0	85,7	0,3	14,3	0,0	0,0	0,3	14,3	0,0	0,0	0,0	0,0	0,0	0,0	2,3

Cuadro 117  
FACULTAD TÉCNICA  
CARRERA: MECÁNICA INDUSTRIAL  
PROMOCIÓN Y RETENCIÓN POR ASIGNATURA  
MESAS DE EXAMEN  
SEMESTRE I-2014

NIVEL TÉCNICO SUPERIOR:

ASIGNATURA			ALUMNOS POR ASIGNATURA																		Total Alumnos Inscritos
			APROBADOS						REPROBADOS						ABANDONOS						
Nº	SIGLA	NOMBRE	Varones		Mujeres		Total		Varones		Mujeres		Total		Varones		Mujeres		Total		
			Nº	%	Nº	%	Nº	%	Nº	%	Nº	%	Nº	%	Nº	%	Nº	%	Nº	%	
1	MEC211	TECNOLOGÍA	2	100,0	0	0,0	2	100,0	0	0,0	0	0,0	0	0,0	0	0,0	0	0,0	0	0,0	2
2	MEC242	LUBRICACIÓN	1	100,0	0	0,0	1	100,0	0	0,0	0	0,0	0	0,0	0	0,0	0	0,0	0	0,0	1
3	MEC243	SOLDADURA III	1	100,0	0	0,0	1	100,0	0	0,0	0	0,0	0	0,0	0	0,0	0	0,0	0	0,0	1
4	MEC266	TÉCNICAS DE DIAGNÓSTICO	2	100,0	0	0,0	2	100,0	0	0,0	0	0,0	0	0,0	0	0,0	0	0,0	0	0,0	2
TOTAL ALUMNOS EN LA CARRERA			6		0		6		0		0		0		0		0		0		6
PROMEDIO ALUMNO-ASIG. EN LA CARRERA			1,5	100,0	0,0	0,0	1,5	100,0	0,0	0,0	0,0	0,0	0,0	0,0	0,0	0,0	0,0	0,0	0,0	0,0	1,5

Cuadro 118  
FACULTAD TÉCNICA  
CARRERA: QUÍMICA INDUSTRIAL  
PROMOCIÓN Y RETENCIÓN POR ASIGNATURA  
MESAS DE EXAMEN  
SEMESTRE I-2014

NIVEL TÉCNICO SUPERIOR:

ASIGNATURA			ALUMNOS POR ASIGNATURA																		Total Alumnos Inscritos
			APROBADOS						REPROBADOS						ABANDONOS						
Nº	SIGLA	NOMBRE	Varones		Mujeres		Total		Varones		Mujeres		Total		Varones		Mujeres		Total		
			Nº	%	Nº	%	Nº	%	Nº	%	Nº	%	Nº	%	Nº	%	Nº	%	Nº	%	
1	QMC235	CONTROL DE CALIDAD	0	0,0	2	25,0	2	25,0	1	12,5	5	62,5	6	75,0	0	0,0	0	0,0	0	0,0	8
2	QMC241	QUÍMICA ANALÍTICA CUANTITATIVA	0	0,0	1	100,0	1	100,0	0	0,0	0	0,0	0	0,0	0	0,0	0	0,0	0	0,0	1
3	QMC244	FISICOQUIMICA II	0	0,0	1	100,0	1	100,0	0	0,0	0	0,0	0	0,0	0	0,0	0	0,0	0	0,0	1
4	QMC245	PROCESOS UNITARIOS	0	0,0	1	50,0	1	50,0	0	0,0	0	0,0	0	0,0	0	0,0	1	50,0	1	50,0	2
5	QMC246	ELECTROQUÍMICA	1	100,0	0	0,0	1	100,0	0	0,0	0	0,0	0	0,0	0	0,0	0	0,0	0	0,0	1
6	QMC255	TECNOLOGÍA INORGÁNICA I	0	0,0	1	20,0	1	20,0	1	20,0	3	60,0	4	80,0	0	0,0	0	0,0	0	0,0	5
7	QMC256	OPERACIONES UNITARIAS	2	40,0	3	60,0	5	100,0	0	0,0	0	0,0	0	0,0	0	0,0	0	0,0	0	0,0	5
8	QMC262	GESTIÓN DE RESIDUOS	0	0,0	1	100,0	1	100,0	0	0,0	0	0,0	0	0,0	0	0,0	0	0,0	0	0,0	1
TOTAL ALUMNOS EN LA CARRERA			3		10		13		2		8		10		0		1		1		24
PROMEDIO ALUMNO-ASIG. EN LA CARRERA			0,4	12,5	1,3	41,7	1,6	54,2	0,3	8,3	1,0	33,3	1,3	41,7	0,0	0,0	0,1	4,2	0,1	4,2	3,0

Cuadro 119  
 FACULTAD TÉCNICA  
 CARRERA: MECÁNICA AUTOMOTRIZ  
 PROMOCIÓN Y RETENCIÓN POR ASIGNATURA  
 MESAS DE EXAMEN  
 SEMESTRE I-2014

NIVEL TÉCNICO SUPERIOR:

ASIGNATURA			ALUMNOS POR ASIGNATURA																		Total Alumnos Inscritos
			APROBADOS						REPROBADOS						ABANDONOS						
Nº	SIGLA	NOMBRE	Varones		Mujeres		Total		Varones		Mujeres		Total		Varones		Mujeres		Total		
			Nº	%	Nº	%	Nº	%	Nº	%	Nº	%	Nº	%	Nº	%	Nº	%	Nº	%	
1	MAZ222	MÁQUINAS TÉRMICAS	1	50,0	0	0,0	1	50,0	0	0,0	0	0,0	0	0,0	1	50,0	0	0,0	1	50,0	2
2	MAZ233	TRANSMISIONES II	1	100,0	0	0,0	1	100,0	0	0,0	0	0,0	0	0,0	0	0,0	0	0,0	0	0,0	1
3	MAZ235	SISTEMAS AUTOMOTRICES I	1	100,0	0	0,0	1	100,0	0	0,0	0	0,0	0	0,0	0	0,0	0	0,0	0	0,0	1
4	MAZ236	LUBRICANTES Y COMBUSTIBLES	1	100,0	0	0,0	1	100,0	0	0,0	0	0,0	0	0,0	0	0,0	0	0,0	0	0,0	1
5	MAZ241	MOTORES GNV	1	100,0	0	0,0	1	100,0	0	0,0	0	0,0	0	0,0	0	0,0	0	0,0	0	0,0	1
6	MAZ251	MANTENIMIENTO I	1	100,0	0	0,0	1	100,0	0	0,0	0	0,0	0	0,0	0	0,0	0	0,0	0	0,0	1
TOTAL ALUMNOS EN LA CARRERA			6		0		6		0		0		0		1		0		1		7
PROMEDIO ALUMNO-ASIG. EN LA CARRERA			1,0	85,7	0,0	0,0	1,0	85,7	0,0	0,0	0,0	0,0	0,0	0,0	0,2	14,3	0,0	0,0	0,2	14,3	1,2

Cuadro 120  
 FACULTAD TÉCNICA  
 DEPARTAMENTO: ASIGNATURAS BÁSICAS  
 PROMOCIÓN Y RETENCIÓN POR ASIGNATURA  
 MESAS DE EXAMEN  
 SEMESTRE I-2014

NIVEL TÉCNICO SUPERIOR:

ASIGNATURA			ALUMNOS POR ASIGNATURA																		Total Alumnos Inscritos
			APROBADOS						REPROBADOS						ABANDONOS						
Nº	SIGLA	NOMBRE	Varones		Mujeres		Total		Varones		Mujeres		Total		Varones		Mujeres		Total		
			Nº	%	Nº	%	Nº	%	Nº	%	Nº	%	Nº	%	Nº	%	Nº	%	Nº	%	
1	FIS100	FÍSICA I	3	33,3	5	55,6	8	88,9	0	0,0	0	0,0	0	0,0	1	11,1	0	0,0	1	11,1	9
2	MAT100	ÁLGEBRA	3	27,3	4	36,4	7	63,6	4	36,4	0	0,0	4	36,4	0	0,0	0	0,0	0	0,0	11
3	QMC100	QUÍMICA	0	0,0	3	17,6	3	17,6	5	29,4	8	47,1	13	76,5	0	0,0	1	5,9	1	5,9	17
4	FIS102	FÍSICA II	4	36,4	0	0,0	4	36,4	2	18,2	1	9,1	3	27,3	3	27,3	1	9,1	4	36,4	11
5	MAT104	ESTADÍSTICA	3	42,9	0	0,0	3	42,9	3	42,9	0	0,0	3	42,9	1	14,3	0	0,0	1	14,3	7
6	FIS200	FÍSICA III	2	50,0	0	0,0	2	50,0	1	25,0	0	0,0	1	25,0	0	0,0	1	25,0	1	25,0	4
TOTAL ALUMNOS EN EL DEPARTAMENTO			15		12		27		15		9		24		5		3		8		59
PROMEDIO ALUMNO-ASIGNATURA EN EL DEPTO.			2,5	25,4	2,0	20,3	4,5	45,8	2,5	25,4	1,5	15,3	4,0	40,7	0,8	8,5	0,5	5,1	1,3	13,6	9,8

Cuadro 121  
FACULTAD TÉCNICA  
CARRERA: CONSTRUCCIONES CIVILES  
PROMOCIÓN Y RETENCIÓN POR ASIGNATURA  
EXAMEN CON TRIBUNAL, SEMESTRE I-2014

NIVEL TÉCNICO SUPERIOR:

ASIGNATURA			ALUMNOS POR ASIGNATURA																		Total Alumnos Inscritos
			APROBADOS						REPROBADOS						ABANDONOS						
Nº	SIGLA	NOMBRE	Varones		Mujeres		Total		Varones		Mujeres		Total		Varones		Mujeres		Total		
			Nº	%	Nº	%	Nº	%	Nº	%	Nº	%	Nº	%	Nº	%	Nº	%	Nº	%	
1	CIV232	RESISTENCIA DE MATERIALES I	1	100,0	0	0,0	1	100,0	0	0,0	0	0,0	0	0,0	0	0,0	0	0,0	0	0,0	1
2	CIV252	ESTRUCTURAS DE MADERA	1	100,0	0	0,0	1	100,0	0	0,0	0	0,0	0	0,0	0	0,0	0	0,0	0	0,0	1
3	CIV262	ADMINISTRACIÓN DE OBRAS	1	100,0	0	0,0	1	100,0	0	0,0	0	0,0	0	0,0	0	0,0	0	0,0	0	0,0	1
TOTAL ALUMNOS EN LA CARRERA			3		0		3		0		0		0		0		0		0		3
PROMEDIO ALUMNO-ASIG. EN LA CARRERA			1,0	100,0	0,0	0,0	1,0	100,0	0,0	0,0	0,0	0,0	0,0	0,0	0,0	0,0	0,0	0,0	0,0	0,0	1,0

Cuadro 122  
FACULTAD TÉCNICA  
CARRERA: ELECTRICIDAD INDUSTRIAL  
PROMOCIÓN Y RETENCIÓN POR ASIGNATURA  
EXAMEN CON TRIBUNAL, SEMESTRE I-2014

NIVEL TÉCNICO SUPERIOR:

ASIGNATURA			ALUMNOS POR ASIGNATURA																		Total Alumnos Inscritos
			APROBADOS						REPROBADOS						ABANDONOS						
Nº	SIGLA	NOMBRE	Varones		Mujeres		Total		Varones		Mujeres		Total		Varones		Mujeres		Total		
			Nº	%	Nº	%	Nº	%	Nº	%	Nº	%	Nº	%	Nº	%	Nº	%	Nº	%	
1	ELT261	CONTROL DE PROCESOS INDUSTRIALES	7	100,0	0	0,0	7	100,0	0	0,0	0	0,0	0	0,0	0	0,0	0	0,0	0	0,0	7
TOTAL ALUMNOS EN LA CARRERA			7		0		7		0		0		0		0		0		0		7
PROMEDIO ALUMNO-ASIG. EN LA CARRERA			7,0	100,0	0,0	0,0	7,0	100,0	0,0	0,0	0,0	0,0	0,0	0,0	0,0	0,0	0,0	0,0	0,0	0,0	7,0

Cuadro 123  
FACULTAD TÉCNICA  
CARRERA: QUÍMICA INDUSTRIAL  
EXAMEN CON TRIBUNAL, SEMESTRE I-2014

NIVEL TÉCNICO SUPERIOR:

ASIGNATURA			ALUMNOS POR ASIGNATURA																		Total Alumnos Inscritos
			APROBADOS						REPROBADOS						ABANDONOS						
Nº	SIGLA	NOMBRE	Varones		Mujeres		Total		Varones		Mujeres		Total		Varones		Mujeres		Total		
			Nº	%	Nº	%	Nº	%	Nº	%	Nº	%	Nº	%	Nº	%	Nº	%	Nº	%	
1	QMC256	OPERACIONES UNITARIAS	0	0,0	1	100,0	1	100,0	0	0,0	0	0,0	0	0,0	0	0,0	0	0,0	0	0,0	1
2	QMC265	TECNOLOGÍA INORGÁNICA II	0	0,0	1	100,0	1	100,0	0	0,0	0	0,0	0	0,0	0	0,0	0	0,0	0	0,0	1
TOTAL ALUMNOS EN LA CARRERA			0		2		2		0		0		0		0		0		0		2
PROMEDIO ALUMNO-ASIG. EN LA CARRERA			0,0	0,0	1,0	100,0	1,0	100,0	0,0	0,0	0,0	0,0	0,0	0,0	0,0	0,0	0,0	0,0	0,0	0,0	1,0

Cuadro 124  
 FACULTAD TÉCNICA  
 CARRERA: MECÁNICA AUTOMOTRIZ  
 PROMOCIÓN Y RETENCIÓN POR ASIGNATURA  
 EXAMEN CON TRIBUNAL, SEMESTRE I-2014

NIVEL TÉCNICO SUPERIOR:

ASIGNATURA			ALUMNOS POR ASIGNATURA															Total Alumnos Inscritos			
			APROBADOS						REPROBADOS						ABANDONOS						
Nº	SIGLA	NOMBRE	Varones		Mujeres		Total		Varones		Mujeres		Total		Varones		Mujeres		Total		
			Nº	%	Nº	%	Nº	%	Nº	%	Nº	%	Nº	%	Nº	%	Nº	%	Nº	%	
1	MAZ263	CONTROL DE CALIDAD	1	100,0	0	0,0	1	100,0	0	0,0	0	0,0	0	0,0	0	0,0	0	0,0	0	0,0	1
	TOTAL ALUMNOS EN LA CARRERA		1		0		1		0		0		0		0		0		0		1
	PROMEDIO ALUMNO-ASIG. EN LA CARRERA		1,0	100,0	0,0	0,0	1,0	100,0	0,0	0,0	0,0	0,0	0,0	0,0	0,0	0,0	0,0	0,0	0,0	0,0	1,0

Cuadro 125  
 FACULTAD TÉCNICA  
 DEPARTAMENTO: ASIGNATURAS BÁSICAS  
 PROMOCIÓN Y RETENCIÓN POR ASIGNATURA  
 EXAMEN CON TRIBUNAL, SEMESTRE I-2014

NIVEL TÉCNICO SUPERIOR:

ASIGNATURA			ALUMNOS POR ASIGNATURA															Total Alumnos Inscritos			
			APROBADOS						REPROBADOS						ABANDONOS						
Nº	SIGLA	NOMBRE	Varones		Mujeres		Total		Varones		Mujeres		Total		Varones		Mujeres		Total		
			Nº	%	Nº	%	Nº	%	Nº	%	Nº	%	Nº	%	Nº	%	Nº	%	Nº	%	
1	FIS200	FÍSICA III	1	100,0	0	0,0	1	100,0	0	0,0	0	0,0	0	0,0	0	0,0	0	0,0	0	0,0	1
	TOTAL ALUMNOS EN EL DEPARTAMENTO		1		0		1		0		0		0		0		0		0		1
	PROMEDIO ALUMNO-ASIGNATURA EN EL DEPTO.		1,0	100,0	0,0	0,0	1,0	100,0	0,0	0,0	0,0	0,0	0,0	0,0	0,0	0,0	0,0	0,0	0,0	0,0	1,0

Cuadro 126  
 FACULTAD TÉCNICA  
 PROGRAMA: MANTENIMIENTO EQUIPO PESADO-LA JOYA  
 PROMOCIÓN Y RETENCIÓN POR ASIGNATURA  
 EXAMEN CON TRIBUNAL, SEMESTRE I-2014

NIVEL TÉCNICO SUPERIOR:

ASIGNATURA			ALUMNOS POR ASIGNATURA																		Total Alumnos Inscritos
			APROBADOS						REPROBADOS						ABANDONOS						
Nº	SIGLA	NOMBRE	Varones		Mujeres		Total		Varones		Mujeres		Total		Varones		Mujeres		Total		
			Nº	%	Nº	%	Nº	%	Nº	%	Nº	%	Nº	%	Nº	%	Nº	%	Nº	%	
1	MAT105	ESTADÍSTICA	4	100,0	0	0,0	4	100,0	0	0,0	0	0,0	0	0,0	0	0,0	0	0,0	0	0,0	4
2	MEP232	RESISTENCIA DE MATERIALES	1	100,0	0	0,0	1	100,0	0	0,0	0	0,0	0	0,0	0	0,0	0	0,0	0	0,0	1
3	MEP251	TALLER SISTEMA DE RODADO	2	100,0	0	0,0	2	100,0	0	0,0	0	0,0	0	0,0	0	0,0	0	0,0	0	0,0	2
4	MEP253	TRADUCCIÓN DE TECNOLOGÍA	1	50,0	1	50,0	2	100,0	0	0,0	0	0,0	0	0,0	0	0,0	0	0,0	0	0,0	2
5	MEP255	TALLER DEL TREN DE POTENCIA	2	100,0	0	0,0	2	100,0	0	0,0	0	0,0	0	0,0	0	0,0	0	0,0	0	0,0	2
TOTAL ALUMNOS EN EL PROGRAMA			10		1		11		0		0		0		0		0		0		11
PROMEDIO ALUMNO-ASIG. EN EL PROGRAMA			2,0	90,9	0,2	9,1	2,2	100,0	0,0	0,0	0,0	0,0	0,0	0,0	0,0	0,0	0,0	0,0	0,0	0,0	2,2



Cuadro 127  
 FACULTAD TÉCNICA  
 CARRERA: CONSTRUCCIONES CIVILES  
 PROMOCIÓN Y RETENCIÓN POR ASIGNATURA  
 SEMESTRE II-2014

NIVEL TÉCNICO SUPERIOR:

ASIGNATURA			ALUMNOS POR ASIGNATURA																Total Alumnos Inscritos		
			APROBADOS						REPROBADOS						ABANDONOS						
Nº	SIGLA	NOMBRE	Varones		Mujeres		Total		Varones		Mujeres		Total		Varones		Mujeres		Total		
			Nº	%	Nº	%	Nº	%	Nº	%	Nº	%	Nº	%	Nº	%	Nº	%	Nº	%	
SEMESTRE I																					
1	CIV211	MATERIALES DE CONSTRUCCIÓN	41	24,7	6	3,6	47	28,3	93	56,0	9	5,4	102	61,4	15	9,0	2	1,2	17	10,2	166
TOTAL ALUMNOS EN EL PRIMER SEMESTRE			41		6		47		93		9		102		15		2		17		166
PROMEDIO ALUMNO-ASIG. EN EL PRIMER SEMESTRE			41,0	24,7	6,0	3,6	47,0	28,3	93,0	56,0	9,0	5,4	102,0	61,4	15,0	9,0	2,0	1,2	17,0	10,2	166,0
SEMESTRE II																					
1	CIV221	DIBUJO DE ESPECIALIDAD	41	22,0	6	3,2	47	25,3	43	23,1	12	6,5	55	29,6	66	35,5	18	9,7	84	45,2	186
2	CIV222	PROCESOS CONSTRUCTIVOS I	53	48,6	16	14,7	69	63,3	13	11,9	2	1,8	15	13,8	20	18,3	5	4,6	25	22,9	109
3	CIV223	MECÁNICA DE SUELOS I	48	27,1	9	5,1	57	32,2	44	24,9	8	4,5	52	29,4	56	31,6	12	6,8	68	38,4	177
4	CIV224	ESTRUCTURAS ISOSTÁTICAS	30	12,8	4	1,7	34	14,5	102	43,4	36	15,3	138	58,7	54	23,0	9	3,8	63	26,8	235
TOTAL ALUMNOS EN EL SEGUNDO SEMESTRE			172		35		207		202		58		260		196		44		240		707
PROMEDIO ALUMNO-ASIG. EN EL SEGUNDO SEMESTRE			43,0	24,3	8,8	5,0	51,8	29,3	50,5	28,6	14,5	8,2	65,0	36,8	49,0	27,7	11,0	6,2	60,0	33,9	176,8
SEMESTRE III																					
1	CIV231	PROCESOS CONSTRUCTIVOS II	42	30,0	7	5,0	49	35,0	39	27,9	11	7,9	50	35,7	35	25,0	6	4,3	41	29,3	140
2	CIV232	RESISTENCIA DE MATERIALES I	32	29,6	10	9,3	42	38,9	46	42,6	10	9,3	56	51,9	9	8,3	1	0,9	10	9,3	108
3	CIV233	MECÁNICA DE SUELOS II	24	28,6	10	11,9	34	40,5	20	23,8	5	6,0	25	29,8	22	26,2	3	3,6	25	29,8	84
4	CIV234	HIDRÁULICA	10	7,4	2	1,5	12	8,9	82	60,7	9	6,7	91	67,4	24	17,8	8	5,9	32	23,7	135
5	CIV235	TOPOGRAFÍA I	22	13,4	8	4,9	30	18,3	79	48,2	17	10,4	96	58,5	38	23,2	0	0,0	38	23,2	164
6	CIV236	TECNOLOGÍA DEL HORMIGÓN	27	18,5	7	4,8	34	23,3	74	50,7	23	15,8	97	66,4	14	9,6	1	0,7	15	10,3	146
TOTAL ALUMNOS EN EL TERCER SEMESTRE			157		44		201		340		75		415		142		19		161		777
PROMEDIO ALUMNO-ASIG. EN EL TERCER SEMESTRE			26,2	20,2	7,3	5,7	33,5	25,9	56,7	43,8	12,5	9,7	69,2	53,4	23,7	18,3	3,2	2,4	26,8	20,7	129,5
SEMESTRE IV																					
1	CIV241	PROCESOS CONSTRUCTIVOS III	35	43,2	14	17,3	49	60,5	16	19,8	5	6,2	21	25,9	10	12,3	1	1,2	11	13,6	81
2	CIV242	RESISTENCIA DE MATERIALES II	6	10,2	9	15,3	15	25,4	32	54,2	7	11,9	39	66,1	5	8,5	0	0,0	5	8,5	59
3	CIV243	MÁQ. Y EQUIPO DE CONSTRUCCIÓN	37	48,1	10	13,0	47	61,0	18	23,4	7	9,1	25	32,5	4	5,2	1	1,3	5	6,5	77
4	CIV244	SANITARIAS I	35	48,6	19	26,4	54	75,0	15	20,8	3	4,2	18	25,0	0	0,0	0	0,0	0	0,0	72
5	CIV245	TOPOGRAFÍA II	27	55,1	9	18,4	36	73,5	5	10,2	3	6,1	8	16,3	4	8,2	1	2,0	5	10,2	49
6	CIV246	ESTRUCTURAS HIPERESTÁTICAS	15	11,0	5	3,7	20	14,7	73	53,7	19	14,0	92	67,6	22	16,2	2	1,5	24	17,6	136
TOTAL ALUMNOS EN EL CUARTO SEMESTRE			155		66		221		159		44		203		45		5		50		474
PROMEDIO ALUMNO-ASIG. EN EL CUARTO SEMESTRE			25,8	32,7	11,0	13,9	36,8	46,6	26,5	33,5	7,3	9,3	33,8	42,8	7,5	9,5	0,8	1,1	8,3	10,5	79,0

Continúa...

Cuadro 127  
FACULTAD TÉCNICA  
CARRERA: CONSTRUCCIONES CIVILES  
PROMOCIÓN Y RETENCIÓN POR ASIGNATURA  
SEMESTRE II-2014

NIVEL TÉCNICO SUPERIOR:

ASIGNATURA			ALUMNOS POR ASIGNATURA																		Total
			APROBADOS						REPROBADOS						ABANDONOS						
Nº	SIGLA	NOMBRE	Varones		Mujeres		Total		Varones		Mujeres		Total		Varones		Mujeres		Total		Alumnos Inscritos
			Nº	%	Nº	%	Nº	%	Nº	%	Nº	%	Nº	%	Nº	%	Nº	%	Nº	%	
SEMESTRE V																					
1	CIV251	PROCESOS CONSTRUCTIVOS IV	29	38,7	9	12,0	38	50,7	22	29,3	7	9,3	29	38,7	6	8,0	2	2,7	8	10,7	75
2	CIV252	ESTRUCTURAS DE MADERA	15	48,4	3	9,7	18	58,1	6	19,4	4	12,9	10	32,3	2	6,5	1	3,2	3	9,7	31
3	CIV253	INSTALACIONES	17	21,5	2	2,5	19	24,1	42	53,2	16	20,3	58	73,4	1	1,3	1	1,3	2	2,5	79
4	CIV254	SANITARIAS II	30	66,7	10	22,2	40	88,9	1	2,2	1	2,2	2	4,4	1	2,2	2	4,4	3	6,7	45
5	CIV255	HORMIGÓN ARMADO I	18	54,5	7	21,2	25	75,8	7	21,2	1	3,0	8	24,2	0	0,0	0	0,0	0	0,0	33
6	CIV256	COSTOS Y PRESUPUESTOS	31	51,7	5	8,3	36	60,0	12	20,0	2	3,3	14	23,3	7	11,7	3	5,0	10	16,7	60
TOTAL ALUMNOS EN EL QUINTO SEMESTRE			140		36		176		90		31		121		17		9		26		323
PROMEDIO ALUMNO-ASIG. EN EL QUINTO SEMESTRE			23,3	43,3	6,0	11,1	29,3	54,5	15,0	27,9	5,2	9,6	20,2	37,5	2,8	5,3	1,5	2,8	4,3	8,0	53,8
SEMESTRE VI																					
1	CIV260	GERENCIA DE LA CONSTRUCCIÓN	43	51,8	18	21,7	61	73,5	11	13,3	2	2,4	13	15,7	7	8,4	2	2,4	9	10,8	83
2	CIV261	CARRETERAS	27	54,0	9	18,0	36	72,0	13	26,0	1	2,0	14	28,0	0	0,0	0	0,0	0	0,0	50
3	CIV262	ADMINISTRACIÓN DE OBRAS	29	63,0	7	15,2	36	78,3	5	10,9	3	6,5	8	17,4	2	4,3	0	0,0	2	4,3	46
4	CIV263	HORMIGÓN ARMADO II	29	64,4	5	11,1	34	75,6	8	17,8	2	4,4	10	22,2	1	2,2	0	0,0	1	2,2	45
5	CIV264	ESTRUCTURAS METÁLICAS	28	68,3	5	12,2	33	80,5	8	19,5	0	0,0	8	19,5	0	0,0	0	0,0	0	0,0	41
6	CIV265	PROGRAMACIÓN APLICADA	21	38,9	9	16,7	30	55,6	12	22,2	5	9,3	17	31,5	7	13,0	0	0,0	7	13,0	54
7	CIV266	SEGUIMIENTO DE OBRAS	16	59,3	4	14,8	20	74,1	0	0,0	1	3,7	1	3,7	5	18,5	1	3,7	6	22,2	27
TOTAL ALUMNOS EN EL SEXTO SEMESTRE			193		57		250		57		14		71		22		3		25		346
PROMEDIO ALUMNO-ASIG. EN EL SEXTO SEMESTRE			27,6	55,8	8,1	16,5	35,7	72,3	8,1	16,5	2,0	4,0	10,1	20,5	3,1	6,4	0,4	0,9	3,6	7,2	49,4
TOTAL ALUMNOS EN LA CARRERA			858		244		1102		941		231		1172		437		82		519		2793
PROMEDIO ALUMNO-ASIGNATURA EN LA CARRERA			28,6	30,7	8,1	8,7	36,7	39,5	31,4	33,7	7,7	8,3	39,1	42,0	14,6	15,6	2,7	2,9	17,3	18,6	93,1

Cuadro 128  
FACULTAD TÉCNICA  
CARRERA: ELECTRICIDAD INDUSTRIAL  
PROMOCIÓN Y RETENCIÓN POR ASIGNATURA  
SEMESTRE II-2014

NIVEL TÉCNICO SUPERIOR:

ASIGNATURA			ALUMNOS POR ASIGNATURA																		Total Alumnos Inscritos	
			APROBADOS						REPROBADOS						ABANDONOS							
			Varones		Mujeres		Total		Varones		Mujeres		Total		Varones		Mujeres		Total			
Nº	SIGLA	NOMBRE		Nº	%	Nº	%	Nº	%	Nº	%	Nº	%	Nº	%	Nº	%	Nº	%	Nº	%	
SEMESTRE I																						
1	ELT211	TECNOLOGÍA ELÉCTRICA		41	31,1	1	0,8	42	31,8	88	66,7	2	1,5	90	68,2	0	0,0	0	0,0	0	0,0	132
TOTAL ALUMNOS EN EL PRIMER SEMESTRE				41		1		42		88		2		90		0		0		0		132
PROMEDIO ALUMNO-ASIG. EN EL PRIMER SEMESTRE				41,0	31,1	1,0	0,8	42,0	31,8	88,0	66,7	2,0	1,5	90,0	68,2	0,0	0,0	0,0	0,0	0,0	0,0	132,0
SEMESTRE II																						
1	ELT221	CIRCUITOS I		60	66,7	3	3,3	63	70,0	27	30,0	0	0,0	27	30,0	0	0,0	0	0,0	0	0,0	90
2	ELT222	NORMAS ELÉCTRICAS		51	54,3	3	3,2	54	57,4	17	18,1	0	0,0	17	18,1	20	21,3	3	3,2	23	24,5	94
3	ELT223	ELECTRÓNICA I		52	37,4	3	2,2	55	39,6	83	59,7	1	0,7	84	60,4	0	0,0	0	0,0	0	0,0	139
4	ELT224	INSTALACIONES RESIDENCIALES I		52	51,0	3	2,9	55	53,9	46	45,1	1	1,0	47	46,1	0	0,0	0	0,0	0	0,0	102
TOTAL ALUMNOS EN EL SEGUNDO SEMESTRE				215		12		227		173		2		175		20		3		23		425
PROMEDIO ALUMNO-ASIG. EN EL SEGUNDO SEMESTRE				53,8	50,6	3,0	2,8	56,8	53,4	43,3	40,7	0,5	0,5	43,8	41,2	5,0	4,7	0,8	0,7	5,8	5,4	106,3
SEMESTRE III																						
1	ELT231	CIRCUITOS II		38	61,3	3	4,8	41	66,1	13	21,0	0	0,0	13	21,0	7	11,3	1	1,6	8	12,9	62
2	ELT232	DISEÑO DE PLANOS ELÉCTRICOS		33	53,2	1	1,6	34	54,8	13	21,0	0	0,0	13	21,0	15	24,2	0	0,0	15	24,2	62
3	ELT233	ELECTRÓNICA II		28	37,3	3	4,0	31	41,3	40	53,3	4	5,3	44	58,7	0	0,0	0	0,0	0	0,0	75
4	ELT234	INSTALACIONES RESIDENCIALES II		41	54,7	4	5,3	45	60,0	13	17,3	0	0,0	13	17,3	17	22,7	0	0,0	17	22,7	75
5	ELT235	MEDIDAS ELÉCTRICAS		39	38,6	3	3,0	42	41,6	22	21,8	0	0,0	22	21,8	35	34,7	2	2,0	37	36,6	101
6	ELT236	INSTALACIONES INDUSTRIALES I		48	44,9	2	1,9	50	46,7	35	32,7	1	0,9	36	33,6	19	17,8	2	1,9	21	19,6	107
TOTAL ALUMNOS EN EL TERCER SEMESTRE				227		16		243		136		5		141		93		5		98		482
PROMEDIO ALUMNO-ASIG. EN EL TERCER SEMESTRE				37,8	47,1	2,7	3,3	40,5	50,4	22,7	28,2	0,8	1,0	23,5	29,3	15,5	19,3	0,8	1,0	16,3	20,3	80,3
SEMESTRE IV																						
1	ELT241	MÁQUINAS ELÉCTRICAS I		69	64,5	2	1,9	71	66,4	22	20,6	0	0,0	22	20,6	12	11,2	2	1,9	14	13,1	107
2	ELT242	BOBINADOS DE MÁQUINAS ELÉCTRICAS I		47	51,6	2	2,2	49	53,8	29	31,9	0	0,0	29	31,9	10	11,0	3	3,3	13	14,3	91
3	ELT243	INSTRUMENTACIÓN		42	46,2	2	2,2	44	48,4	29	31,9	1	1,1	30	33,0	17	18,7	0	0,0	17	18,7	91
4	ELT244	AUTOMATIZACIÓN INDUSTRIAL I		33	76,7	1	2,3	34	79,1	9	20,9	0	0,0	9	20,9	0	0,0	0	0,0	0	0,0	43
5	ELT245	DOMÓTICA		48	77,4	1	1,6	49	79,0	1	1,6	0	0,0	1	1,6	11	17,7	1	1,6	12	19,4	62
6	ELT246	INSTALACIONES INDUSTRIALES II		46	78,0	1	1,7	47	79,7	9	15,3	0	0,0	9	15,3	3	5,1	0	0,0	3	5,1	59
TOTAL ALUMNOS EN EL CUARTO SEMESTRE				285		9		294		99		1		100		53		6		59		453
PROMEDIO ALUMNO-ASIG. EN EL CUARTO SEMESTRE				47,5	62,9	1,5	2,0	49,0	64,9	16,5	21,9	0,2	0,2	16,7	22,1	8,8	11,7	1,0	1,3	9,8	13,0	75,5

Continúa...

Cuadro 128  
FACULTAD TÉCNICA  
CARRERA: ELECTRICIDAD INDUSTRIAL  
PROMOCIÓN Y RETENCIÓN POR ASIGNATURA  
SEMESTRE II-2014

NIVEL TÉCNICO SUPERIOR:

ASIGNATURA			ALUMNOS POR ASIGNATURA																		Total Alumnos Inscritos
			APROBADOS						REPROBADOS						ABANDONOS						
Nº	SIGLA	NOMBRE	Varones		Mujeres		Total		Varones		Mujeres		Total		Varones		Mujeres		Total		
			Nº	%	Nº	%	Nº	%	Nº	%	Nº	%	Nº	%	Nº	%	Nº	%	Nº	%	
SEMESTRE V																					
1	ELT251	MÁQUINAS ELÉCTRICAS II	38	79,2	1	2,1	39	81,3	8	16,7	1	2,1	9	18,8	0	0,0	0	0,0	0	0,0	48
2	ELT252	BOBINADOS DE MÁQUINAS ELÉCTRICAS II	28	53,8	1	1,9	29	55,8	21	40,4	0	0,0	21	40,4	2	3,8	0	0,0	2	3,8	52
3	ELT253	ELECTRONEUMÁTICA	9	23,7	0	0,0	9	23,7	29	76,3	0	0,0	29	76,3	0	0,0	0	0,0	0	0,0	38
4	ELT254	AUTOMATIZACIÓN INDUSTRIAL II	32	50,8	1	1,6	33	52,4	29	46,0	1	1,6	30	47,6	0	0,0	0	0,0	0	0,0	63
5	ELT255	MANTENIMIENTO ELÉCTRICO	29	90,6	0	0,0	29	90,6	3	9,4	0	0,0	3	9,4	0	0,0	0	0,0	0	0,0	32
6	ELT256	TRACCIÓN ELÉCTRICA	39	81,3	1	2,1	40	83,3	2	4,2	1	2,1	3	6,3	4	8,3	1	2,1	5	10,4	48
TOTAL ALUMNOS EN EL QUINTO SEMESTRE			175		4		179		92		3		95		6		1		7		281
PROMEDIO ALUMNO-ASIG. EN EL QUINTO SEMESTRE			29,2	62,3	0,7	1,4	29,8	63,7	15,3	32,7	0,5	1,1	15,8	33,8	1,0	2,1	0,2	0,4	1,2	2,5	46,8
SEMESTRE VI																					
1	ELT240	TARIFACIÓN ELÉCTRICA	46	62,2	2	2,7	48	64,9	12	16,2	0	0,0	12	16,2	14	18,9	0	0,0	14	18,9	74
2	ELT261	CONTROL DE PROCESOS INDUSTRIALES	25	75,8	2	6,1	27	81,8	0	0,0	0	0,0	0	0,0	6	18,2	0	0,0	6	18,2	33
3	ELT262	CENTRALES ELÉCTRICAS	22	75,9	1	3,4	23	79,3	2	6,9	0	0,0	2	6,9	4	13,8	0	0,0	4	13,8	29
4	ELT263	TRANSFORMADORES	30	81,1	0	0,0	30	81,1	3	8,1	0	0,0	3	8,1	3	8,1	1	2,7	4	10,8	37
5	ELT264	SUBESTACIONES	29	80,6	1	2,8	30	83,3	5	13,9	0	0,0	5	13,9	0	0,0	1	2,8	1	2,8	36
6	ELT265	LÍNEAS DE TRANSMISIÓN	24	70,6	1	2,9	25	73,5	3	8,8	1	2,9	4	11,8	5	14,7	0	0,0	5	14,7	34
7	ELT266	SISTEMAS DE PROTECCIÓN	29	76,3	1	2,6	30	78,9	3	7,9	1	2,6	4	10,5	3	7,9	1	2,6	4	10,5	38
TOTAL ALUMNOS EN EL SEXTO SEMESTRE			205		8		213		28		2		30		35		3		38		281
PROMEDIO ALUMNO-ASIG. EN EL SEXTO SEMESTRE			29,3	73,0	1,1	2,8	30,4	75,8	4,0	10,0	0,3	0,7	4,3	10,7	5,0	12,5	0,4	1,1	5,4	13,5	40,1
TOTAL ALUMNOS EN LA CARRERA			1148		50		1198		616		15		631		207		18		225		2054
PROMEDIO ALUMNO-ASIGNATURA EN LA CARRERA			38,3	55,9	1,7	2,4	39,9	58,3	20,5	30,0	0,5	0,7	21,0	30,7	6,9	10,1	0,6	0,9	7,5	11,0	68,5

Cuadro 129  
FACULTAD TÉCNICA  
CARRERA: MECÁNICA INDUSTRIAL  
PROMOCIÓN Y RETENCIÓN POR ASIGNATURA  
SEMESTRE II-2014

NIVEL TÉCNICO SUPERIOR:

ASIGNATURA			ALUMNOS POR ASIGNATURA																		Total Alumnos Inscritos
			APROBADOS						REPROBADOS						ABANDONOS						
Nº	SIGLA	NOMBRE	Varones		Mujeres		Total		Varones		Mujeres		Total		Varones		Mujeres		Total		
			Nº	%	Nº	%	Nº	%	Nº	%	Nº	%	Nº	%	Nº	%	Nº	%	Nº	%	
SEMESTRE I																					
1	MEC211	TECNOLOGÍA	41	35,7	0	0,0	41	35,7	71	61,7	3	2,6	74	64,3	0	0,0	0	0,0	0	0,0	115
TOTAL ALUMNOS EN EL PRIMER SEMESTRE			41		0		41		71		3		74		0		0		0		115
PROMEDIO ALUMNO-ASIG. EN EL PRIMER SEMESTRE			41,0	35,7	0,0	0,0	41,0	35,7	71,0	61,7	3,0	2,6	74,0	64,3	0,0	0,0	0,0	0,0	0,0	0,0	115,0
SEMESTRE II																					
1	MEC221	DIBUJO MECÁNICO	28	30,8	1	1,1	29	31,9	55	60,4	1	1,1	56	61,5	6	6,6	0	0,0	6	6,6	91
2	MEC222	MECANISMOS	25	26,9	1	1,1	26	28,0	28	30,1	1	1,1	29	31,2	38	40,9	0	0,0	38	40,9	93
3	MEC223	SOLDADURA I	33	68,8	1	2,1	34	70,8	8	16,7	0	0,0	8	16,7	6	12,5	0	0,0	6	12,5	48
4	MEC224	PRODUCCIÓN I	33	66,0	1	2,0	34	68,0	8	16,0	1	2,0	9	18,0	7	14,0	0	0,0	7	14,0	50
TOTAL ALUMNOS EN EL SEGUNDO SEMESTRE			119		4		123		99		3		102		57		0		57		282
PROMEDIO ALUMNO-ASIG. EN EL SEGUNDO SEMESTRE			29,8	42,2	1,0	1,4	30,8	43,6	24,8	35,1	0,8	1,1	25,5	36,2	14,3	20,2	0,0	0,0	14,3	20,2	70,5
SEMESTRE III																					
1	MEC231	RESISTENCIA DE MATERIALES	20	57,1	1	2,9	21	60,0	5	14,3	0	0,0	5	14,3	9	25,7	0	0,0	9	25,7	35
2	MEC232	TERMODINÁMICA	19	63,3	1	3,3	20	66,7	4	13,3	0	0,0	4	13,3	6	20,0	0	0,0	6	20,0	30
3	MEC233	SOLDADURA II	24	70,6	0	0,0	24	70,6	5	14,7	0	0,0	5	14,7	5	14,7	0	0,0	5	14,7	34
4	MEC234	MÁQUINAS HIDRONEUMÁTICAS	23	76,7	1	3,3	24	80,0	3	10,0	0	0,0	3	10,0	3	10,0	0	0,0	3	10,0	30
5	MEC235	FUNDICIÓN I	19	50,0	0	0,0	19	50,0	15	39,5	0	0,0	15	39,5	4	10,5	0	0,0	4	10,5	38
6	MEC236	PRODUCCIÓN II	19	65,5	0	0,0	19	65,5	7	24,1	0	0,0	7	24,1	3	10,3	0	0,0	3	10,3	29
TOTAL ALUMNOS EN EL TERCER SEMESTRE			124		3		127		39		0		39		30		0		30		196
PROMEDIO ALUMNO-ASIG. EN EL TERCER SEMESTRE			20,7	63,3	0,5	1,5	21,2	64,8	6,5	19,9	0,0	0,0	6,5	19,9	5,0	15,3	0,0	0,0	5,0	15,3	32,7
SEMESTRE IV																					
1	MEC241	ELEMENTOS DE MÁQUINAS I	13	50,0	0	0,0	13	50,0	8	30,8	0	0,0	8	30,8	5	19,2	0	0,0	5	19,2	26
2	MEC242	LUBRICACIÓN	14	56,0	0	0,0	14	56,0	8	32,0	0	0,0	8	32,0	3	12,0	0	0,0	3	12,0	25
3	MEC243	SOLDADURA III	17	51,5	1	3,0	18	54,5	15	45,5	0	0,0	15	45,5	0	0,0	0	0,0	0	0,0	33
4	MEC244	ELECTROTECNIA	16	69,6	0	0,0	16	69,6	6	26,1	0	0,0	6	26,1	1	4,3	0	0,0	1	4,3	23
5	MEC245	FUNDICIÓN II	12	50,0	0	0,0	12	50,0	6	25,0	0	0,0	6	25,0	6	25,0	0	0,0	6	25,0	24
6	MEC246	PRODUCCIÓN III	15	53,6	0	0,0	15	53,6	3	10,7	0	0,0	3	10,7	10	35,7	0	0,0	10	35,7	28
TOTAL ALUMNOS EN EL CUARTO SEMESTRE			87		1		88		46		0		46		25		0		25		159
PROMEDIO ALUMNO-ASIG. EN EL CUARTO SEMESTRE			14,5	54,7	0,2	0,6	14,7	55,3	7,7	28,9	0,0	0,0	7,7	28,9	4,2	15,7	0,0	0,0	4,2	15,7	26,5

Continúa...

Cuadro 129  
FACULTAD TÉCNICA  
CARRERA: MECÁNICA INDUSTRIAL  
PROMOCIÓN Y RETENCIÓN POR ASIGNATURA  
SEMESTRE II-2014

NIVEL TÉCNICO SUPERIOR:

ASIGNATURA			ALUMNOS POR ASIGNATURA																		Total Alumnos Inscritos
			APROBADOS						REPROBADOS						ABANDONOS						
Nº	SIGLA	NOMBRE	Varones		Mujeres		Total		Varones		Mujeres		Total		Varones		Mujeres		Total		
			Nº	%	Nº	%	Nº	%	Nº	%	Nº	%	Nº	%	Nº	%	Nº	%	Nº	%	
SEMESTRE V																					
1	MEC251	ELEMENTOS DE MÁQUINAS II	17	58,6	0	0,0	17	58,6	10	34,5	0	0,0	10	34,5	2	6,9	0	0,0	2	6,9	29
2	MEC252	PRODUCCIÓN IV	21	80,8	0	0,0	21	80,8	3	11,5	1	3,8	4	15,4	1	3,8	0	0,0	1	3,8	26
3	MEC253	MÁQUINAS TÉRMICAS	14	63,6	0	0,0	14	63,6	5	22,7	0	0,0	5	22,7	3	13,6	0	0,0	3	13,6	22
4	MEC254	INSTALACIÓN DE GAS	21	84,0	0	0,0	21	84,0	1	4,0	0	0,0	1	4,0	3	12,0	0	0,0	3	12,0	25
5	MEC255	CALDERERÍA	21	84,0	0	0,0	21	84,0	2	8,0	0	0,0	2	8,0	2	8,0	0	0,0	2	8,0	25
6	MEC256	MANTENIMIENTO	18	94,7	0	0,0	18	94,7	0	0,0	0	0,0	0	0,0	1	5,3	0	0,0	1	5,3	19
TOTAL ALUMNOS EN EL QUINTO SEMESTRE			112		0		112		21		1		22		12		0		12		146
PROMEDIO ALUMNO-ASIG. EN EL QUINTO SEMESTRE			18,7	76,7	0,0	0,0	18,7	76,7	3,5	14,4	0,2	0,7	3,7	15,1	2,0	8,2	0,0	0,0	2,0	8,2	24,3
SEMESTRE VI																					
1	MEC240	INFORMÁTICA APLICADA	14	37,8	0	0,0	14	37,8	13	35,1	1	2,7	14	37,8	9	24,3	0	0,0	9	24,3	37
2	MEC261	MÁQUINAS DE TRANSPORTE	16	88,9	1	5,6	17	94,4	1	5,6	0	0,0	1	5,6	0	0,0	0	0,0	0	0,0	18
3	MEC262	PRODUCCIÓN V	19	76,0	1	4,0	20	80,0	2	8,0	0	0,0	2	8,0	3	12,0	0	0,0	3	12,0	25
4	MEC263	REFRIGERACIÓN	15	45,5	0	0,0	15	45,5	10	30,3	0	0,0	10	30,3	8	24,2	0	0,0	8	24,2	33
5	MEC264	ESTRUCTURAS METÁLICAS	21	58,3	1	2,8	22	61,1	12	33,3	0	0,0	12	33,3	2	5,6	0	0,0	2	5,6	36
6	MEC265	DISEÑO DE MÁQUINAS	19	73,1	1	3,8	20	76,9	2	7,7	0	0,0	2	7,7	4	15,4	0	0,0	4	15,4	26
7	MEC266	TÉCNICAS DE DIAGNÓSTICO	18	72,0	1	4,0	19	76,0	3	12,0	0	0,0	3	12,0	3	12,0	0	0,0	3	12,0	25
TOTAL ALUMNOS EN EL SEXTO SEMESTRE			122		5		127		43		1		44		29		0		29		200
PROMEDIO ALUMNO-ASIG. EN EL SEXTO SEMESTRE			17,4	61,0	0,7	2,5	18,1	63,5	6,1	21,5	0,1	0,5	6,3	22,0	4,1	14,5	0,0	0,0	4,1	14,5	28,6
TOTAL ALUMNOS EN LA CARRERA			605		13		618		319		8		327		153		0		153		1098
PROMEDIO ALUMNO-ASIGNATURA EN LA CARRERA			20,2	55,1	0,4	1,2	20,6	56,3	10,6	29,1	0,3	0,7	10,9	29,8	5,1	13,9	0,0	0,0	5,1	13,9	36,6

Cuadro 130  
FACULTAD TÉCNICA  
CARRERA: QUÍMICA INDUSTRIAL  
PROMOCIÓN Y RETENCIÓN POR ASIGNATURA  
SEMESTRE II-2014

NIVEL TÉCNICO SUPERIOR:

ASIGNATURA			ALUMNOS POR ASIGNATURA																		Total Alumnos Inscritos	
			APROBADOS						REPROBADOS						ABANDONOS							
			Varones		Mujeres		Total		Varones		Mujeres		Total		Varones		Mujeres		Total			
Nº	SIGLA	NOMBRE		Nº	%	Nº	%	Nº	%	Nº	%	Nº	%	Nº	%	Nº	%	Nº	%	Nº	%	
SEMESTRE I																						
1	QMC211	TÉCNICAS DE LABORATORIO		6	7,2	13	15,7	19	22,9	5	6,0	12	14,5	17	20,5	15	18,1	32	38,6	47	56,6	83
TOTAL ALUMNOS EN EL PRIMER SEMESTRE				6		13		19		5		12		17		15		32		47		83
PROMEDIO ALUMNO-ASIG. EN EL PRIMER SEMESTRE				6,0	7,2	13,0	15,7	19,0	22,9	5,0	6,0	12,0	14,5	17,0	20,5	15,0	18,1	32,0	38,6	47,0	56,6	83,0
SEMESTRE II																						
1	QMC221	LABORATORIO DE QUÍMICA GENERAL		4	5,3	16	21,3	20	26,7	5	6,7	40	53,3	45	60,0	4	5,3	6	8,0	10	13,3	75
2	QMC222	QUÍMICA INORGÁNICA		6	7,7	42	53,8	48	61,5	4	5,1	16	20,5	20	25,6	3	3,8	7	9,0	10	12,8	78
3	QMC223	RECURSOS NATURALES		5	7,5	41	61,2	46	68,7	2	3,0	8	11,9	10	14,9	6	9,0	5	7,5	11	16,4	67
4	QMC224	ECOLOGÍA		7	8,1	48	55,8	55	64,0	4	4,7	15	17,4	19	22,1	6	7,0	6	7,0	12	14,0	86
TOTAL ALUMNOS EN EL SEGUNDO SEMESTRE				22		147		169		15		79		94		19		24		43		306
PROMEDIO ALUMNO-ASIG. EN EL SEGUNDO SEMESTRE				5,5	7,2	36,8	48,0	42,3	55,2	3,8	4,9	19,8	25,8	23,5	30,7	4,8	6,2	6,0	7,8	10,8	14,1	76,5
SEMESTRE III																						
1	QMC231	QUÍMICA ANALÍTICA CUALITATIVA		5	10,0	19	38,0	24	48,0	8	16,0	17	34,0	25	50,0	0	0,0	1	2,0	1	2,0	50
2	QMC232	QUÍMICA ORGÁNICA I		4	6,3	22	34,4	26	40,6	8	12,5	20	31,3	28	43,8	6	9,4	4	6,3	10	15,6	64
3	QMC233	MICROBIOLOGÍA		7	18,4	18	47,4	25	65,8	2	5,3	5	13,2	7	18,4	2	5,3	4	10,5	6	15,8	38
4	QMC234	FISICOQUÍMICA I		4	5,0	20	25,0	24	30,0	11	13,8	40	50,0	51	63,8	0	0,0	5	6,3	5	6,3	80
5	QMC235	CONTROL DE CALIDAD		0	0,0	10	11,0	10	11,0	12	13,2	52	57,1	64	70,3	3	3,3	14	15,4	17	18,7	91
TOTAL ALUMNOS EN EL TERCER SEMESTRE				20		89		109		41		134		175		11		28		39		323
PROMEDIO ALUMNO-ASIG. EN EL TERCER SEMESTRE				4,0	6,2	17,8	27,6	21,8	33,7	8,2	12,7	26,8	41,5	35,0	54,2	2,2	3,4	5,6	8,7	7,8	12,1	64,6
SEMESTRE IV																						
1	QMC241	QUÍMICA ANALÍTICA CUANTITATIVA		3	6,7	24	53,3	27	60,0	2	4,4	3	6,7	5	11,1	3	6,7	10	22,2	13	28,9	45
2	QMC242	QUÍMICA ORGÁNICA II		1	1,9	20	37,0	21	38,9	6	11,1	13	24,1	19	35,2	2	3,7	12	22,2	14	25,9	54
3	QMC243	QUÍMICA DE ALIMENTOS		3	10,7	18	64,3	21	75,0	0	0,0	2	7,1	2	7,1	0	0,0	5	17,9	5	17,9	28
4	QMC244	FISICOQUÍMICA II		1	2,9	19	55,9	20	58,8	2	5,9	5	14,7	7	20,6	1	2,9	6	17,6	7	20,6	34
5	QMC245	PROCESOS UNITARIOS		0	0,0	14	17,5	14	17,5	7	8,8	53	66,3	60	75,0	0	0,0	6	7,5	6	7,5	80
6	QMC246	ELECTROQUÍMICA		3	6,0	24	48,0	27	54,0	1	2,0	12	24,0	13	26,0	1	2,0	9	18,0	10	20,0	50
TOTAL ALUMNOS EN EL CUARTO SEMESTRE				11		119		130		18		88		106		7		48		55		291
PROMEDIO ALUMNO-ASIG. EN EL CUARTO SEMESTRE				1,8	3,8	19,8	40,9	21,7	44,7	3,0	6,2	14,7	30,2	17,7	36,4	1,2	2,4	8,0	16,5	9,2	18,9	48,5

Continúa...

Cuadro 130  
FACULTAD TÉCNICA  
CARRERA: QUÍMICA INDUSTRIAL  
PROMOCIÓN Y RETENCIÓN POR ASIGNATURA  
SEMESTRE II-2014

NIVEL TÉCNICO SUPERIOR:

ASIGNATURA			ALUMNOS POR ASIGNATURA																		Total Alumnos Inscritos
			APROBADOS						REPROBADOS						ABANDONOS						
Nº	SIGLA	NOMBRE	Varones		Mujeres		Total		Varones		Mujeres		Total		Varones		Mujeres		Total		
			Nº	%	Nº	%	Nº	%	Nº	%	Nº	%	Nº	%	Nº	%	Nº	%	Nº	%	
SEMESTRE V																					
1	QMC251	ANÁLISIS INSTRUMENTAL	1	2,0	12	24,5	13	26,5	2	4,1	33	67,3	35	71,4	0	0,0	1	2,0	1	2,0	49
2	QMC252	TECNOLOGÍA ORGÁNICA	1	4,8	16	76,2	17	81,0	0	0,0	1	4,8	1	4,8	0	0,0	3	14,3	3	14,3	21
3	QMC253	ANÁLISIS INDUSTRIAL INORGÁNICO I	1	2,6	17	44,7	18	47,4	3	7,9	17	44,7	20	52,6	0	0,0	0	0,0	0	0,0	38
4	QMC254	ANÁLISIS INDUSTRIAL ORGÁNICO I	2	9,5	18	85,7	20	95,2	0	0,0	1	4,8	1	4,8	0	0,0	0	0,0	0	0,0	21
5	QMC255	TECNOLOGÍA INORGÁNICA I	1	2,6	16	41,0	17	43,6	3	7,7	14	35,9	17	43,6	2	5,1	3	7,7	5	12,8	39
6	QMC256	OPERACIONES UNITARIAS	3	9,7	14	45,2	17	54,8	3	9,7	10	32,3	13	41,9	1	3,2	0	0,0	1	3,2	31
TOTAL ALUMNOS EN EL QUINTO SEMESTRE			9		93		102		11		76		87		3		7		10		199
PROMEDIO ALUMNO-ASIG. EN EL QUINTO SEMESTRE			1,5	4,5	15,5	46,7	17,0	51,3	1,8	5,5	12,7	38,2	14,5	43,7	0,5	1,5	1,2	3,5	1,7	5,0	33,2
SEMESTRE VI																					
1	QMC250	BIOTECNOLOGÍA ALIMENTARIA	1	3,4	18	62,1	19	65,5	2	6,9	3	10,3	5	17,2	1	3,4	4	13,8	5	17,2	29
2	QMC261	TECNOLOGÍA DE ALIMENTOS	2	12,5	12	75,0	14	87,5	0	0,0	1	6,3	1	6,3	0	0,0	1	6,3	1	6,3	16
3	QMC262	GESTIÓN DE RESÍDUOS	3	7,7	10	25,6	13	33,3	3	7,7	18	46,2	21	53,8	1	2,6	4	10,3	5	12,8	39
4	QMC263	ANÁLISIS INDUSTRIAL INORGÁNICO II	3	14,3	16	76,2	19	90,5	1	4,8	0	0,0	1	4,8	0	0,0	1	4,8	1	4,8	21
5	QMC264	ANÁLISIS INDUSTRIAL ORGÁNICO II	3	15,8	14	73,7	17	89,5	1	5,3	1	5,3	2	10,5	0	0,0	0	0,0	0	0,0	19
6	QMC265	TECNOLOGÍA INORGÁNICA II	2	9,1	12	54,5	14	63,6	2	9,1	3	13,6	5	22,7	0	0,0	3	13,6	3	13,6	22
7	QMC266	TOXICOLOGÍA ALIMENTARIA	5	20,8	16	66,7	21	87,5	0	0,0	1	4,2	1	4,2	1	4,2	1	4,2	2	8,3	24
TOTAL ALUMNOS EN EL SEXTO SEMESTRE			19		98		117		9		27		36		3		14		17		170
PROMEDIO ALUMNO-ASIG. EN EL SEXTO SEMESTRE			2,7	11,2	14,0	57,6	16,7	68,8	1,3	5,3	3,9	15,9	5,1	21,2	0,4	1,8	2,0	8,2	2,4	10,0	24,3
TOTAL ALUMNOS EN LA CARRERA			87		559		646		99		416		515		58		153		211		1372
PROMEDIO ALUMNO-ASIGNATURA EN LA CARRERA			3,0	6,3	19,3	40,7	22,3	47,1	3,4	7,2	14,3	30,3	17,8	37,5	2,0	4,2	5,3	11,2	7,3	15,4	47,3



Cuadro 131  
 FACULTAD TÉCNICA  
 CARRERA: MECÁNICA AUTOMOTRIZ  
 PROMOCIÓN Y RETENCIÓN POR ASIGNATURA  
 SEMESTRE II-2014

NIVEL TÉCNICO SUPERIOR:

ASIGNATURA			ALUMNOS POR ASIGNATURA															Total Alumnos Inscritos			
			APROBADOS					REPROBADOS					ABANDONOS								
			Varones		Mujeres		Total	Varones		Mujeres		Total	Varones		Mujeres		Total				
Nº	SIGLA	NOMBRE	Nº	%	Nº	%	Nº	%	Nº	%	Nº	%	Nº	%	Nº	%	Nº	%	Nº	%	
SEMESTRE I																					
1	MAZ211	TECNOLOGÍA AUTOMOTRIZ	61	20,1	0	0,0	61	20,1	111	36,5	1	0,3	112	36,8	129	42,4	2	0,7	131	43,1	304
TOTAL ALUMNOS EN EL PRIMER SEMESTRE			61		0		61		111		1		112		129		2		131		304
PROMEDIO ALUMNO-ASIG. EN EL PRIMER SEMESTRE			61,0	20,1	0,0	0,0	61,0	20,1	111,0	36,5	1,0	0,3	112,0	36,8	129,0	42,4	2,0	0,7	131,0	43,1	304,0
SEMESTRE II																					
1	MAZ221	MOTORES OTTO I	38	28,8	2	1,5	40	30,3	65	49,2	0	0,0	65	49,2	26	19,7	1	0,8	27	20,5	132
2	MAZ222	MÁQUINAS TÉRMICAS	60	47,2	1	0,8	61	48,0	35	27,6	1	0,8	36	28,3	29	22,8	1	0,8	30	23,6	127
3	MAZ223	TRANSMISIONES I	54	51,9	2	1,9	56	53,8	21	20,2	0	0,0	21	20,2	26	25,0	1	1,0	27	26,0	104
4	MAZ224	METALURGIA AUTOMOTRIZ	53	58,2	2	2,2	55	60,4	17	18,7	0	0,0	17	18,7	18	19,8	1	1,1	19	20,9	91
TOTAL ALUMNOS EN EL SEGUNDO SEMESTRE			205		7		212		138		1		139		99		4		103		454
PROMEDIO ALUMNO-ASIG. EN EL SEGUNDO SEMESTRE			51,3	45,2	1,8	1,5	53,0	46,7	34,5	30,4	0,3	0,2	34,8	30,6	24,8	21,8	1,0	0,9	25,8	22,7	113,5
SEMESTRE III																					
1	MAZ231	MOTORES OTTO II	37	72,5	0	0,0	37	72,5	3	5,9	0	0,0	3	5,9	11	21,6	0	0,0	11	21,6	51
2	MAZ232	RESISTENCIA DE MATERIALES	36	52,2	0	0,0	36	52,2	27	39,1	0	0,0	27	39,1	6	8,7	0	0,0	6	8,7	69
3	MAZ233	TRANSMISIONES II	53	71,6	0	0,0	53	71,6	18	24,3	0	0,0	18	24,3	3	4,1	0	0,0	3	4,1	74
4	MAZ234	MOTORES DIESEL	31	75,6	0	0,0	31	75,6	4	9,8	0	0,0	4	9,8	6	14,6	0	0,0	6	14,6	41
5	MAZ235	SISTEMAS AUTOMOTRICES I	50	78,1	0	0,0	50	78,1	9	14,1	0	0,0	9	14,1	5	7,8	0	0,0	5	7,8	64
6	MAZ236	LUBRICANTES Y COMBUSTIBLES	48	38,7	0	0,0	48	38,7	58	46,8	2	1,6	60	48,4	16	12,9	0	0,0	16	12,9	124
TOTAL ALUMNOS EN EL TERCER SEMESTRE			255		0		255		119		2		121		47		0		47		423
PROMEDIO ALUMNO-ASIG. EN EL TERCER SEMESTRE			42,5	60,3	0,0	0,0	42,5	60,3	19,8	28,1	0,3	0,5	20,2	28,6	7,8	11,1	0,0	0,0	7,8	11,1	70,5
SEMESTRE IV																					
1	MAZ241	MOTORES GNV	36	73,5	2	4,1	38	77,6	5	10,2	0	0,0	5	10,2	5	10,2	1	2,0	6	12,2	49
2	MAZ242	SISTEMAS ELÉCTRICOS	37	82,2	1	2,2	38	84,4	7	15,6	0	0,0	7	15,6	0	0,0	0	0,0	0	0,0	45
3	MAZ243	DIBUJO DE ESPECIALIDAD	81	67,5	2	1,7	83	69,2	7	5,8	0	0,0	7	5,8	29	24,2	1	0,8	30	25,0	120
4	MAZ244	ELEMENTOS DE MÁQUINAS	37	71,2	1	1,9	38	73,1	6	11,5	0	0,0	6	11,5	8	15,4	0	0,0	8	15,4	52
5	MAZ245	MÁQUINAS HIDRONEUMÁTICAS	40	57,1	1	1,4	41	58,6	17	24,3	0	0,0	17	24,3	12	17,1	0	0,0	12	17,1	70
6	MAZ246	SISTEMAS AUTOMOTRICES II	31	68,9	2	4,4	33	73,3	5	11,1	0	0,0	5	11,1	7	15,6	0	0,0	7	15,6	45
TOTAL ALUMNOS EN EL CUARTO SEMESTRE			262		9		271		47		0		47		61		2		63		381
PROMEDIO ALUMNO-ASIG. EN EL CUARTO SEMESTRE			43,7	68,8	1,5	2,4	45,2	71,1	7,8	12,3	0,0	0,0	7,8	12,3	10,2	16,0	0,3	0,5	10,5	16,5	63,5

Continúa...

Cuadro 131  
FACULTAD TÉCNICA  
CARRERA: MECÁNICA AUTOMOTRIZ  
PROMOCIÓN Y RETENCIÓN POR ASIGNATURA  
SEMESTRE II-2014

NIVEL TÉCNICO SUPERIOR:

ASIGNATURA			ALUMNOS POR ASIGNATURA																		Total Alumnos Inscritos
			APROBADOS						REPROBADOS						ABANDONOS						
Nº	SIGLA	NOMBRE	Varones		Mujeres		Total		Varones		Mujeres		Total		Varones		Mujeres		Total		
			Nº	%	Nº	%	Nº	%	Nº	%	Nº	%	Nº	%	Nº	%	Nº	%	Nº	%	
SEMESTRE V																					
1	MAZ251	MANTENIMIENTO I	37	60,7	1	1,6	38	62,3	13	21,3	0	0,0	13	21,3	9	14,8	1	1,6	10	16,4	61
2	MAZ252	SISTEMAS ELECTRÓNICOS	20	66,7	0	0,0	20	66,7	10	33,3	0	0,0	10	33,3	0	0,0	0	0,0	0	0,0	30
3	MAZ253	RECUPERACIÓN DE PIEZAS	30	52,6	0	0,0	30	52,6	11	19,3	0	0,0	11	19,3	15	26,3	1	1,8	16	28,1	57
4	MAZ254	INYECCIÓN DIESEL	37	67,3	1	1,8	38	69,1	10	18,2	0	0,0	10	18,2	7	12,7	0	0,0	7	12,7	55
5	MAZ255	MAQUINARIA PESADA I	24	70,6	0	0,0	24	70,6	7	20,6	0	0,0	7	20,6	3	8,8	0	0,0	3	8,8	34
6	MAZ256	DIAGNÓSIS	49	87,5	1	1,8	50	89,3	1	1,8	0	0,0	1	1,8	4	7,1	1	1,8	5	8,9	56
TOTAL ALUMNOS EN EL QUINTO SEMESTRE			197		3		200		52		0		52		38		3		41		293
PROMEDIO ALUMNO-ASIG. EN EL QUINTO SEMESTRE			32,8	67,2	0,5	1,0	33,3	68,3	8,7	17,7	0,0	0,0	8,7	17,7	6,3	13,0	0,5	1,0	6,8	14,0	48,8
SEMESTRE VI																					
1	MAZ240	CONDUCCIÓN	27	84,4	1	3,1	28	87,5	2	6,3	0	0,0	2	6,3	2	6,3	0	0,0	2	6,3	32
2	MAZ261	MANTENIMIENTO II	32	86,5	2	5,4	34	91,9	2	5,4	0	0,0	2	5,4	1	2,7	0	0,0	1	2,7	37
3	MAZ262	MECATRÓNICA AUTOMOTRIZ	29	74,4	3	7,7	32	82,1	2	5,1	0	0,0	2	5,1	4	10,3	1	2,6	5	12,8	39
4	MAZ263	CONTROL DE CALIDAD	35	68,6	1	2,0	36	70,6	9	17,6	1	2,0	10	19,6	5	9,8	0	0,0	5	9,8	51
5	MAZ264	INYECCIÓN ELECTRÓNICA	34	91,9	1	2,7	35	94,6	0	0,0	0	0,0	0	0,0	2	5,4	0	0,0	2	5,4	37
6	MAZ265	MAQUINARIA PESADA II	27	71,1	2	5,3	29	76,3	6	15,8	1	2,6	7	18,4	2	5,3	0	0,0	2	5,3	38
7	MAZ266	MAQUINARIA AGRÍCOLA	28	82,4	3	8,8	31	91,2	2	5,9	0	0,0	2	5,9	1	2,9	0	0,0	1	2,9	34
TOTAL ALUMNOS EN EL SEXTO SEMESTRE			212		13		225		23		2		25		17		1		18		268
PROMEDIO ALUMNO-ASIG. EN EL SEXTO SEMESTRE			30,3	79,1	1,9	4,9	32,1	84,0	3,3	8,6	0,3	0,7	3,6	9,3	2,4	6,3	0,1	0,4	2,6	6,7	38,3
TOTAL ALUMNOS EN LA CARRERA			1192		32		1224		490		6		496		391		12		403		2123
PROMEDIO ALUMNO-ASIGNATURA EN LA CARRERA			39,7	56,1	1,1	1,5	40,8	57,7	16,3	23,1	0,2	0,3	16,5	23,4	13,0	18,4	0,4	0,6	13,4	19,0	70,8

Cuadro 132  
 FACULTAD TÉCNICA  
 DEPARTAMENTO: ASIGNATURAS BÁSICAS  
 PROMOCIÓN Y RETENCIÓN POR ASIGNATURA  
 SEMESTRE II-2014

## NIVEL TÉCNICO SUPERIOR:

ASIGNATURA			ALUMNOS POR ASIGNATURA																		Total Alumnos Inscritos
			APROBADOS						REPROBADOS						ABANDONOS						
Nº	SIGLA	NOMBRE	Varones		Mujeres		Total		Varones		Mujeres		Total		Varones		Mujeres		Total		
			Nº	%	Nº	%	Nº	%	Nº	%	Nº	%	Nº	%	Nº	%	Nº	%	Nº	%	
1	ART100	DIBUJO TÉCNICO	162	25,2	22	3,4	184	28,6	141	21,9	22	3,4	163	25,3	271	42,1	25	3,9	296	46,0	643
2	FIS100	FÍSICA I	163	19,5	27	3,2	190	22,7	382	45,7	50	6,0	432	51,7	198	23,7	16	1,9	214	25,6	836
3	MAT100	ÁLGEBRA	161	20,6	20	2,6	181	23,2	329	42,2	49	6,3	378	48,5	204	26,2	17	2,2	221	28,3	780
4	MAT101	CÁLCULO I	196	20,2	32	3,3	228	23,5	471	48,5	75	7,7	546	56,2	175	18,0	22	2,3	197	20,3	971
5	MAT103	INFORMÁTICA	166	21,8	24	3,1	190	24,9	106	13,9	10	1,3	116	15,2	405	53,1	51	6,7	456	59,8	762
6	QMC100	QUÍMICA	196	21,3	26	2,8	222	24,2	313	34,1	46	5,0	359	39,1	302	32,9	36	3,9	338	36,8	919
7	FIS102	FÍSICA II	115	16,2	35	4,9	150	21,1	361	50,8	83	11,7	444	62,4	105	14,8	12	1,7	117	16,5	711
8	MAT102	CÁLCULO II	115	25,3	37	8,1	152	33,4	173	38,0	27	5,9	200	44,0	84	18,5	19	4,2	103	22,6	455
9	MAT104	ESTADÍSTICA	211	35,2	59	9,8	270	45,0	183	30,5	31	5,2	214	35,7	102	17,0	14	2,3	116	19,3	600
10	FIS200	FÍSICA III	108	32,5	25	7,5	133	40,1	103	31,0	26	7,8	129	38,9	61	18,4	9	2,7	70	21,1	332
11	IND101	PLANIFICACIÓN DE PROYECTOS	104	29,1	40	11,2	144	40,3	180	50,4	33	9,2	213	59,7	0	0,0	0	0,0	0	0,0	357
12	IND102	EMPRENDIMIENTO DE EMPRESAS	119	54,6	27	12,4	146	67,0	35	16,1	8	3,7	43	19,7	25	11,5	4	1,8	29	13,3	218
13	IND103	PLANIFICACIÓN AMBIENTAL	114	71,3	26	16,3	140	87,5	14	8,8	6	3,8	20	12,5	0	0,0	0	0,0	0	0,0	160
TOTAL ALUMNOS EN EL DEPARTAMENTO			1930		400		2330		2791		466		3257		1932		225		2157		7744
PROMEDIO ALUMNO-ASIGNATURA EN EL DEPTO.			148,5	24,9	30,8	5,2	179,2	30,1	214,7	36,0	35,8	6,0	250,5	42,1	148,6	24,9	17,3	2,9	165,9	27,9	595,7

Cuadro 133  
FACULTAD TÉCNICA  
PROGRAMA: MANTENIMIENTO EQUIPO PESADO-LA JOYA  
PROMOCIÓN Y RETENCIÓN POR ASIGNATURA  
SEMESTRE II-2014

## NIVEL TÉCNICO SUPERIOR:

ASIGNATURA			ALUMNOS POR ASIGNATURA																		Total Alumnos Inscritos
			APROBADOS						REPROBADOS						ABANDONOS						
Nº	SIGLA	NOMBRE	Varones		Mujeres		Total		Varones		Mujeres		Total		Varones		Mujeres		Total		
			Nº	%	Nº	%	Nº	%	Nº	%	Nº	%	Nº	%	Nº	%	Nº	%	Nº	%	
SEGUNDO SEMESTRE																					
1	FIS102	FÍSICA II	19	61,3	0	0,0	19	61,3	5	16,1	0	0,0	5	16,1	7	22,6	0	0,0	7	22,6	31
2	MAT102	CÁLCULO II	14	37,8	0	0,0	14	37,8	9	24,3	0	0,0	9	24,3	13	35,1	1	2,7	14	37,8	37
3	MEP220	DIBUJO DE ESPECIALIDAD	24	64,9	0	0,0	24	64,9	0	0,0	0	0,0	0	0,0	12	32,4	1	2,7	13	35,1	37
4	MEP221	TECNOLOGÍA DE MATERIALES	24	66,7	0	0,0	24	66,7	2	5,6	0	0,0	2	5,6	10	27,8	0	0,0	10	27,8	36
5	MEP222	TECNOLOGÍA DE EQUIPO PESADO	28	66,7	0	0,0	28	66,7	7	16,7	0	0,0	7	16,7	7	16,7	0	0,0	7	16,7	42
6	MEP223	METROLOGÍA	21	52,5	0	0,0	21	52,5	9	22,5	0	0,0	9	22,5	9	22,5	1	2,5	10	25,0	40
TOTAL ALUMNOS EN EL SEGUNDO SEMESTRE			130		0		130		32		0		32		58		3		61		223
PROMEDIO ALUMNO-ASIG. EN EL SEGUNDO SEMESTRE			21,7	58,3	0,0	0,0	21,7	58,3	5,3	14,3	0,0	0,0	5,3	14,3	9,7	26,0	0,5	1,3	10,2	27,4	37,2
CUARTO SEMESTRE																					
1	MEP240	HIDRÁULICA Y LABORATORIO	21	55,3	0	0,0	21	55,3	6	15,8	0	0,0	6	15,8	10	26,3	1	2,6	11	28,9	38
2	MEP241	NEUMÁTICA Y LABORATORIO	23	74,2	0	0,0	23	74,2	4	12,9	1	3,2	5	16,1	3	9,7	0	0,0	3	9,7	31
3	MEP242	MOTORES DE COMBUSTIÓN INTERNA	22	78,6	0	0,0	22	78,6	2	7,1	0	0,0	2	7,1	4	14,3	0	0,0	4	14,3	28
4	MEP243	LUBRICANTES	22	78,6	0	0,0	22	78,6	1	3,6	0	0,0	1	3,6	5	17,9	0	0,0	5	17,9	28
5	MEP244	TALLER DE TRANSMISIONES	22	66,7	0	0,0	22	66,7	3	9,1	0	0,0	3	9,1	8	24,2	0	0,0	8	24,2	33
6	MEP245	TALLER DE ELÉCTRICIDAD	19	63,3	0	0,0	19	63,3	4	13,3	0	0,0	4	13,3	7	23,3	0	0,0	7	23,3	30
TOTAL ALUMNOS EN EL CUARTO SEMESTRE			129		0		129		20		1		21		37		1		38		188
PROMEDIO ALUMNO-ASIG. EN EL CUARTO SEMESTRE			21,5	68,6	0,0	0,0	21,5	68,6	3,3	10,6	0,2	0,5	3,5	11,2	6,2	19,7	0,2	0,5	6,3	20,2	31,3
SEXTO SEMESTRE																					
1	MEP260	ADMINISTRACIÓN DE TALLER	22	71,0	0	0,0	22	71,0	1	3,2	0	0,0	1	3,2	8	25,8	0	0,0	8	25,8	31
2	MEP261	INYECCIÓN DEL COMBUSTIBLE	20	71,4	0	0,0	20	71,4	4	14,3	0	0,0	4	14,3	4	14,3	0	0,0	4	14,3	28
3	MEP262	ELABORACIÓN DE PROYECTOS	20	66,7	0	0,0	20	66,7	3	10,0	0	0,0	3	10,0	7	23,3	0	0,0	7	23,3	30
4	MEP263	OPERACIÓN DE EQUIPO PESADO	23	88,5	0	0,0	23	88,5	0	0,0	0	0,0	0	0,0	3	11,5	0	0,0	3	11,5	26
5	MEP264	MANTENIMIENTO DE EQUIPO PESADO	18	69,2	0	0,0	18	69,2	3	11,5	0	0,0	3	11,5	5	19,2	0	0,0	5	19,2	26
6	MEP265	DIAGNÓSTICO DEL EQUIPO PESADO	17	73,9	0	0,0	17	73,9	5	21,7	0	0,0	5	21,7	1	4,3	0	0,0	1	4,3	23
TOTAL ALUMNOS EN EL SEXTO SEMESTRE			120		0		120		16		0		16		28		0		28		164
PROMEDIO ALUMNO-ASIG. EN EL SEXTO SEMESTRE			20,0	73,2	0,0	0,0	20,0	73,2	2,7	9,8	0,0	0,0	2,7	9,8	4,7	17,1	0,0	0,0	4,7	17,1	27,3
TOTAL ALUMNOS EN EL PROGRAMA			379		0		379		68		1		69		123		4		127		575
PROMEDIO ALUMNO-ASIGNATURA EN EL PROGRAMA			21,1	65,9	0,0	0,0	21,1	65,9	3,8	11,8	0,1	0,2	3,8	12,0	6,8	21,4	0,2	0,7	7,1	22,1	31,9

Cuadro 134  
FACULTAD TÉCNICA  
CARRERA: CONSTRUCCIONES CIVILES  
PROMOCIÓN Y RETENCIÓN POR ASIGNATURA  
MESAS DE EXAMEN  
SEMESTRE II-2014

NIVEL TÉCNICO SUPERIOR:

ASIGNATURA			ALUMNOS POR ASIGNATURA																		Total Alumnos Inscritos
			APROBADOS						REPROBADOS						ABANDONOS						
Nº	SIGLA	NOMBRE	Varones		Mujeres		Total		Varones		Mujeres		Total		Varones		Mujeres		Total		
			Nº	%	Nº	%	Nº	%	Nº	%	Nº	%	Nº	%	Nº	%	Nº	%	Nº	%	
1	CIV223	MECÁNICA DE SUELOS I	5	31,3	1	6,3	6	37,5	0	0,0	0	0,0	0	0,0	7	43,8	3	18,8	10	62,5	16
2	CIV242	RESISTENCIA DE MATERIALES II	1	7,1	1	7,1	2	14,3	0	0,0	0	0,0	0	0,0	11	78,6	1	7,1	12	85,7	14
3	CIV234	HIDRAULICA	1	3,0	0	0,0	1	3,0	10	30,3	2	6,1	12	36,4	17	51,5	3	9,1	20	60,6	33
4	CIV236	TECNOLOGÍA DEL HORMIGÓN	0	0,0	1	6,7	1	6,7	0	0,0	1	6,7	1	6,7	11	73,3	2	13,3	13	86,7	15
5	CIV243	MAQ. Y EQUIPO DE CONSTRUCCIÓN	4	57,1	0	0,0	4	57,1	0	0,0	0	0,0	0	0,0	2	28,6	1	14,3	3	42,9	7
6	CIV244	SANITARIAS I	1	11,1	0	0,0	1	11,1	0	0,0	0	0,0	0	0,0	6	66,7	2	22,2	8	88,9	9
7	CIV263	HORMIGÓN ARMADO II	2	50,0	0	0,0	2	50,0	0	0,0	0	0,0	0	0,0	2	50,0	0	0,0	2	50,0	4
8	CIV264	ESTRUCTURAS METÁLICAS	2	100,0	0	0,0	2	100,0	0	0,0	0	0,0	0	0,0	0	0,0	0	0,0	0	0,0	2
9	CIV265	PROGRAMACIÓN APLICADA	2	40,0	1	20,0	3	60,0	0	0,0	0	0,0	0	0,0	2	40,0	0	0,0	2	40,0	5
TOTAL ALUMNOS EN LA CARRERA			18		4		22		10		3		13		58		12		70		105
PROMEDIO ALUMNO-ASIG. EN LA CARRERA			2,0	17,1	0,4	3,8	2,4	21,0	1,1	9,5	0,3	2,9	1,4	12,4	6,4	55,2	1,3	11,4	7,8	66,7	11,7

Cuadro 135  
FACULTAD TÉCNICA  
CARRERA: ELECTRICIDAD INDUSTRIAL  
PROMOCIÓN Y RETENCIÓN POR ASIGNATURA  
MESAS DE EXAMEN  
SEMESTRE II-2014

NIVEL TÉCNICO SUPERIOR:

ASIGNATURA			ALUMNOS POR ASIGNATURA																		Total Alumnos Inscritos
			APROBADOS						REPROBADOS						ABANDONOS						
Nº	SIGLA	NOMBRE	Varones		Mujeres		Total		Varones		Mujeres		Total		Varones		Mujeres		Total		
			Nº	%	Nº	%	Nº	%	Nº	%	Nº	%	Nº	%	Nº	%	Nº	%	Nº	%	
1	ELT224	INSTALACIONES RESIDENCIALES I	2	22,2	0	0,0	2	22,2	0	0,0	0	0,0	0	0,0	7	77,8	0	0,0	7	77,8	9
2	ELT242	BOBINADOS DE MAQUINAS ELECTRICAS I	2	14,3	0	0,0	2	14,3	2	14,3	0	0,0	2	14,3	10	71,4	0	0,0	10	71,4	14
3	ELT253	ELECTRONEUMATICA	5	62,5	0	0,0	5	62,5	0	0,0	0	0,0	0	0,0	3	37,5	0	0,0	3	37,5	8
4	ELT254	AUTOMATIZACION INDUSTRIAL II	4	33,3	0	0,0	4	33,3	0	0,0	0	0,0	0	0,0	8	66,7	0	0,0	8	66,7	12
5	ELT255	MANTENIMIENTO ELECTRICO	1	100,0	0	0,0	1	100,0	0	0,0	0	0,0	0	0,0	0	0,0	0	0,0	0	0,0	1
6	ELT263	TRANSFORMADORES	1	100,0	0	0,0	1	100,0	0	0,0	0	0,0	0	0,0	0	0,0	0	0,0	0	0,0	1
TOTAL ALUMNOS EN LA CARRERA			15		0		15		2		0		2		28		0		28		45
PROMEDIO ALUMNO-ASIG. EN LA CARRERA			2,5	33,3	0,0	0,0	2,5	33,3	0,3	4,4	0,0	0,0	0,3	4,4	4,7	62,2	0,0	0,0	4,7	62,2	7,5

Cuadro 136  
 FACULTAD TÉCNICA  
 CARRERA: MECÁNICA INDUSTRIAL  
 PROMOCIÓN Y RETENCIÓN POR ASIGNATURA  
 MESAS DE EXAMEN  
 SEMESTRE II-2014

NIVEL TÉCNICO SUPERIOR:

ASIGNATURA			ALUMNOS POR ASIGNATURA															Total Alumnos Inscritos			
			APROBADOS					REPROBADOS					ABANDONOS								
Nº	SIGLA	NOMBRE	Varones		Mujeres		Total		Varones		Mujeres		Total		Varones		Mujeres		Total		
			Nº	%	Nº	%	Nº	%	Nº	%	Nº	%	Nº	%	Nº	%	Nº	%	Nº	%	
1	MEC263	REFRIGERACIÓN	1	25,0	0	0,0	1	25,0	1	25,0	0	0,0	1	25,0	2	50,0	0	0,0	2	50,0	4
2	MEC264	ESTRUCTURAS METÁLICAS	2	40,0	0	0,0	2	40,0	0	0,0	0	0,0	0	0,0	3	60,0	0	0,0	3	60,0	5
TOTAL ALUMNOS EN LA CARRERA			3		0		3		1		0		1		5		0		5		9
PROMEDIO ALUMNO-ASIG. EN LA CARRERA			1,5	33,3	0,0	0,0	1,5	33,3	0,5	11,1	0,0	0,0	0,5	11,1	2,5	55,6	0,0	0,0	2,5	55,6	4,5

Cuadro 137  
 FACULTAD TÉCNICA  
 CARRERA: QUÍMICA INDUSTRIAL  
 PROMOCIÓN Y RETENCIÓN POR ASIGNATURA  
 MESAS DE EXAMEN  
 SEMESTRE II-2014

NIVEL TÉCNICO SUPERIOR:

ASIGNATURA			ALUMNOS POR ASIGNATURA															Total Alumnos Inscritos			
			APROBADOS					REPROBADOS					ABANDONOS								
Nº	SIGLA	NOMBRE	Varones		Mujeres		Total		Varones		Mujeres		Total		Varones		Mujeres		Total		
			Nº	%	Nº	%	Nº	%	Nº	%	Nº	%	Nº	%	Nº	%	Nº	%	Nº	%	
1	QMC232	QUÍMICA ORGANICA I	2	40,0	0	0,0	2	40,0	0	0,0	1	20,0	1	20,0	0	0,0	2	40,0	2	40,0	5
2	QMC234	FISICOQUIMICA I	0	0,0	2	16,7	2	16,7	0	0,0	4	33,3	4	33,3	0	0,0	6	50,0	6	50,0	12
3	QMC244	FISICOQUIMICA II	0	0,0	1	33,3	1	33,3	0	0,0	0	0,0	0	0,0	1	33,3	1	33,3	2	66,7	3
4	QMC245	PROCESOS UNITARIOS	1	3,7	9	33,3	10	37,0	0	0,0	1	3,7	1	3,7	1	3,7	15	55,6	16	59,3	27
5	QMC246	ELECTROQUÍMICA	0	0,0	1	50,0	1	50,0	0	0,0	0	0,0	0	0,0	0	0,0	1	50,0	1	50,0	2
6	QMC255	TECNOLOGÍA INORGÁNICA I	0	0,0	1	33,3	1	33,3	0	0,0	0	0,0	0	0,0	0	0,0	2	66,7	2	66,7	3
7	QMC256	OPERACIONES UNITARIAS	1	11,1	4	44,4	5	55,6	0	0,0	0	0,0	0	0,0	1	11,1	3	33,3	4	44,4	9
8	QMC262	GESTIÓN DE RESIDUOS	0	0,0	3	25,0	3	25,0	1	8,3	1	8,3	2	16,7	1	8,3	6	50,0	7	58,3	12
9	QMC265	TECNOLOGÍA INORGÁNICA II	1	33,3	2	66,7	3	100,0	0	0,0	0	0,0	0	0,0	0	0,0	0	0,0	0	0,0	3
TOTAL ALUMNOS EN LA CARRERA			5		23		28		1		7		8		4		36		40		76
PROMEDIO ALUMNO-ASIG. EN LA CARRERA			0,6	6,6	2,6	30,3	3,1	36,8	0,1	1,3	0,8	9,2	0,9	10,5	0,4	5,3	4,0	47,4	4,4	52,6	8,4

Cuadro 138  
 FACULTAD TÉCNICA  
 CARRERA: MECÁNICA AUTOMOTRIZ  
 PROMOCIÓN Y RETENCIÓN POR ASIGNATURA  
 MESAS DE EXAMEN  
 SEMESTRE II-2014

NIVEL TÉCNICO SUPERIOR:

ASIGNATURA			ALUMNOS POR ASIGNATURA																		Total Alumnos Inscritos
			APROBADOS						REPROBADOS						ABANDONOS						
Nº	SIGLA	NOMBRE	Varones		Mujeres		Total		Varones		Mujeres		Total		Varones		Mujeres		Total		
			Nº	%	Nº	%	Nº	%	Nº	%	Nº	%	Nº	%	Nº	%	Nº	%	Nº	%	
1	MAZ233	TRANSMISIONES II	1	33,3	0	0,0	1	33,3	0	0,0	0	0,0	0	0,0	2	66,7	0	0,0	2	66,7	3
2	MAZ235	SISTEMAS AUTOMOTRICES I	1	50,0	0	0,0	1	50,0	0	0,0	0	0,0	0	0,0	1	50,0	0	0,0	1	50,0	2
3	MAZ236	LUBRICANTES Y COMBUSTIBLES	1	9,1	0	0,0	1	9,1	0	0,0	0	0,0	0	0,0	10	90,9	0	0,0	10	90,9	11
4	MAZ251	MANTENIMIENTO I	1	33,3	0	0,0	1	33,3	0	0,0	0	0,0	0	0,0	2	66,7	0	0,0	2	66,7	3
5	MAZ255	MAQUINARIA PESADA I	1	33,3	0	0,0	1	33,3	0	0,0	0	0,0	0	0,0	2	66,7	0	0,0	2	66,7	3
6	MAZ265	MAQUINARIA PESADA II	2	40,0	0	0,0	2	40,0	0	0,0	0	0,0	0	0,0	2	40,0	1	20,0	3	60,0	5
TOTAL ALUMNOS EN LA CARRERA			7		0		7		0		0		0		19		1		20		27
PROMEDIO ALUMNO-ASIG. EN LA CARRERA			1,2	25,9	0,0	0,0	1,2	25,9	0,0	0,0	0,0	0,0	0,0	0,0	3,2	70,4	0,2	3,7	3,3	74,1	4,5

Cuadro 139  
 FACULTAD TÉCNICA  
 DEPARTAMENTO: ASIGNATURAS BÁSICAS  
 PROMOCIÓN Y RETENCIÓN POR ASIGNATURA  
 MESAS DE EXAMEN  
 SEMESTRE II-2014

NIVEL TÉCNICO SUPERIOR:

ASIGNATURA			ALUMNOS POR ASIGNATURA																		Total Alumnos Inscritos
			APROBADOS						REPROBADOS						ABANDONOS						
Nº	SIGLA	NOMBRE	Varones		Mujeres		Total		Varones		Mujeres		Total		Varones		Mujeres		Total		
			Nº	%	Nº	%	Nº	%	Nº	%	Nº	%	Nº	%	Nº	%	Nº	%	Nº	%	
1	ART100	DIBUJO TÉCNICO	2	11,8	0	0,0	2	11,8	0	0,0	0	0,0	0	0,0	13	76,5	2	11,8	15	88,2	17
2	FIS100	FÍSICA I	4	8,3	2	4,2	6	12,5	0	0,0	0	0,0	0	0,0	35	72,9	7	14,6	42	87,5	48
3	FIS102	FÍSICA II	5	8,1	0	0,0	5	8,1	7	11,3	2	3,2	9	14,5	40	64,5	8	12,9	48	77,4	62
4	MAT102	CÁLCULO II	4	11,8	0	0,0	4	11,8	0	0,0	0	0,0	0	0,0	25	73,5	5	14,7	30	88,2	34
5	FIS200	FÍSICA III	8	24,2	2	6,1	10	30,3	0	0,0	0	0,0	0	0,0	19	57,6	4	12,1	23	69,7	33
6	IND102	EMPREDIMIENTO DE EMPRESAS	1	5,9	0	0,0	1	5,9	5	29,4	1	5,9	6	35,3	9	52,9	1	5,9	10	58,8	17
TOTAL ALUMNOS EN EL DEPARTAMENTO			24		4		28		12		3		15		141		27		168		211
PROMEDIO ALUMNO-ASIGNATURA EN EL DEPTO.			4,0	11,4	0,7	1,9	4,7	13,3	2,0	5,7	0,5	1,4	2,5	7,1	23,5	66,8	4,5	12,8	28,0	79,6	35,2

Cuadro 140  
FACULTAD TÉCNICA  
PROGRAMA: MANTENIMIENTO EQUIPO PESADO-LA JOYA  
PROMOCIÓN Y RETENCIÓN POR ASIGNATURA  
MESAS DE EXAMEN, SEMESTRE II-2014

NIVEL TÉCNICO SUPERIOR:

ASIGNATURA			ALUMNOS POR ASIGNATURA																		Total Alumnos Inscritos
			APROBADOS						REPROBADOS						ABANDONOS						
			Varones		Mujeres		Total		Varones		Mujeres		Total		Varones		Mujeres		Total		
Nº	%	Nº	%	Nº	%	Nº	%	Nº	%	Nº	%	Nº	%	Nº	%	Nº	%	Nº	%		
1	MEP223	METROLOGÍA	1	100,0	0	0,0	1	100,0	0	0,0	0	0,0	0	0,0	0	0,0	0	0,0	0	0,0	1
2	MEP244	TALLER DE TRANSMISIONES	1	50,0	0	0,0	1	50,0	0	0,0	0	0,0	0	0,0	1	50,0	0	0,0	1	50,0	2
3	MEP265	DIAGNÓSTICO DEL EQUIPO PESADO	3	100,0	0	0,0	3	100,0	0	0,0	0	0,0	0	0,0	0	0,0	0	0,0	0	0,0	3
TOTAL ALUMNOS EN EL PROGRAMA			5		0		5		0		0		0		1		0		1		6
PROMEDIO ALUMNO-ASIG. EN EL PROGRAMA			1,7	83,3	0,0	0,0	1,7	83,3	0,0	0,0	0,0	0,0	0,0	0,0	0,3	16,7	0,0	0,0	0,3	16,7	2,0

Cuadro 141  
FACULTAD TÉCNICA  
CARRERA: CONSTRUCCIONES CIVILES  
PROMOCIÓN Y RETENCIÓN POR ASIGNATURA  
EXAMEN CON TRIBUNAL, SEMESTRE II-2014

NIVEL TÉCNICO SUPERIOR:

ASIGNATURA			ALUMNOS POR ASIGNATURA																		Total Alumnos Inscritos
			APROBADOS						REPROBADOS						ABANDONOS						
			Varones		Mujeres		Total		Varones		Mujeres		Total		Varones		Mujeres		Total		
Nº	%	Nº	%	Nº	%	Nº	%	Nº	%	Nº	%	Nº	%	Nº	%	Nº	%	Nº	%	Nº	%
1	CIV265	PROGRAMACIÓN APLICADA	1	100,0	0	0,0	1	100,0	0	0,0	0	0,0	0	0,0	0	0,0	0	0,0	0	0,0	1
2	CIV266	SEGUIMIENTO DE OBRAS	2	100,0	0	0,0	2	100,0	0	0,0	0	0,0	0	0,0	0	0,0	0	0,0	0	0,0	2
TOTAL ALUMNOS EN LA CARRERA			3		0		3		0		0		0		0		0		0		3
PROMEDIO ALUMNO-ASIG. EN LA CARRERA			1,5	100,0	0,0	0,0	1,5	100,0	0,0	0,0	0,0	0,0	0,0	0,0	0,0	0,0	0,0	0,0	0,0	0,0	1,5

Cuadro 142  
FACULTAD TÉCNICA  
CARRERA: ELECTRICIDAD INDUSTRIAL  
PROMOCIÓN Y RETENCIÓN POR ASIGNATURA  
EXAMEN CON TRIBUNAL, SEMESTRE II-2014

NIVEL TÉCNICO SUPERIOR:

ASIGNATURA			ALUMNOS POR ASIGNATURA																		Total Alumnos Inscritos
			APROBADOS						REPROBADOS						ABANDONOS						
			Varones		Mujeres		Total		Varones		Mujeres		Total		Varones		Mujeres		Total		
Nº	%	Nº	%	Nº	%	Nº	%	Nº	%	Nº	%	Nº	%	Nº	%	Nº	%	Nº	%	Nº	%
1	ELT261	CONTROL DE PROCESOS INDUSTRIALES	1	100,0	0	0,0	1	100,0	0	0,0	0	0,0	0	0,0	0	0,0	0	0,0	0	0,0	1
2	ELT266	SISTEMAS DE PROTECCIÓN	1	100,0	0	0,0	1	100,0	0	0,0	0	0,0	0	0,0	0	0,0	0	0,0	0	0,0	1
TOTAL ALUMNOS EN LA CARRERA			2		0		2		0		0		0		0		0		0		2
PROMEDIO ALUMNO-ASIG. EN LA CARRERA			1,0	100,0	0,0	0,0	1,0	100,0	0,0	0,0	0,0	0,0	0,0	0,0	0,0	0,0	0,0	0,0	0,0	0,0	1,0



Cuadro 143  
FACULTAD TÉCNICA  
CARRERA: MECÁNICA AUTOMOTRIZ  
PROMOCIÓN Y RETENCIÓN POR ASIGNATURA  
EXAMEN CON TRIBUNAL, SEMESTRE II-2014

NIVEL TÉCNICO SUPERIOR:

ASIGNATURA			ALUMNOS POR ASIGNATURA															Total Alumnos Inscritos			
			APROBADOS					REPROBADOS					ABANDONOS								
			Varones		Mujeres		Total	Varones		Mujeres		Total	Varones		Mujeres		Total				
Nº	SIGLA	NOMBRE	Nº	%	Nº	%	Nº	%	Nº	%	Nº	%	Nº	%	Nº	%	Nº	%			
1	MAZ262	MECATRÓNICA AUTOMOTRIZ	3	100,0	0	0,0	3	100,0	0	0,0	0	0,0	0	0,0	0	0,0	0	0,0	0	0,0	3
2	MAZ263	CONTROL DE CALIDAD	1	100,0	0	0,0	1	100,0	0	0,0	0	0,0	0	0,0	0	0,0	0	0,0	0	0,0	1
3	MAZ264	INYECCIÓN ELECTRÓNICA	1	100,0	0	0,0	1	100,0	0	0,0	0	0,0	0	0,0	0	0,0	0	0,0	0	0,0	1
TOTAL ALUMNOS EN LA CARRERA			5		0		5		0		0		0		0		0		0		5
PROMEDIO ALUMNO-ASIG. EN LA CARRERA			1,7	100,0	0,0	0,0	1,7	100,0	0,0	0,0	0,0	0,0	0,0	0,0	0,0	0,0	0,0	0,0	0,0	0,0	1,7

Cuadro 144  
FACULTAD TÉCNICA  
PROGRAMA: MANTENIMIENTO EQUIPO PESADO-LA JOYA  
PROMOCIÓN Y RETENCIÓN POR ASIGNATURA  
EXAMEN CON TRIBUNAL, SEMESTRE II-2014

NIVEL TÉCNICO SUPERIOR:

ASIGNATURA			ALUMNOS POR ASIGNATURA															Total Alumnos Inscritos			
			APROBADOS					REPROBADOS					ABANDONOS								
			Varones		Mujeres		Total	Varones		Mujeres		Total	Varones		Mujeres		Total				
Nº	SIGLA	NOMBRE	Nº	%	Nº	%	Nº	%	Nº	%	Nº	%	Nº	%	Nº	%	Nº	%	Nº	%	
1	MEP244	TALLER DE TRANSMISIONES	1	100,0	0	0,0	1	100,0	0	0,0	0	0,0	0	0,0	0	0,0	0	0,0	0	0,0	1
2	MEP260	ADMINISTRACIÓN DE TALLER	1	100,0	0	0,0	1	100,0	0	0,0	0	0,0	0	0,0	0	0,0	0	0,0	0	0,0	1
TOTAL ALUMNOS EN EL PROGRAMA			2		0		2		0		0		0		0		0		0		2
PROMEDIO ALUMNO-ASIG. EN EL PROGRAMA			1,0	100,0	0,0	0,0	1,0	100,0	0,0	0,0	0,0	0,0	0,0	0,0	0,0	0,0	0,0	0,0	0,0	0,0	1,0

Cuadro 145  
FACULTAD TÉCNICA  
CARRERA: CONSTRUCCIONES CIVILES  
PROMOCIÓN Y RETENCIÓN POR ASIGNATURA  
CURSO DE VERANO, GESTIÓN ACADÉMICA 2014

NIVEL TÉCNICO SUPERIOR:

ASIGNATURA			ALUMNOS POR ASIGNATURA															Total Alumnos Inscritos			
			APROBADOS					REPROBADOS					ABANDONOS								
			Varones		Mujeres		Total	Varones		Mujeres		Total	Varones		Mujeres		Total				
Nº	SIGLA	NOMBRE	Nº	%	Nº	%	Nº	%	Nº	%	Nº	%	Nº	%	Nº	%	Nº	%	Nº	%	
1	CIV235	TOPOGRAFÍA I	20	41,7	5	10,4	25	52,1	20	41,7	1	2,1	21	43,8	1	2,1	1	2,1	2	4,2	48
2	CIV242	RESISTENCIA DE MATERIALES II	8	26,7	1	3,3	9	30,0	19	63,3	0	0,0	19	63,3	1	3,3	1	3,3	2	6,7	30
TOTAL ALUMNOS EN LA CARRERA			28		6		34		39		1		40		2		2		4		78
PROMEDIO ALUMNO-ASIG. EN LA CARRERA			14,0	35,9	3,0	7,7	17,0	43,6	19,5	50,0	0,5	1,3	20,0	51,3	1,0	2,6	1,0	2,6	2,0	5,1	39,0

Cuadro 146  
 FACULTAD TÉCNICA  
 CARRERA: QUÍMICA INDUSTRIAL  
 PROMOCIÓN Y RETENCIÓN POR ASIGNATURA  
 CURSO DE VERANO, GESTIÓN ACADÉMICA 2014

NIVEL TÉCNICO SUPERIOR:

ASIGNATURA			ALUMNOS POR ASIGNATURA																		Total Alumnos Inscritos
			APROBADOS						REPROBADOS						ABANDONOS						
Nº	SIGLA	NOMBRE	Varones		Mujeres		Total		Varones		Mujeres		Total		Varones		Mujeres		Total		
			Nº	%	Nº	%	Nº	%	Nº	%	Nº	%	Nº	%	Nº	%	Nº	%	Nº	%	
1	QMC235	CONTROL DE CALIDAD	1	3,2	11	35,5	12	38,7	5	16,1	13	41,9	18	58,1	0	0,0	1	3,2	1	3,2	31
	TOTAL ALUMNOS EN LA CARRERA		1		11		12		5		13		18		0		1		1		31
	PROMEDIO ALUMNO-ASIG. EN LA CARRERA		1,0	3,2	11,0	35,5	12,0	38,7	5,0	16,1	13,0	41,9	18,0	58,1	0,0	0,0	1,0	3,2	1,0	3,2	31,0

Cuadro 147  
 FACULTAD TÉCNICA  
 DEPARTAMENTO: ASIGNATURAS BÁSICAS  
 PROMOCIÓN Y RETENCIÓN POR ASIGNATURA  
 CURSO DE VERANO, GESTIÓN ACADÉMICA 2014

NIVEL TÉCNICO SUPERIOR:

ASIGNATURA			ALUMNOS POR ASIGNATURA																		Total Alumnos Inscritos
			APROBADOS						REPROBADOS						ABANDONOS						
Nº	SIGLA	NOMBRE	Varones		Mujeres		Total		Varones		Mujeres		Total		Varones		Mujeres		Total		
			Nº	%	Nº	%	Nº	%	Nº	%	Nº	%	Nº	%	Nº	%	Nº	%	Nº	%	
1	MAT101	CÁLCULO I	14	30,4	2	4,3	16	34,8	13	28,3	2	4,3	15	32,6	11	23,9	4	8,7	15	32,6	46
2	QMC100	QUÍMICA	24	66,7	4	11,1	28	77,8	2	5,6	0	0,0	2	5,6	6	16,7	0	0,0	6	16,7	36
3	FIS102	FÍSICA II	22	20,4	8	7,4	30	27,8	41	38,0	8	7,4	49	45,4	25	23,1	4	3,7	29	26,9	108
4	MAT102	CÁLCULO II	38	58,5	9	13,8	47	72,3	9	13,8	2	3,1	11	16,9	7	10,8	0	0,0	7	10,8	65
5	FIS200	FÍSICA III	52	68,4	10	13,2	62	81,6	6	7,9	0	0,0	6	7,9	7	9,2	1	1,3	8	10,5	76
6	IND101	PLANIFICACIÓN DE PROYECTOS	10	12,3	3	3,7	13	16,0	39	48,1	5	6,2	44	54,3	24	29,6	0	0,0	24	29,6	81
7	IND102	EMPREDIMIENTO DE EMPRESAS	29	52,7	11	20,0	40	72,7	6	10,9	2	3,6	8	14,5	7	12,7	0	0,0	7	12,7	55
8	IND103	PLANIFICACIÓN AMBIENTAL	40	58,8	10	14,7	50	73,5	11	16,2	0	0,0	11	16,2	6	8,8	1	1,5	7	10,3	68
	TOTAL ALUMNOS EN EL DEPARTAMENTO		229		57		286		127		19		146		93		10		103		535
	PROMEDIO ALUMNO-ASIGNATURA EN EL DEPTO.		28,6	42,8	7,1	10,7	35,8	53,5	15,9	23,7	2,4	3,6	18,3	27,3	11,6	17,4	1,3	1,9	12,9	19,3	66,9

*Facultad Ciencias de la Salud*

*Promoción y Retención por Asignatura*

*Gestión Académica 2014*



Cuadro 148  
 FACULTAD CIENCIAS DE LA SALUD  
 PROMOCIÓN Y RETENCIÓN POR ASIGNATURA  
 GESTIÓN ACADÉMICA-2014

CARRERA	PROMEDIO ALUMNO-ASIGNATURA																		Promedio Inscritos/ Asignatura
	APROBADOS						REPROBADOS						ABANDONOS						
	Varones		Mujeres		Total		Varones		Mujeres		Total		Varones		Mujeres		Total		
	m(x)	%	m(x)	%	m(x)	%	m(x)	%	m(x)	%	m(x)	%	m(x)	%	m(x)	%	m(x)	%	
MEDICINA	84,9	29,3	126,4	43,7	211,3	73,0	32,2	11,1	31,4	10,9	63,6	22,0	8,6	3,0	5,9	2,0	14,5	5,0	289,3
ENFERMERÍA	2,0	2,7	49,0	64,7	51,0	67,4	1,2	1,6	17,8	23,5	19,0	25,1	0,4	0,5	5,3	7,0	5,6	7,4	75,7
ENFERMERÍA, SUB-SEDE CHALLAPATA	4,5	11,9	17,0	45,1	21,4	57,0	0,8	2,2	8,7	23,2	9,5	25,4	0,9	2,3	5,8	15,4	6,6	17,7	37,6
ENFERMERÍA, SUB-SEDE HUANUNI	1,3	3,9	17,8	52,6	19,1	56,5	1,0	3,1	10,1	29,9	11,2	33,0	0,3	0,8	3,3	9,7	3,5	10,5	33,9
TÉCNICO MEDIO EN ENFERMERÍA-HUACHACALLA	16,1	45,3	8,6	24,3	24,7	69,6	6,5	18,2	1,0	2,8	7,5	21,0	3,0	8,4	0,4	1,0	3,4	9,5	35,5
PROM. ALUMNO-ASIGNATURA EN LA FACULTAD	52,2	24,8	96,6	45,9	148,8	70,7	19,9	9,4	28,5	13,5	48,4	23,0	5,7	2,7	7,5	3,6	13,2	6,3	210,4

Cuadro 149  
 FACULTAD CIENCIAS DE LA SALUD  
 PROMOCIÓN Y RETENCIÓN POR ASIGNATURA  
 CURSO DE VERANO  
 GESTIÓN ACADÉMICA-2014

CARRERA	PROMEDIO ALUMNO-ASIGNATURA																		Promedio Inscritos/ Asignatura
	APROBADOS						REPROBADOS						ABANDONOS						
	Varones		Mujeres		Total		Varones		Mujeres		Total		Varones		Mujeres		Total		
	m(x)	%	m(x)	%	m(x)	%	m(x)	%	m(x)	%	m(x)	%	m(x)	%	m(x)	%	m(x)	%	
MEDICINA	14,9	24,8	16,0	26,6	30,9	51,3	11,2	18,5	14,2	23,5	25,3	42,0	1,5	2,5	2,5	4,1	4,0	6,6	60,3
PROM. ALUMNO-ASIGNATURA EN LA FACULTAD	14,9	24,8	16,0	26,6	30,9	51,3	11,2	18,5	14,2	23,5	25,3	42,0	1,5	2,5	2,5	4,1	4,0	6,6	60,3

FIGURA 16

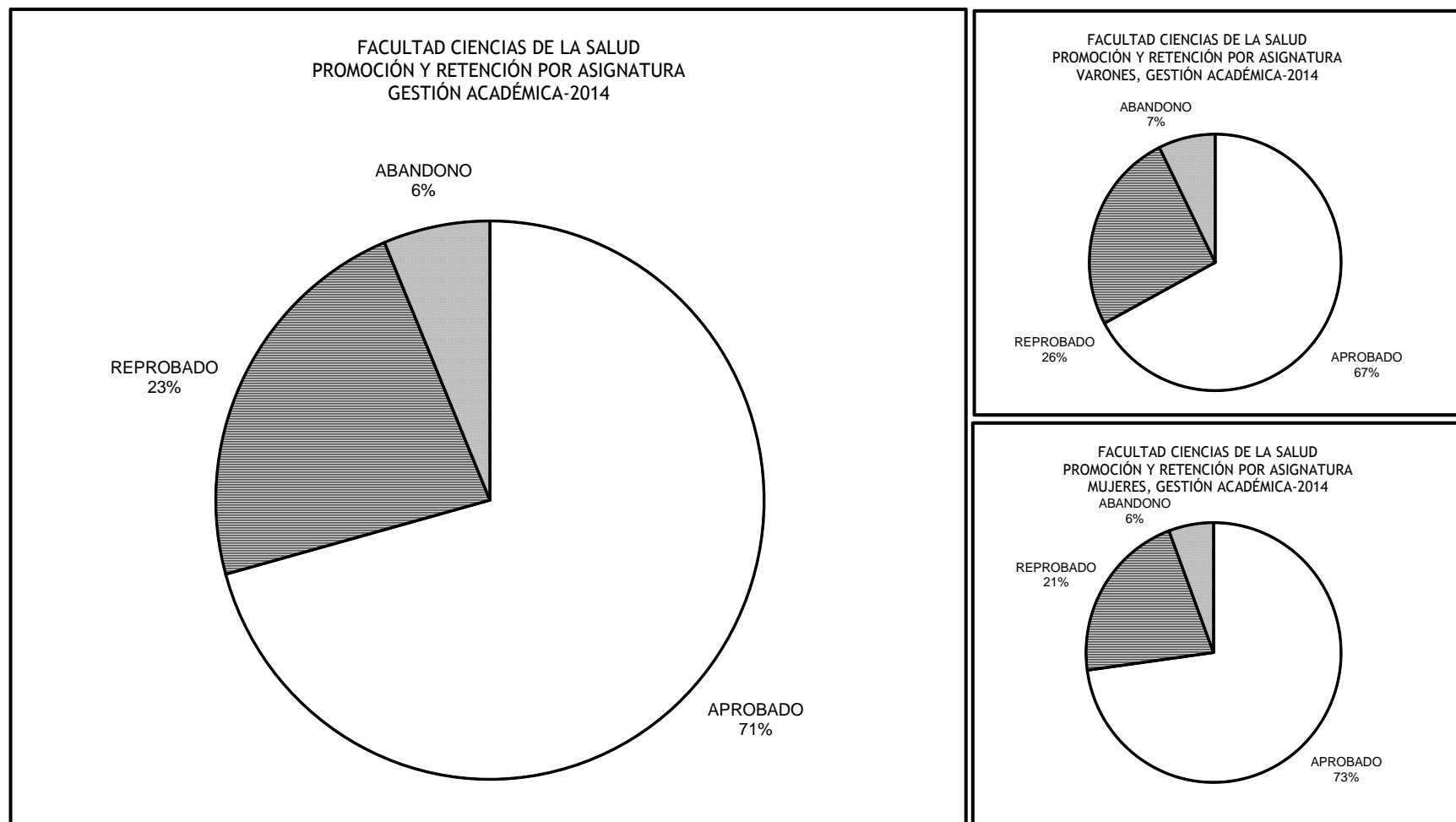
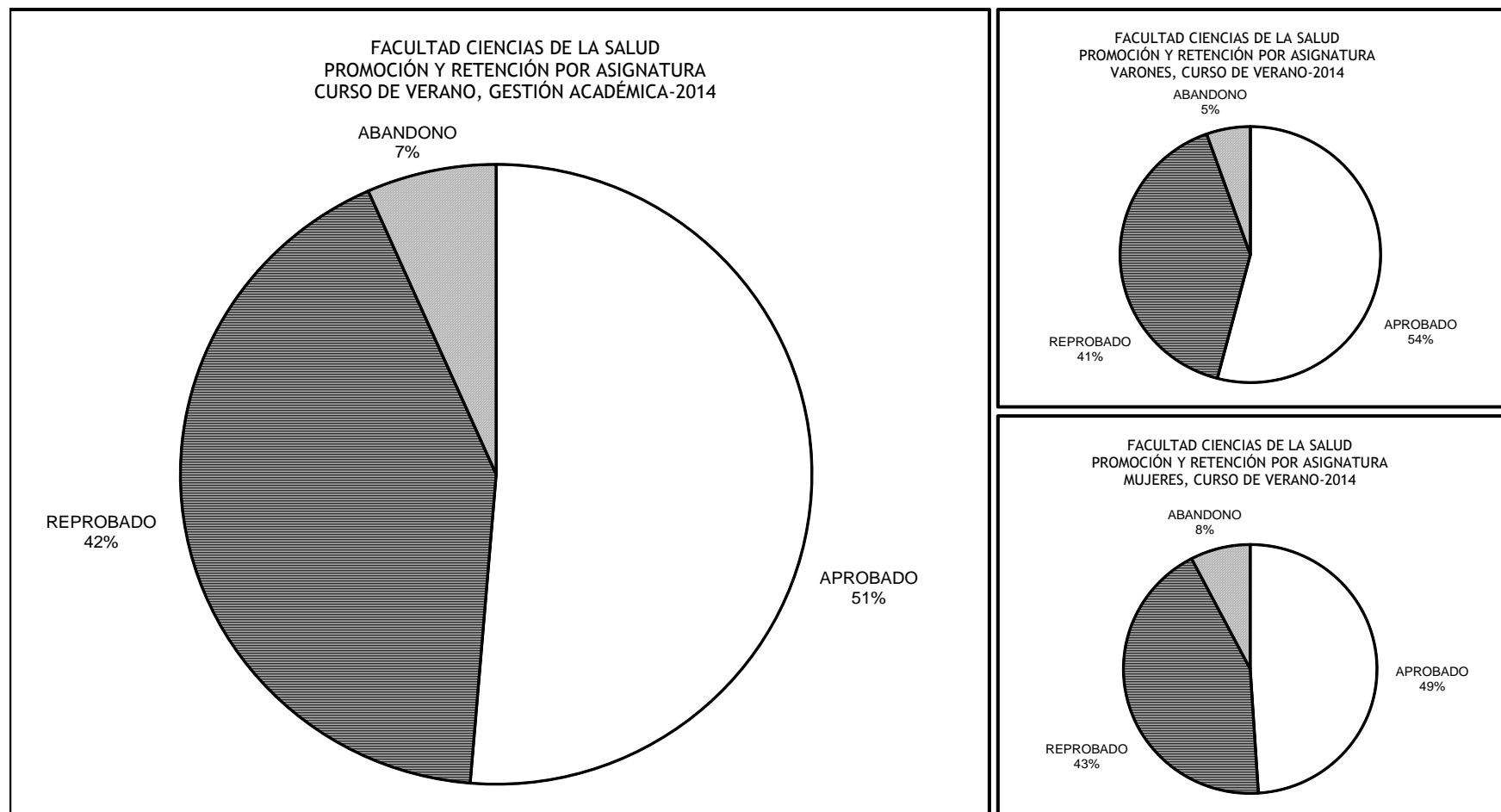


FIGURA 17



Cuadro 150  
 FACULTAD CIENCIAS DE LA SALUD  
 CARRERA: MEDICINA  
 PROMOCIÓN Y RETENCIÓN POR ASIGNATURA  
 GESTIÓN ACADÉMICA-2014

ASIGNATURA			ALUMNOS POR ASIGNATURA																		Total Alumnos Inscritos
			APROBADOS						REPROBADOS						ABANDONOS						
Nº	SIGLA	NOMBRE	Varones		Mujeres		Total		Varones		Mujeres		Total		Varones		Mujeres		Total		
			Nº	%	Nº	%	Nº	%	Nº	%	Nº	%	Nº	%	Nº	%	Nº	%	Nº	%	
PRIMER AÑO																					
1	ANAT01	ANATOMÍA HUMANA	85	16,0	118	22,3	203	38,3	138	26,0	118	22,3	256	48,3	46	8,7	25	4,7	71	13,4	530
2	EMBR01	EMBRIOLOGÍA	85	18,2	153	32,7	238	50,9	106	22,6	76	16,2	182	38,9	34	7,3	14	3,0	48	10,3	468
3	HIST01	HISTOLOGÍA	68	15,9	111	25,9	179	41,7	114	26,6	95	22,1	209	48,7	27	6,3	14	3,3	41	9,6	429
4	MES101	MEDICINA SOCIAL I	125	31,8	174	44,3	299	76,1	32	8,1	14	3,6	46	11,7	31	7,9	17	4,3	48	12,2	393
TOTAL ALUMNOS EN EL PRIMER AÑO			363		556		919		390		303		693		138		70		208		1820
PROMEDIO ALUMNO-ASIGNATURA EN EL PRIMER AÑO			90,8	19,9	139,0	30,5	229,8	50,5	97,5	21,4	75,8	16,6	173,3	38,1	34,5	7,6	17,5	3,8	52,0	11,4	455,0
SEGUNDO AÑO																					
1	BACT02	BACTERIOLOGÍA CLÍNICA	88	20,8	162	38,2	250	59,0	69	16,3	85	20,0	154	36,3	10	2,4	10	2,4	20	4,7	424
2	BIOQ02	BIOQUÍMICA	95	22,7	166	39,7	261	62,4	64	15,3	60	14,4	124	29,7	15	3,6	18	4,3	33	7,9	418
3	FSIO02	FISIOLOGÍA	68	14,2	134	27,9	202	42,1	100	20,8	139	29,0	239	49,8	20	4,2	19	4,0	39	8,1	480
4	MES202	MEDICINA SOCIAL II	113	31,0	199	54,5	312	85,5	18	4,9	18	4,9	36	9,9	8	2,2	9	2,5	17	4,7	365
5	PARA02	PARASITOLOGÍA CLÍNICA	112	29,9	191	51,1	303	81,0	27	7,2	19	5,1	46	12,3	12	3,2	13	3,5	25	6,7	374
TOTAL ALUMNOS EN EL SEGUNDO AÑO			476		852		1328		278		321		599		65		69		134		2061
PROMEDIO ALUMNO-ASIGNATURA EN EL SEGUNDO AÑO			95,2	23,1	170,4	41,3	265,6	64,4	55,6	13,5	64,2	15,6	119,8	29,1	13,0	3,2	13,8	3,3	26,8	6,5	412,2
TERCER AÑO																					
1	ANPA03	ANATOMÍA PATOLÓGICA	95	32,6	134	46,0	229	78,7	28	9,6	18	6,2	46	15,8	10	3,4	6	2,1	16	5,5	291
2	CIR103	TÉCNICA QUIRÚRGICA	103	37,5	135	49,1	238	86,5	17	6,2	4	1,5	21	7,6	11	4,0	5	1,8	16	5,8	275
3	CIR103A	PATOLOGÍA QUIRÚRGICA	75	23,8	114	36,2	189	60,0	61	19,4	48	15,2	109	34,6	10	3,2	7	2,2	17	5,4	315
4	FARM03	FARMACOLOGÍA	51	11,3	63	13,9	114	25,2	140	31,0	172	38,1	312	69,0	16	3,5	10	2,2	26	5,8	452
5	FISP03	FISIOPATOLOGÍA	112	37,7	144	48,5	256	86,2	11	3,7	8	2,7	19	6,4	14	4,7	8	2,7	22	7,4	297
6	MED103	SEMILOGÍA	107	29,8	141	39,3	248	69,1	42	11,7	46	12,8	88	24,5	11	3,1	12	3,3	23	6,4	359
7	MED103A	DIAGNÓSTICO POR IMÁGENES	98	26,1	138	36,8	236	62,9	47	12,5	70	18,7	117	31,2	13	3,5	9	2,4	22	5,9	375
8	SME103	SALUD MENTAL I	118	42,6	142	51,3	260	93,9	4	1,4	1	0,4	5	1,8	10	3,6	2	0,7	12	4,3	277
TOTAL ALUMNOS EN EL TERCER AÑO			759		1011		1770		350		367		717		95		59		154		2641
PROMEDIO ALUMNO-ASIGNATURA EN EL TERCER AÑO			94,9	28,7	126,4	38,3	221,3	67,0	43,8	13,3	45,9	13,9	89,6	27,1	11,9	3,6	7,4	2,2	19,3	5,8	330,1

Continúa...



Cuadro 150  
 FACULTAD CIENCIAS DE LA SALUD  
 CARRERA: MEDICINA  
 PROMOCIÓN Y RETENCIÓN POR ASIGNATURA  
 GESTIÓN ACADÉMICA-2014

ASIGNATURA			ALUMNOS POR ASIGNATURA																		Total Alumnos Inscritos	
			APROBADOS						REPROBADOS						ABANDONOS							
			Varones		Mujeres		Total		Varones		Mujeres		Total		Varones		Mujeres		Total			
Nº	SIGLA	NOMBRE		Nº	%	Nº	%	Nº	%	Nº	%	Nº	%	Nº	%	Nº	%	Nº	%			
CUARTO AÑO																						
1	CIR204	CIRUGÍA 2		86	38,2	119	52,9	205	91,1	7	3,1	6	2,7	13	5,8	4	1,8	3	1,3	7	3,1	225
2	CIR204A	UROLOGÍA		78	31,1	112	44,6	190	75,7	29	11,6	25	10,0	54	21,5	4	1,6	3	1,2	7	2,8	251
3	MED204A	CARDIOLOGÍA		90	38,0	130	54,9	220	92,8	8	3,4	4	1,7	12	5,1	3	1,3	2	0,8	5	2,1	237
4	MED204B	NEUMOLOGÍA		79	35,4	115	51,6	194	87,0	13	5,8	8	3,6	21	9,4	5	2,2	3	1,3	8	3,6	223
5	MED204C	GASTROENTEROLOGÍA		47	18,0	77	29,5	124	47,5	64	24,5	66	25,3	130	49,8	5	1,9	2	0,8	7	2,7	261
6	MED204D	REUMATOLOGÍA		79	35,3	110	49,1	189	84,4	13	5,8	15	6,7	28	12,5	4	1,8	3	1,3	7	3,1	224
7	MED204E	HEMATOLOGÍA		88	38,8	119	52,4	207	91,2	8	3,5	6	2,6	14	6,2	4	1,8	2	0,9	6	2,6	227
8	MED204G	NEFROLOGÍA		65	26,3	77	31,2	142	57,5	37	15,0	57	23,1	94	38,1	7	2,8	4	1,6	11	4,5	247
9	MED204H	ENDOCRINOLOGÍA		71	30,5	93	39,9	164	70,4	28	12,0	32	13,7	60	25,8	6	2,6	3	1,3	9	3,9	233
10	MES304	MEDICINA SOCIAL III		75	34,1	118	53,6	193	87,7	18	8,2	6	2,7	24	10,9	2	0,9	1	0,5	3	1,4	220
11	SME204	SALUD MENTAL II		92	41,3	121	54,3	213	95,5	2	0,9	1	0,4	3	1,3	4	1,8	3	1,3	7	3,1	223
TOTAL ALUMNOS EN EL CUARTO AÑO				850		1191		2041		227		226		453		48		29		77		2571
PROMEDIO ALUMNO-ASIGNATURA EN EL CUARTO AÑO				77,3	33,1	108,3	46,3	185,5	79,4	20,6	8,8	20,5	8,8	41,2	17,6	4,4	1,9	2,6	1,1	7,0	3,0	233,7
QUINTO AÑO																						
1	CIR305	OTORRINOLARINGOLOGÍA		70	31,5	106	47,7	176	79,3	17	7,7	22	9,9	39	17,6	2	0,9	5	2,3	7	3,2	222
2	CIR305A	OFTALMOLOGÍA		79	35,7	123	55,7	202	91,4	9	4,1	8	3,6	17	7,7	1	0,5	1	0,5	2	0,9	221
3	CIR305B	TRAUMATOLOGÍA		89	39,4	128	56,6	217	96,0	4	1,8	4	1,8	8	3,5	0	0,0	1	0,4	1	0,4	226
4	MED305	NEUROLOGÍA		81	37,2	123	56,4	204	93,6	4	1,8	4	1,8	8	3,7	3	1,4	3	1,4	6	2,8	218
5	MED305A	DERMATOLOGÍA		87	39,7	125	57,1	212	96,8	2	0,9	2	0,9	4	1,8	1	0,5	2	0,9	3	1,4	219
6	MED305B	INFECTOLOGÍA		82	37,6	118	54,1	200	91,7	6	2,8	10	4,6	16	7,3	1	0,5	1	0,5	2	0,9	218
7	MED305C	INMUNOLOGÍA		83	38,8	128	59,8	211	98,6	2	0,9	0	0,0	2	0,9	1	0,5	0	0,0	1	0,5	214
8	MES405	MEDICINA SOCIAL IV		82	37,8	124	57,1	206	94,9	5	2,3	5	2,3	10	4,6	1	0,5	0	0,0	1	0,5	217
9	MINF05	GINECOLOGÍA		58	26,7	106	48,8	164	75,6	29	13,4	22	10,1	51	23,5	1	0,5	1	0,5	2	0,9	217
10	MINF05A	OBSTETRICIA		80	36,5	121	55,3	201	91,8	9	4,1	8	3,7	17	7,8	0	0,0	1	0,5	1	0,5	219
11	MINF05B	PEDIATRÍA		81	36,8	129	58,6	210	95,5	6	2,7	2	0,9	8	3,6	0	0,0	2	0,9	2	0,9	220
12	MINF05C	SALUD MATERNO-INFANTIL		82	37,6	122	56,0	204	93,6	6	2,8	7	3,2	13	6,0	1	0,5	0	0,0	1	0,5	218
13	MINF05D	NUTRICIÓN		82	38,1	123	57,2	205	95,3	3	1,4	5	2,3	8	3,7	1	0,5	1	0,5	2	0,9	215
14	MLEG05	MEDICINA LEGAL		80	37,2	123	57,2	203	94,4	5	2,3	4	1,9	9	4,2	1	0,5	2	0,9	3	1,4	215
TOTAL ALUMNOS EN EL QUINTO AÑO				1116		1699		2815		107		103		210		14		20		34		3059
PROMEDIO ALUMNO-ASIGNATURA EN EL QUINTO AÑO				79,7	36,5	121,4	55,5	201,1	92,0	7,6	3,5	7,4	3,4	15,0	6,9	1,0	0,5	1,4	0,7	2,4	1,1	218,5
TOTAL ALUMNOS EN LA CARRERA				3564		5309		8873		1352		1320		2672		360		247		607		12152
PROMEDIO ALUMNO-ASIGNATURA EN LA CARRERA				84,9	29,3	126,4	43,7	211,3	73,0	32,2	11,1	31,4	10,9	63,6	22,0	8,6	3,0	5,9	2,0	14,5	5,0	289,3

Cuadro 151  
 FACULTAD CIENCIAS DE LA SALUD  
 CARRERA: ENFERMERÍA  
 PROMOCIÓN Y RETENCIÓN POR ASIGNATURA, GESTIÓN ACADÉMICA 2014

ASIGNATURA			ALUMNOS POR ASIGNATURA																Total Alumnos Inscritos		
			APROBADOS						REPROBADOS						ABANDONOS						
Nº	SIGLA	NOMBRE	Varones		Mujeres		Total		Varones		Mujeres		Total		Varones		Mujeres		Total		
			Nº	%	Nº	%	Nº	%	Nº	%	Nº	%	Nº	%	Nº	%	Nº	%	Nº	%	
PRIMER AÑO																					
1	AFH310	ANATOMÍA Y FISIOLÓGIA HUMANA	3	3,0	28	28,0	31	31,0	5	5,0	54	54,0	59	59,0	1	1,0	9	9,0	10	10,0	100
2	BOG314	INVESTIGACIÓN I (MÉTODOS DE INVESTIGACIÓN Y DEMOGRAFÍA)	6	6,6	56	61,5	62	68,1	2	2,2	20	22,0	22	24,2	1	1,1	6	6,6	7	7,7	91
3	BQM311	BIOQUÍMICA	5	5,5	43	47,3	48	52,7	3	3,3	28	30,8	31	34,1	1	1,1	11	12,1	12	13,2	91
4	ENF315	INTRODUCCIÓN A LA ENFERMERÍA	4	4,4	36	40,0	40	44,4	4	4,4	41	45,6	45	50,0	1	1,1	4	4,4	5	5,6	90
5	FAR316	FARMACOLOGÍA I	3	3,3	31	34,4	34	37,8	5	5,6	43	47,8	48	53,3	1	1,1	7	7,8	8	8,9	90
6	MBP319	MICROBIOLOGÍA Y PARASITOLOGÍA	4	4,5	34	38,6	38	43,2	4	4,5	37	42,0	41	46,6	1	1,1	8	9,1	9	10,2	88
7	PSG312	SOCIO-ANTROPOLOGÍA DE LA SALUD	8	10,0	60	75,0	68	85,0	1	1,3	11	13,8	12	15,0	0	0,0	0	0,0	0	0,0	80
TOTAL ALUMNOS EN EL PRIMER AÑO			33		288		321		24		234		258		6		45		51		630
PROMEDIO ALUMNO-ASIGNATURA EN EL PRIMER AÑO			4,7	5,2	41,1	45,7	45,9	51,0	3,4	3,8	33,4	37,1	36,9	41,0	0,9	1,0	6,4	7,1	7,3	8,1	90,0
SEGUNDO AÑO																					
1	ENF321	ENFERMERÍA FAMILIAR Y COMUNITARIA I	1	1,2	57	69,5	58	70,7	0	0,0	16	19,5	16	19,5	1	1,2	7	8,5	8	9,8	82
2	ENF322	FARMACOLOGÍA II	1	1,4	47	64,4	48	65,8	0	0,0	21	28,8	21	28,8	0	0,0	4	5,5	4	5,5	73
3	ENF323	INVESTIGACIÓN II (EPIDEMIOLOGÍA)	1	1,3	57	76,0	58	77,3	0	0,0	12	16,0	12	16,0	0	0,0	5	6,7	5	6,7	75
4	ENF324	FUNDAMENTOS DE ENFERMERÍA	0	0,0	26	30,2	26	30,2	1	1,2	51	59,3	52	60,5	0	0,0	8	9,3	8	9,3	86
5	PSC334	SALUD MENTAL I (PSICO. GRAL.Y CLÍNICA)	1	1,5	56	84,8	57	86,4	0	0,0	5	7,6	5	7,6	0	0,0	4	6,1	4	6,1	66
TOTAL ALUMNOS EN EL SEGUNDO AÑO			4		243		247		1		105		106		1		28		29		382
PROMEDIO ALUMNO-ASIGNATURA EN EL SEGUNDO AÑO			0,8	1,0	48,6	63,6	49,4	64,7	0,2	0,3	21,0	27,5	21,2	27,7	0,2	0,3	5,6	7,3	5,8	7,6	76,4
TERCER AÑO																					
1	ENF325	BIOÉTICA Y LEGISLACIÓN	1	1,6	51	83,6	52	85,2	0	0,0	4	6,6	4	6,6	0	0,0	5	8,2	5	8,2	61
2	ENF331	ENFERMERÍA MÉDICO-QUIRÚRGICA	1	1,5	51	76,1	52	77,6	1	1,5	7	10,4	8	11,9	0	0,0	7	10,4	7	10,4	67
3	ENF332	ENFERMERÍA FAMILIAR Y COMUNITARIA II	1	1,5	55	83,3	56	84,8	0	0,0	4	6,1	4	6,1	0	0,0	6	9,1	6	9,1	66
4	ENF333	SALUD MENTAL II (PSICOPATOLOGÍA Y PSQUIATRÍA)	1	1,7	52	86,7	53	88,3	0	0,0	4	6,7	4	6,7	0	0,0	3	5,0	3	5,0	60
5	IAQ336	IDIOMA AYMARA O QUECHUA	1	1,7	49	83,1	50	84,7	0	0,0	5	8,5	5	8,5	1	1,7	3	5,1	4	6,8	59
6	INV335	INVESTIGACIÓN III (ADM. SANITARIA)	2	2,8	50	70,4	52	73,2	0	0,0	15	21,1	15	21,1	0	0,0	4	5,6	4	5,6	71
TOTAL ALUMNOS EN EL TERCER AÑO			7		308		315		1		39		40		1		28		29		384
PROMEDIO ALUMNO-ASIGNATURA EN EL TERCER AÑO			1,2	1,8	51,3	80,2	52,5	82,0	0,2	0,3	6,5	10,2	6,7	10,4	0,2	0,3	4,7	7,3	4,8	7,6	64,0
CUARTO AÑO																					
1	ENF341	ENFERMERÍA GINECO-OBSTÉTRICA	0	0,0	60	89,6	60	89,6	0	0,0	4	6,0	4	6,0	0	0,0	3	4,5	3	4,5	67
2	ENF342	ENFERMERÍA PEDIÁTRICA	1	1,4	57	81,4	58	82,9	0	0,0	7	10,0	7	10,0	0	0,0	5	7,1	5	7,1	70
3	ENF343	ENFERMERÍA FAMILIAR Y COMUNITARIA III	0	0,0	60	92,3	60	92,3	0	0,0	1	1,5	1	1,5	0	0,0	4	6,2	4	6,2	65
4	INV346	INVESTIGACIÓN IV	0	0,0	62	92,5	62	92,5	0	0,0	2	3,0	2	3,0	0	0,0	3	4,5	3	4,5	67
TOTAL ALUMNOS EN EL CUARTO AÑO			1		239		240		0		14		14		0		15		15		269
PROMEDIO ALUMNO-ASIGNATURA EN EL CUARTO AÑO			0,3	0,4	59,8	88,8	60,0	89,2	0,0	0,0	3,5	5,2	3,5	5,2	0,0	0,0	3,8	5,6	3,8	5,6	67,3
TOTAL ALUMNOS EN LA CARRERA			45		1078		1123		26		392		418		8		116		124		1665
PROMEDIO ALUMNO-ASIGNATURA EN LA CARRERA			2,0	2,7	49,0	64,7	51,0	67,4	1,2	1,6	17,8	23,5	19,0	25,1	0,4	0,5	5,3	7,0	5,6	7,4	75,7

Cuadro 152  
 FACULTAD CIENCIAS DE LA SALUD  
 CARRERA: ENFERMERÍA, SUB-SEDE CHALLAPATA  
 PROMOCIÓN Y RETENCIÓN POR ASIGNATURA, GESTIÓN ACADÉMICA 2014

ASIGNATURA			ALUMNOS POR ASIGNATURA																		Total Alumnos Inscritos
			APROBADOS						REPROBADOS						ABANDONOS						
Nº	SIGLA	NOMBRE	Varones		Mujeres		Total		Varones		Mujeres		Total		Varones		Mujeres		Total		
			Nº	%	Nº	%	Nº	%	Nº	%	Nº	%	Nº	%	Nº	%	Nº	%	Nº	%	
PRIMER AÑO																					
1	AFH310	ANATOMÍA Y FISIOLÓGIA HUMANA	4	6,1	20	30,3	24	36,4	3	4,5	26	39,4	29	43,9	2	3,0	11	16,7	13	19,7	66
2	BOG314	INVESTIGACIÓN I (MÉTODOS DE INVESTIGACIÓN Y DEMOGRAFÍA)	4	6,3	22	34,9	26	41,3	3	4,8	20	31,7	23	36,5	2	3,2	12	19,0	14	22,2	63
3	BQM311	BIOQUÍMICA	7	11,3	24	38,7	31	50,0	0	0,0	17	27,4	17	27,4	2	3,2	12	19,4	14	22,6	62
4	ENF315	INTRODUCCIÓN A LA ENFERMERÍA	7	12,1	28	48,3	35	60,3	0	0,0	9	15,5	9	15,5	2	3,4	12	20,7	14	24,1	58
5	FAR316	FARMACOLOGÍA I	5	8,2	24	39,3	29	47,5	2	3,3	16	26,2	18	29,5	2	3,3	12	19,7	14	23,0	61
6	MBP319	MICROBIOLOGÍA Y PARASITOLOGÍA	7	11,3	24	38,7	31	50,0	0	0,0	17	27,4	17	27,4	2	3,2	12	19,4	14	22,6	62
7	PSG312	SOCIO-ANTROPOLOGÍA DE LA SALUD	5	8,1	24	38,7	29	46,8	2	3,2	18	29,0	20	32,3	2	3,2	11	17,7	13	21,0	62
TOTAL ALUMNOS EN EL PRIMER AÑO			39		166		205		10		123		133		14		82		96		434
PROMEDIO ALUMNO-ASIGNATURA EN EL PRIMER AÑO			5,6	9,0	23,7	38,2	29,3	47,2	1,4	2,3	17,6	28,3	19,0	30,6	2,0	3,2	11,7	18,9	13,7	22,1	62,0
SEGUNDO AÑO																					
1	ENF321	ENFERMERÍA FAMILIAR Y COMUNITARIA I	3	9,1	13	39,4	16	48,5	1	3,0	11	33,3	12	36,4	1	3,0	4	12,1	5	15,2	33
2	ENF322	FARMACOLOGÍA II	4	10,5	16	42,1	20	52,6	1	2,6	12	31,6	13	34,2	1	2,6	4	10,5	5	13,2	38
3	ENF323	INVESTIGACIÓN II (EPIDEMIOLOGÍA)	4	12,9	16	51,6	20	64,5	0	0,0	6	19,4	6	19,4	1	3,2	4	12,9	5	16,1	31
4	ENF324	FUNDAMENTOS DE ENFERMERÍA	4	12,1	15	45,5	19	57,6	1	3,0	9	27,3	10	30,3	1	3,0	3	9,1	4	12,1	33
5	PSC334	SALUD MENTAL I (PSICO. GRAL.Y CLÍNICA)	4	12,5	15	46,9	19	59,4	0	0,0	9	28,1	9	28,1	1	3,1	3	9,4	4	12,5	32
TOTAL ALUMNOS EN EL SEGUNDO AÑO			19		75		94		3		47		50		5		18		23		167
PROMEDIO ALUMNO-ASIGNATURA EN EL SEGUNDO AÑO			3,8	11,4	15,0	44,9	18,8	56,3	0,6	1,8	9,4	28,1	10,0	29,9	1,0	3,0	3,6	10,8	4,6	13,8	33,4
TERCER AÑO																					
1	ENF325	BIOÉTICA Y LEGISLACIÓN	6	23,1	16	61,5	22	84,6	0	0,0	1	3,8	1	3,8	0	0,0	3	11,5	3	11,5	26
2	ENF331	ENFERMERÍA MÉDICO-QUIRÚRGICA	6	18,8	18	56,3	24	75,0	1	3,1	5	15,6	6	18,8	0	0,0	2	6,3	2	6,3	32
3	ENF332	ENFERMERÍA FAMILIAR Y COMUNITARIA II	6	23,1	16	61,5	22	84,6	0	0,0	1	3,8	1	3,8	0	0,0	3	11,5	3	11,5	26
4	ENF333	SALUD MENTAL II (PSICOPATOLOGÍA Y PSIQUIATRÍA)	6	23,1	16	61,5	22	84,6	0	0,0	1	3,8	1	3,8	0	0,0	3	11,5	3	11,5	26
5	IAQ336	IDIOMA AYMARA O QUECHUA	6	22,2	16	59,3	22	81,5	0	0,0	1	3,7	1	3,7	0	0,0	4	14,8	4	14,8	27
6	INV335	INVESTIGACIÓN III (ADM. SANITARIA)	6	23,1	16	61,5	22	84,6	0	0,0	1	3,8	1	3,8	0	0,0	3	11,5	3	11,5	26
TOTAL ALUMNOS EN EL TERCER AÑO			36		98		134		1		10		11		0		18		18		163
PROMEDIO ALUMNO-ASIGNATURA EN EL TERCER AÑO			6,0	22,1	16,3	60,1	22,3	82,2	0,2	0,6	1,7	6,1	1,8	6,7	0,0	0,0	3,0	11,0	3,0	11,0	27,2
CUARTO AÑO																					
1	ENF341	ENFERMERÍA GINECO-OBSTÉTRICA	1	6,3	8	50,0	9	56,3	1	6,3	3	18,8	4	25,0	0	0,0	3	18,8	3	18,8	16
2	ENF342	ENFERMERÍA PEDIÁTRICA	1	6,7	9	60,0	10	66,7	1	6,7	2	13,3	3	20,0	0	0,0	2	13,3	2	13,3	15
3	ENF343	ENFERMERÍA FAMILIAR Y COMUNITARIA III	1	6,3	8	50,0	9	56,3	1	6,3	3	18,8	4	25,0	0	0,0	3	18,8	3	18,8	16
4	INV346	INVESTIGACIÓN IV	1	6,3	9	56,3	10	62,5	1	6,3	4	25,0	5	31,3	0	0,0	1	6,3	1	6,3	16
TOTAL ALUMNOS EN EL CUARTO AÑO			4		34		38		4		12		16		0		9		9		63
PROMEDIO ALUMNO-ASIGNATURA EN EL CUARTO AÑO			1,0	6,3	8,5	54,0	9,5	60,3	1,0	6,3	3,0	19,0	4,0	25,4	0,0	0,0	2,3	14,3	2,3	14,3	15,8
TOTAL ALUMNOS EN LA CARRERA			98		373		471		18		192		210		19		127		146		827
PROMEDIO ALUMNO-ASIGNATURA EN LA CARRERA			4,5	11,9	17,0	45,1	21,4	57,0	0,8	2,2	8,7	23,2	9,5	25,4	0,9	2,3	5,8	15,4	6,6	17,7	37,6

Cuadro 153  
FACULTAD CIENCIAS DE LA SALUD  
CARRERA: ENFERMERÍA, SUB-SEDE HUANUNI  
PROMOCIÓN Y RETENCIÓN POR ASIGNATURA, GESTIÓN ACADÉMICA 2014

ASIGNATURA			ALUMNOS POR ASIGNATURA																Total Alumnos Inscritos			
			APROBADOS						REPROBADOS						ABANDONOS							
			Varones		Mujeres		Total		Varones		Mujeres		Total		Varones		Mujeres			Total		
Nº	SIGLA	NOMBRE		Nº	%	Nº	%	Nº	%	Nº	%	Nº	%	Nº	%	Nº	%	Nº	%			
PRIMER AÑO																						
1	AFH310	ANATOMÍA Y FISIOLÓGIA HUMANA		4	7,7	25	48,1	29	55,8	2	3,8	13	25,0	15	28,8	1	1,9	7	13,5	8	15,4	52
2	BOG314	INVESTIGACIÓN I (MÉTODOS DE INVESTIGACIÓN Y DEMOGRAFÍA)		4	7,8	25	49,0	29	56,9	2	3,9	12	23,5	14	27,5	1	2,0	7	13,7	8	15,7	51
3	BQM311	BIOQUÍMICA		4	7,8	24	47,1	28	54,9	2	3,9	14	27,5	16	31,4	1	2,0	6	11,8	7	13,7	51
4	ENF315	INTRODUCCIÓN A LA ENFERMERÍA		4	8,2	23	46,9	27	55,1	2	4,1	14	28,6	16	32,7	1	2,0	5	10,2	6	12,2	49
5	FAR316	FARMACOLOGÍA I		2	3,4	16	27,6	18	31,0	4	6,9	28	48,3	32	55,2	1	1,7	7	12,1	8	13,8	58
6	MBP319	MICROBIOLOGÍA Y PARASITOLOGÍA		2	3,5	22	38,6	24	42,1	5	8,8	21	36,8	26	45,6	0	0,0	7	12,3	7	12,3	57
7	PSG312	SOCIO-ANTROPOLOGÍA DE LA SALUD		4	8,0	27	54,0	31	62,0	2	4,0	7	14,0	9	18,0	1	2,0	9	18,0	10	20,0	50
TOTAL ALUMNOS EN EL PRIMER AÑO				24		162		186		19		109		128		6		48		54		368
PROMEDIO ALUMNO-ASIGNATURA EN EL PRIMER AÑO				3,4	6,5	23,1	44,0	26,6	50,5	2,7	5,2	15,6	29,6	18,3	34,8	0,9	1,6	6,9	13,0	7,7	14,7	52,6
SEGUNDO AÑO																						
1	ENF321	ENFERMERÍA FAMILIAR Y COMUNITARIA I		1	2,4	21	51,2	22	53,7	0	0,0	15	36,6	15	36,6	0	0,0	4	9,8	4	9,8	41
2	ENF322	FARMACOLOGÍA II		0	0,0	18	45,0	18	45,0	1	2,5	21	52,5	22	55,0	0	0,0	0	0,0	0	0,0	40
3	ENF323	INVESTIGACIÓN II (EPIDEMIOLOGÍA)		0	0,0	17	43,6	17	43,6	1	2,6	18	46,2	19	48,7	0	0,0	3	7,7	3	7,7	39
4	ENF324	FUNDAMENTOS DE ENFERMERÍA		0	0,0	13	31,7	13	31,7	1	2,4	22	53,7	23	56,1	0	0,0	5	12,2	5	12,2	41
5	PSC334	SALUD MENTAL I (PSICO. GRAL.Y CLÍNICA)		0	0,0	27	75,0	27	75,0	1	2,8	4	11,1	5	13,9	0	0,0	4	11,1	4	11,1	36
TOTAL ALUMNOS EN EL SEGUNDO AÑO				1		96		97		4		80		84		0		16		16		197
PROMEDIO ALUMNO-ASIGNATURA EN EL SEGUNDO AÑO				0,2	0,5	19,2	48,7	19,4	49,2	0,8	2,0	16,0	40,6	16,8	42,6	0,0	0,0	3,2	8,1	3,2	8,1	39,4
TERCER AÑO																						
1	ENF325	BIOÉTICA Y LEGISLACIÓN		0	0,0	12	75,0	12	75,0	0	0,0	2	12,5	2	12,5	0	0,0	2	12,5	2	12,5	16
2	ENF331	ENFERMERÍA MÉDICO-QUIRÚRGICA		0	0,0	12	75,0	12	75,0	0	0,0	3	18,8	3	18,8	0	0,0	1	6,3	1	6,3	16
3	ENF332	ENFERMERÍA FAMILIAR Y COMUNITARIA II		0	0,0	9	69,2	9	69,2	0	0,0	3	23,1	3	23,1	0	0,0	1	7,7	1	7,7	13
4	ENF333	SALUD MENTAL II (PSICOPATOLOGÍA Y PSIQUIATRÍA)		0	0,0	11	91,7	11	91,7	0	0,0	0	0,0	0	0,0	0	0,0	1	8,3	1	8,3	12
5	IAQ336	IDIOMA AYMARA O QUECHUA		0	0,0	10	83,3	10	83,3	0	0,0	1	8,3	1	8,3	0	0,0	1	8,3	1	8,3	12
6	INV335	INVESTIGACIÓN III (ADM. SANITARIA)		0	0,0	11	91,7	11	91,7	0	0,0	0	0,0	0	0,0	0	0,0	1	8,3	1	8,3	12
TOTAL ALUMNOS EN EL TERCER AÑO				0		65		65		0		9		9		0		7		7		81
PROMEDIO ALUMNO-ASIGNATURA EN EL TERCER AÑO				0,0	0,0	10,8	80,2	10,8	80,2	0,0	0,0	1,5	11,1	1,5	11,1	0,0	0,0	1,2	8,6	1,2	8,6	13,5
CUARTO AÑO																						
1	ENF341	ENFERMERÍA GINECO-OBSTÉTRICA		1	3,8	18	69,2	19	73,1	0	0,0	7	26,9	7	26,9	0	0,0	0	0,0	0	0,0	26
2	ENF342	ENFERMERÍA PEDIÁTRICA		1	4,0	17	68,0	18	72,0	0	0,0	7	28,0	7	28,0	0	0,0	0	0,0	0	0,0	25
3	ENF343	ENFERMERÍA FAMILIAR Y COMUNITARIA III		1	3,8	19	73,1	20	76,9	0	0,0	5	19,2	5	19,2	0	0,0	1	3,8	1	3,8	26
4	INV346	INVESTIGACIÓN IV		1	4,5	15	68,2	16	72,7	0	0,0	6	27,3	6	27,3	0	0,0	0	0,0	0	0,0	22
TOTAL ALUMNOS EN EL CUARTO AÑO				4		69		73		0		25		25		0		1		1		99
PROMEDIO ALUMNO-ASIGNATURA EN EL CUARTO AÑO				1,0	4,0	17,3	69,7	18,3	73,7	0,0	0,0	6,3	25,3	6,3	25,3	0,0	0,0	0,3	1,0	0,3	1,0	24,8
TOTAL ALUMNOS EN LA CARRERA				29		392		421		23		223		246		6		72		78		745
PROMEDIO ALUMNO-ASIGNATURA EN LA CARRERA				1,3	3,9	17,8	52,6	19,1	56,5	1,0	3,1	10,1	29,9	11,2	33,0	0,3	0,8	3,3	9,7	3,5	10,5	33,9

Cuadro 154  
 FACULTAD CIENCIAS DE LA SALUD  
 PROGRAMA ACADÉMICO: TÉCNICO MEDIO EN ENFERMERÍA-HUACHACALLA  
 PROMOCIÓN Y RETENCIÓN POR ASIGNATURA  
 SEMESTRE I-2014

ASIGNATURA			ALUMNOS POR ASIGNATURA																		Total Alumnos Inscritos
			APROBADOS						REPROBADOS						ABANDONOS						
Nº	SIGLA	NOMBRE	Varones		Mujeres		Total		Varones		Mujeres		Total		Varones		Mujeres		Total		
			Nº	%	Nº	%	Nº	%	Nº	%	Nº	%	Nº	%	Nº	%	Nº	%	Nº	%	
1	IDO111	IDIOMA NATIVO	23	54,8	9	21,4	32	76,2	5	11,9	1	2,4	6	14,3	4	9,5	0	0,0	4	9,5	42
2	REP112	REALIDAD DEL ESTADO PLURINACIONAL	21	47,7	9	20,5	30	68,2	7	15,9	1	2,3	8	18,2	6	13,6	0	0,0	6	13,6	44
3	MTA113	MEDICINA TRADICIONAL	23	54,8	9	21,4	32	76,2	5	11,9	1	2,4	6	14,3	4	9,5	0	0,0	4	9,5	42
4	PAU114	PRIMEROS AUXILIOS	7	17,1	9	22,0	16	39,0	21	51,2	1	2,4	22	53,7	3	7,3	0	0,0	3	7,3	41
5	VIG115	VIGILANCIA EPIDEMIOLÓGICA	22	50,0	9	20,5	31	70,5	6	13,6	1	2,3	7	15,9	6	13,6	0	0,0	6	13,6	44
6	MSP116	MUNICIPIOS SALUDABLES Y PRODUCTIVOS	14	33,3	9	21,4	23	54,8	14	33,3	1	2,4	15	35,7	4	9,5	0	0,0	4	9,5	42
7	SSR117	SALUD SEXUAL REPRODUCTIVA	22	50,0	9	20,5	31	70,5	6	13,6	1	2,3	7	15,9	6	13,6	0	0,0	6	13,6	44
TOTAL ALUMNOS EN EL PRIMER SEMESTRE			132		63		195		64		7		71		33		0		33		299
PROMEDIO ALUMNO-ASIGNATURA EN EL PRIMER SEMESTRE			18,9	44,1	9,0	21,1	27,9	65,2	9,1	21,4	1,0	2,3	10,1	23,7	4,7	11,0	0,0	0,0	4,7	11,0	42,7
TOTAL ALUMNOS EN EL PROGRAMA			132		63		195		64		7		71		33		0		33		299
PROMEDIO ALUMNO-ASIGNATURA EN EL PROGRAMA			18,9	44,1	9,0	21,1	27,9	65,2	9,1	21,4	1,0	2,3	10,1	23,7	4,7	11,0	0,0	0,0	4,7	11,0	42,7

Cuadro 155  
 FACULTAD CIENCIAS DE LA SALUD  
 PROGRAMA ACADÉMICO: TÉCNICO MEDIO EN ENFERMERÍA-HUACHACALLA  
 PROMOCIÓN Y RETENCIÓN POR ASIGNATURA  
 SEMESTRE II-2014

ASIGNATURA			ALUMNOS POR ASIGNATURA																		Total Alumnos Inscritos
			APROBADOS						REPROBADOS						ABANDONOS						
Nº	SIGLA	NOMBRE	Varones		Mujeres		Total		Varones		Mujeres		Total		Varones		Mujeres		Total		
			Nº	%	Nº	%	Nº	%	Nº	%	Nº	%	Nº	%	Nº	%	Nº	%	Nº	%	
1	AIM121	ATENCIÓN INTEGRAL AL MENOR DE CINCO AÑOS	11	47,8	8	34,8	19	82,6	2	8,7	1	4,3	3	13,0	0	0,0	1	4,3	1	4,3	23
2	TPB122	TÉCNICAS Y PROCEDIMIENTOS BÁSICOS DE ENFERMERÍA	12	52,2	8	34,8	20	87,0	1	4,3	1	4,3	2	8,7	0	0,0	1	4,3	1	4,3	23
3	PSE123	PROMOCIÓN DE LA SALUD Y SUS ESTRATÉGIAS	11	47,8	8	34,8	19	82,6	2	8,7	1	4,3	3	13,0	0	0,0	1	4,3	1	4,3	23
4	DSC124	DIAGNÓSTICO DE SALUD COMUNITARIA	11	47,8	8	34,8	19	82,6	2	8,7	1	4,3	3	13,0	0	0,0	1	4,3	1	4,3	23
TOTAL ALUMNOS EN EL SEGUNDO SEMESTRE			45		32		77		7		4		11		0		4		4		92
PROM. ALUMNO-ASIGNATURA EN EL SEGUNDO SEMESTRE			11,3	48,9	8,0	34,8	19,3	83,7	1,8	7,6	1,0	4,3	2,8	12,0	0,0	0,0	1,0	4,3	1,0	4,3	23,0
TOTAL ALUMNOS EN EL PROGRAMA			45		32		77		7		4		11		0		4		4		92
PROMEDIO ALUMNO-ASIGNATURA EN EL PROGRAMA			11,3	48,9	8,0	34,8	19,3	83,7	1,8	7,6	1,0	4,3	2,8	12,0	0,0	0,0	1,0	4,3	1,0	4,3	23,0

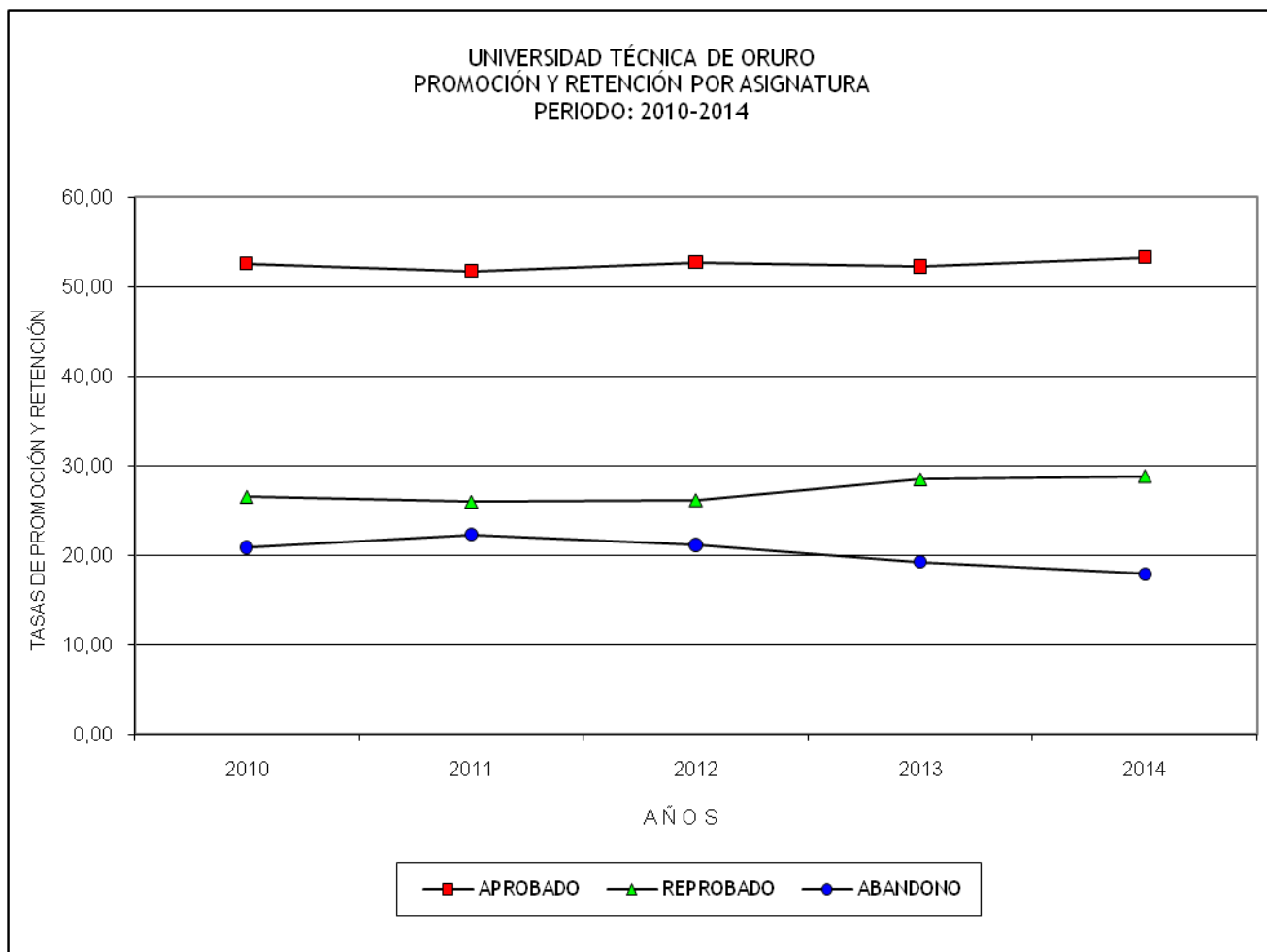
Cuadro 156  
 FACULTAD CIENCIAS DE LA SALUD  
 CARRERA: MEDICINA  
 PROMOCIÓN Y RETENCIÓN POR ASIGNATURA  
 CURSO DE VERANO  
 GESTIÓN ACADÉMICA-2014

ASIGNATURA			ALUMNOS POR ASIGNATURA																		Total Alumnos Inscritos
			APROBADOS						REPROBADOS						ABANDONOS						
			Varones		Mujeres		Total		Varones		Mujeres		Total		Varones		Mujeres		Total		
Nº	%	Nº	%	Nº	%	Nº	%	Nº	%	Nº	%	Nº	%	Nº	%	Nº	%	Nº	%		
PRIMER AÑO																					
1	EMBR01	EMBRIOLOGÍA	17	26,6	10	15,6	27	42,2	17	26,6	20	31,3	37	57,8	0	0,0	0	0,0	0	0,0	64
2	HIST01	HISTOLOGÍA	28	32,6	30	34,9	58	67,4	9	10,5	14	16,3	23	26,7	2	2,3	3	3,5	5	5,8	86
TOTAL ALUMNOS EN EL PRIMER AÑO			45		40		85		26		34		60		2		3		5		150
PROMEDIO ALUMNO-ASIGNATURA EN EL PRIMER AÑO			22,5	30,0	20,0	26,7	42,5	56,7	13,0	17,3	17,0	22,7	30,0	40,0	1,0	1,3	1,5	2,0	2,5	3,3	75,0
SEGUNDO AÑO																					
1	BACT02	BACTERIOLOGÍA CLÍNICA	23	38,3	24	40,0	47	78,3	6	10,0	4	6,7	10	16,7	0	0,0	3	5,0	3	5,0	60
2	BIOQ02	BIOQUÍMICA	6	10,0	3	5,0	9	15,0	23	38,3	20	33,3	43	71,7	2	3,3	6	10,0	8	13,3	60
TOTAL ALUMNOS EN EL SEGUNDO AÑO			29		27		56		29		24		53		2		9		11		120
PROMEDIO ALUMNO-ASIGNATURA EN EL SEGUNDO AÑO			14,5	24,2	13,5	22,5	28,0	46,7	14,5	24,2	12,0	20,0	26,5	44,2	1,0	1,7	4,5	7,5	5,5	9,2	60,0
TERCER AÑO																					
1	CIR103A	PATOLOGÍA QUIRÚRGICA	4	9,5	3	7,1	7	16,7	18	42,9	15	35,7	33	78,6	1	2,4	1	2,4	2	4,8	42
2	FARM03	FARMACOLOGÍA	26	18,8	20	14,5	46	33,3	30	21,7	49	35,5	79	57,2	3	2,2	10	7,2	13	9,4	138
3	MED103A	DIAGNÓSTICO POR IMÁGENES	14	21,9	26	40,6	40	62,5	5	7,8	12	18,8	17	26,6	2	3,1	5	7,8	7	10,9	64
TOTAL ALUMNOS EN EL TERCER AÑO			44		49		93		53		76		129		6		16		22		244
PROMEDIO ALUMNO-ASIGNATURA EN EL TERCER AÑO			14,7	18,0	16,3	20,1	31,0	38,1	17,7	21,7	25,3	31,1	43,0	52,9	2,0	2,5	5,3	6,6	7,3	9,0	81,3
CUARTO AÑO																					
1	MED204C	GASTROENTEROLOGÍA	22	29,7	30	40,5	52	70,3	10	13,5	10	13,5	20	27,0	2	2,7	0	0,0	2	2,7	74
2	MED204G	NEFROLOGÍA	2	4,3	9	19,1	11	23,4	12	25,5	22	46,8	34	72,3	2	4,3	0	0,0	2	4,3	47
3	MED204H	ENDOCRINOLGÍA	4	19,0	7	33,3	11	52,4	2	9,5	3	14,3	5	23,8	3	14,3	2	9,5	5	23,8	21
TOTAL ALUMNOS EN EL CUARTO AÑO			28		46		74		24		35		59		7		2		9		142
PROMEDIO ALUMNO-ASIGNATURA EN EL CUARTO AÑO			9,3	19,7	15,3	32,4	24,7	52,1	8,0	16,9	11,7	24,6	19,7	41,5	2,3	4,9	0,7	1,4	3,0	6,3	47,3
QUINTO AÑO																					
1	CIR305	OTORRINOLARINGOLOGÍA	13	43,3	16	53,3	29	96,7	0	0,0	0	0,0	0	0,0	1	3,3	0	0,0	1	3,3	30
2	MINF05	GINECOLOGÍA	20	54,1	14	37,8	34	91,9	2	5,4	1	2,7	3	8,1	0	0,0	0	0,0	0	0,0	37
TOTAL ALUMNOS EN EL QUINTO AÑO			33		30		63		2		1		3		1		0		1		67
PROMEDIO ALUMNO-ASIGNATURA EN EL QUINTO AÑO			16,5	49,3	15,0	44,8	31,5	94,0	1,0	3,0	0,5	1,5	1,5	4,5	0,5	1,5	0,0	0,0	0,5	1,5	33,5
TOTAL ALUMNOS EN LA CARRERA			179		192		371		134		170		304		18		30		48		723
PROMEDIO ALUMNO-ASIGNATURA EN LA CARRERA			14,9	24,8	16,0	26,6	30,9	51,3	11,2	18,5	14,2	23,5	25,3	42,0	1,5	2,5	2,5	4,1	4,0	6,6	60,3

Cuadro 157  
UNIVERSIDAD TÉCNICA DE ORURO  
PROMOCIÓN Y RETENCIÓN POR ASIGNATURA  
PERIODO: 2010-2014

FACULTAD	TASAS DE PROMOCIÓN Y RETENCIÓN POR ASIGNATURA														
	2010			2011			2012			2013			2014		
	APROB.	REPROB.	ABAND.	APROB.	REPROB.	ABAND.	APROB.	REPROB.	ABAND.	APROB.	REPROB.	ABAND.	APROB.	REPROB.	ABAND.
FAC. NAL. DE INGENIERÍA	33,14	31,62	35,24	33,99	30,79	35,22	32,59	29,38	38,03	32,37	35,31	32,32	33,80	38,12	28,08
FAC. CS. ECONÓMICAS, FINAN. Y ADM.	59,67	28,67	11,66	59,11	27,33	13,56	62,96	24,76	12,28	62,91	26,37	10,72	61,60	27,78	10,62
FAC. DE DERECHO, CS. POLÍTICAS Y SOC.	68,39	11,71	19,90	66,48	11,03	22,49	67,96	13,51	18,53	65,82	14,50	19,68	66,58	13,32	20,10
FAC. CS. AGRARIAS Y VETERINARIAS	46,52	36,21	17,27	45,54	35,17	19,29	49,90	31,74	18,36	45,67	38,69	15,64	47,64	36,70	15,66
FAC. DE ARQUITECTURA Y URBANISMO	36,40	37,51	26,09	40,17	35,67	24,16	37,91	37,11	24,98	38,99	37,74	23,27	35,31	41,59	23,09
FAC. TÉCNICA	41,46	37,76	20,77	40,66	36,66	22,69	42,21	40,40	17,40	42,91	39,99	17,09	49,42	34,69	15,89
FAC. DE CIENCIAS DE LA SALUD	67,78	25,13	7,09	69,62	22,60	7,78	67,49	25,20	7,31	70,38	23,17	6,45	70,72	22,99	6,29
UNIVERSIDAD	52,55	26,52	20,93	51,75	25,95	22,31	52,68	26,15	21,17	52,22	28,49	19,28	53,20	28,83	17,96

FIGURA 18



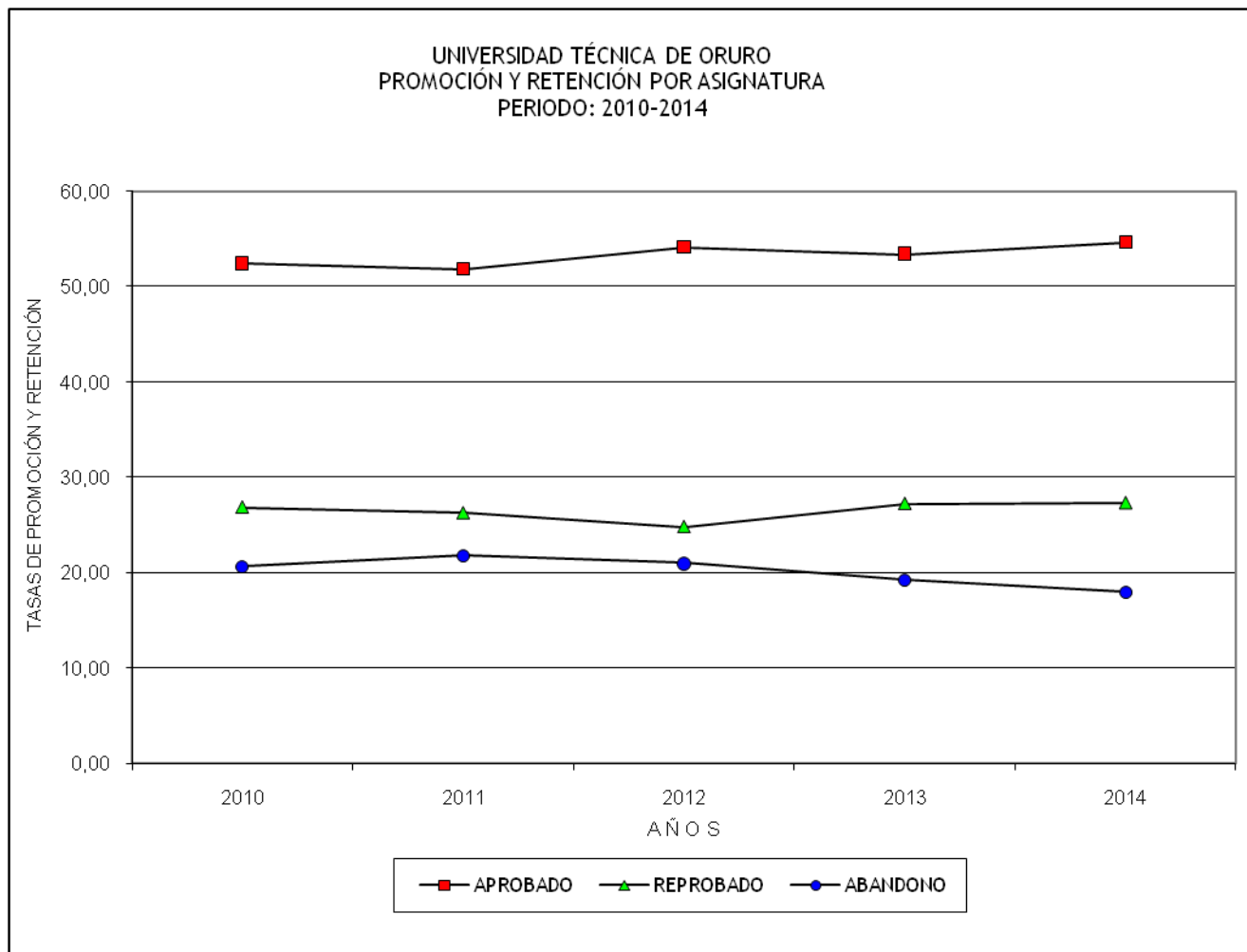


Cuadro 158  
UNIVERSIDAD TÉCNICA DE ORURO  
PROMOCIÓN Y RETENCIÓN POR ASIGNATURA  
PERIODO: 2010-2014

FACULTAD	TASAS DE PROMOCIÓN Y RETENCIÓN POR ASIGNATURA														
	2010			2011			2012			2013			2014		
	APROB.	REPROB.	ABAND.	APROB.	REPROB.	ABAND.	APROB.	REPROB.	ABAND.	APROB.	REPROB.	ABAND.	APROB.	REPROB.	ABAND.
FAC. NAL. DE INGENIERÍA	32,87	32,62	34,51	33,91	31,71	34,39	33,40	29,88	36,72	32,37	35,31	32,32	33,80	38,12	28,08
FAC. CS. ECONÓMICAS, FINAN. Y ADM.	60,47	28,33	11,20	59,59	27,48	12,93	66,56	21,11	12,33	66,57	22,71	10,72	65,44	23,95	10,61
FAC. DE DERECHO, CS. POLÍTICAS Y SOC.	68,39	11,71	19,90	66,91	10,92	22,17	70,13	11,35	18,51	65,83	14,50	19,67	67,37	12,31	20,32
FAC. CS. AGRARIAS Y VETERINARIAS	46,97	36,02	17,01	45,54	35,17	19,29	49,90	31,74	18,36	45,67	38,69	15,64	47,64	36,70	15,66
FAC. DE ARQUITECTURA Y URBANISMO	38,41	36,76	24,83	41,87	35,10	23,03	41,50	34,31	24,19	42,41	34,75	22,84	40,23	37,25	22,52
FAC. TÉCNICA	41,72	38,00	20,27	41,17	36,69	22,13	42,61	40,04	17,35	43,58	39,36	17,07	49,58	34,51	15,91
FAC. DE CIENCIAS DE LA SALUD	67,70	25,11	7,19	69,66	22,68	7,66	68,64	24,13	7,23	71,75	21,74	6,50	71,48	22,11	6,42
UNIVERSIDAD	52,46	26,91	20,63	51,89	26,30	21,81	54,16	24,83	21,01	53,45	27,29	19,25	54,65	27,37	17,98

Nota: Incluye Cursos de verano, nivelación, mesa de examen y examen con tribunal.

FIGURA 19



Nota: Incluye Cursos de verano, nivelación, mesa de examen y examen con tribunal.

